

# TUBOS ESBERT SA

NIF  
A08761637 Estado  
**Activa**

Relación con tu empresa  
Sin asignar

Inicio operaciones  
1 de enero de 1982

Forma jurídica  
Sociedad Anónima

Nombre comercial  
Se desconoce

Actividad CNAE 1729  
Fabricación de otros artículos de papel y

Website  
www.tubosesbert.com

Administrador Único  
SUSANA ESBERT MARIN

Vinculaciones empresariales  
No tiene accionistas vinculados  
No tiene participadas vinculadas

Domicilio social  
PS Sant Antoni 25,  
08105 Sant Fost de Campsentelles  
Barcelona(España)

Teléfono  
935706583

TUBOS ESBERT SA es una sociedad anónima de tamaño pequeño ubicada en Sant fost de campsentelles. Opera desde 1982 y su actividad es el fabricación de otros artículos de papel y cartón. En el ejercicio 2019 (último disponible) aumentó su facturación un 9% hasta los 1.152.852 €, registrando unos beneficios después de impuestos de 17.321 €

Rating morosidad <b>8</b> Riesgo bajo de impago	Limite de crédito <sup>1</sup> <b>44.000 €</b>	Tu deuda viva <sup>2</sup> No has importado facturas
---	---	---

[ INCIDENCIAS DE PAGO A 04.03.2021 ]



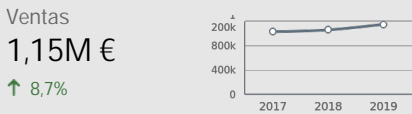
Concursales <b>No</b>	Judiciales <b>No</b>	Org. Públicos <b>No</b>	Asnef Empresas No consultado	RAI No consultado
--------------------------	-------------------------	----------------------------	---------------------------------	----------------------

[ ALERTAS DESDE EL 15.01.2019 ]

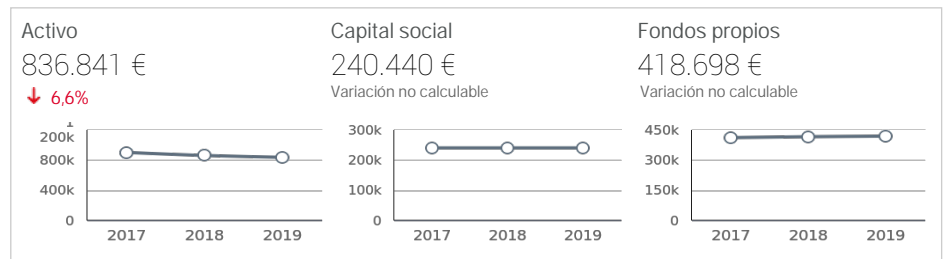
Riesgo alto <b>No</b>	Riesgo medio <b>No</b>	Positivas <b>1</b>	Informativas <b>No</b>
--------------------------	---------------------------	-----------------------	---------------------------

<sup>1</sup> El rating de morosidad de Iberinform y su crédito máximo recomendado para el conjunto de proveedores no tiene en cuenta si la  
<sup>2</sup> Según tus facturas y los saldos actualizados en Insight View.

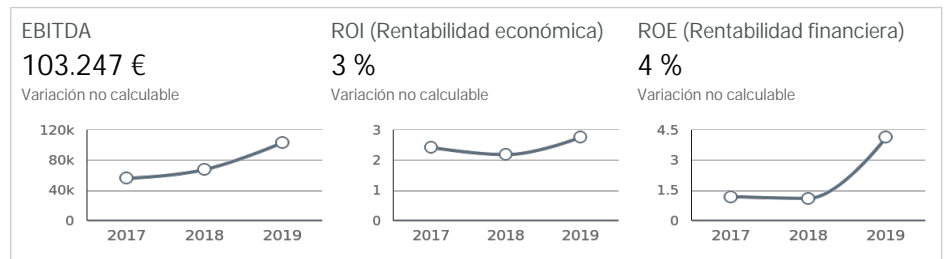
2019 EN NÚMEROS



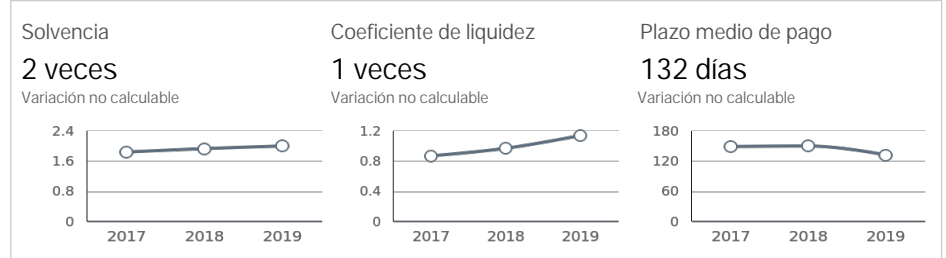
[ SUS RECURSOS ]



[ SU RENTABILIDAD ]



[ SU SOLVENCIA ]



#02 [ Sumario ]

Estado <b>Activa</b>	Rating morosidad <b>8</b> Riesgo bajo de impago	Límite de crédito <sup>1</sup> <b>44.000 €</b>	Tu deuda viva <sup>2</sup> No has importado facturas
-------------------------	---	---	---

Domicilio social y online



PS Sant Antoni 25,  
08105 Sant Fost de Campsntelles  
Barcelona

Teléfono 935706583  
Website www.tubosesbert.com

No tiene sucursales

País	España
Relación con tu empresa	Sin asignar
NIF	A08761637
Forma jurídica	Sociedad Anónima
Tamaño	Pequeña
Capital social suscrito	240.440 € (25.06.2008)
Capital social desembolsado	240.440 € (25.06.2008)
Inicio operaciones	1 de enero de 1982
Nombre comercial	-

Actividad

CNAE  
**1729** Fabricación de otros artículos de papel y cartón

Objeto social según estatutos

-

Principales administradores activos (2 en total)

Cargo	Nombre
Administrador Único	SUSANA ESBERT MARIN
Apoderado	DAN ESBERT TOBEÑA

Etiquetas privadas y públicas

- No tiene etiquetas privadas
- No tiene etiquetas públicas

Está incluida en estas listas

TUBOS

Fecha cierre ejercicio	31.12.2019	
Capital social	240.440 €	No varia
Ventas	1,15M €	↑ 8,7 %
Resultado	17.321 €	↑ 277,1 %
Patrimonio Neto	418.698 €	↑ 0,6 %
Fondo de maniobra	60.218 €	↑ 580,5 %
Endeudamiento c/p	415.902 €	↓ 6,6 %
EBITDA	103.247 €	↑ 53,0 %
Rentabilidad económica	3 %	↑ 26,6 %
Rentabilidad financiera	4 %	↑ 276,4 %
Coef. Solvencia	2 veces	↑ 3,6 %
Coef. Liquidez	1 veces	↑ 17,5 %
Plazo medio de pago	132 días	↓ 12,0 %
Plazo medio de cobro	67 días	↑ 1,3 %

Empleados	11	No varia
Administradores activos	2	
Marcas	0	
Nombres comerciales	0	

Incidencias de pago <sup>3</sup>	No
Concursales	0
Judiciales	0
Organismos públicos	0
Asnef Empresas	No consultado
RAI	No consultado

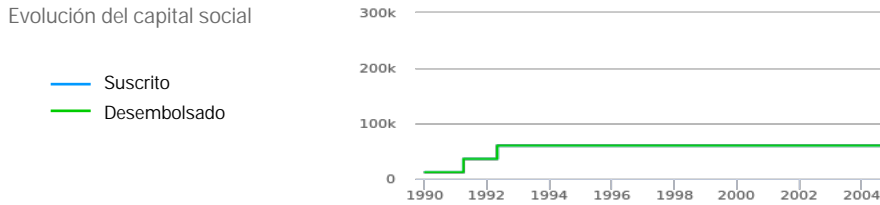
<sup>1</sup> El rating de morosidad de Iberinform y su crédito máximo recomendado para el conjunto de proveedores no tiene en cuenta si la empresa tiene impagos en Asnef Empresas o RAI.

<sup>2</sup> Según tus facturas y los saldos actualizados en Insight View.

<sup>3</sup> Al no haberlo consultado antes de exportar el PDF, desconocemos si tiene incidencias de pago en RAI o Asnef Empresas.

#03 [ Información mercantil ]

Registro mercantil	BARCELONA
Datos registrales	Tomo 22175 Folio 81 Sección 8 Hoja 33922
Fecha de constitución	01.01.1982
Último acto BORME	Nombramientos (02.10.2018)
Objeto social	-
Capital social suscrito	240.440,00 € (25.06.2008)
Capital social desembolsado	240.440,00 € (25.06.2008)



Timeline BORME

2018	Nombramientos (1)
2015	Nombramientos (1) Revocaciones (1)
2012	Nombramientos (1) Modificaciones Estatutarias (1)
2008	Nombramientos (1) Revocaciones (1) Ampliación de Capital (1)
2002	Nombramientos (1) Revocaciones (1)
1998	Nombramientos (1) Revocaciones (1)
1997	Nombramientos (1) Revocaciones (1)
1993	Nombramientos (1)
1992	Nombramientos (1) Revocaciones (1) Ampliación de Capital (1) Adaptación de Sociedad (1)
1991	Ampliación de Capital (1) Modificaciones Estatutarias (1)

Últimos actos sobre el capital social

Fecha	Tipo de acto	Tipo de inscripción
-------	--------------	---------------------

## #03 [ Información mercantil ]

## Últimos actos sobre el capital social (Continúa)

Fecha	Tipo de acto	Tipo de inscripción
08.07.2008	AMPLIACIÓN DE CAPITAL	CAPITAL SUSCRITO: 180.330,00 EUROS. CAPITAL DESEMBOLSADO: 180.330,00 EUROS.
13.05.1992	AMPLIACIÓN DE CAPITAL	CAPITAL SUSCRITO: 24.040,48 EUROS. CAPITAL DESEMBOLSADO: 24.040,48 EUROS.
22.04.1991	AMPLIACIÓN DE CAPITAL	CAPITAL SUSCRITO: 24.040,48 EUROS. CAPITAL DESEMBOLSADO: 24.040,48 EUROS.

## Últimos actos sobre órganos sociales

Fecha	Tipo de acto	Tipo de inscripción
10.10.2018	NOMBRAMIENTOS	ADM.UNICO: ESBERT MARIN SUSANA.
04.03.2015	NOMBRAMIENTOS	APODERAD.SOL: ESBERT TOBEÑA DAN.
04.03.2015	REVOCAIONES	APODERADO: MARTINEZ CARON JORGE.
18.10.2012	NOMBRAMIENTOS	ADM.UNICO: ESBERT MARIN SUSANA.
18.01.2008	NOMBRAMIENTOS	ADMINISTRADOR UNICO: ESBERT MARIN SUSAGNA.
18.01.2008	REVOCAIONES	ADMINISTRADOR UNICO: ESBERT MARIN, SUSANA.
15.11.2002	NOMBRAMIENTOS	ADMINISTRADOR UNICO: ESBERT MARIN SUSANA.
15.11.2002	REVOCAIONES	ADMINISTRADOR: ESBERT MARIN SUSANA.
07.01.1998	NOMBRAMIENTOS	APODERADO: MARTINEZ CARON JORGE.
07.01.1998	REVOCAIONES	ADMINISTRADOR: ESBERT FERRI ENRIQUE.

## Otros actos

Fecha	Tipo de acto	Tipo de inscripción
18.10.2012	MODIFICACIONES ESTATUTARIAS	ART.27.- MODIFICACION DEL PLAZO DE DURACION DEL CARGO DE ADMINISTRADOR.
28.05.1992	ADAPTACIÓN DE SOCIEDAD	No se dispone del detalle de este acto
22.04.1991	MODIFICACIONES ESTATUTARIAS	ARTICULO 5: MODIFICACION DE LA NATURALEZA DE LAS ACCIONES DE AL PORTADOR EN

#04 [ Administradores ]

Administrador Único (1)	Desde
Susana Esbert Marin	02.10 .2018
Apoderado (1)	Desde
Dan Esbert Tobeña	25.02 .2015

#05 [ Incidenias de pago a 04.03.2021 como demandado ]

Concursales 0	Judiciales 0	Administrativas 0	<b>asnef</b> Empresas No se ha consultado	RAI No se ha consultado
------------------	-----------------	----------------------	--	----------------------------

**asnef** Empresas

No has solicitado la consulta de Asnef Empresas previamente a generar el PDF

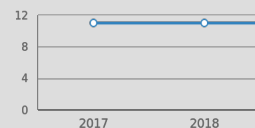
RAI


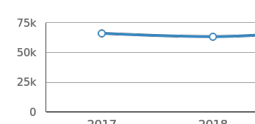
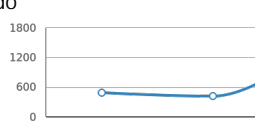
No has solicitado la consulta de RAI previamente a generar el PDF

#06 [ Incidenias de pago a 04.03.2021 como demandante ]

Concursales 0	Judiciales 0
------------------	-----------------

#07 [ Personal asalariado medio ]

<p>Total personal medio</p> <p>11 personas</p> <p>No varia</p> 	<p>91% fijos</p> <p>10 personas</p> <p>No varia</p>	<p>9% no fijos</p> <p>1 personas</p> <p>No varia</p>	<p>0,0% ♿</p> <p>0 personas</p> <p>No varia</p>
--	---	--	---

<p>Coste de personal</p> <p>399.332 €</p> <p>↑ 5,78%</p> 	<p>Coste por empleado</p> <p>36.303 €</p> <p>↑ 5,78%</p> 
<p>Ventas por empleado</p> <p>104.805 €</p> <p>↑ 8,73%</p> 	<p>Margen bruto por empleado</p> <p>68.941 €</p> <p>↑ 8,88%</p> 
<p>Rdo. Explotación por empleado (rentabilidad por empleado)</p> <p>2.100 €</p> <p>↑ 23,24%</p> 	<p>Resultado ejercicio por empleado</p> <p>1.575 €</p> <p>↑ 277,13%</p> 

#08 [ Distribución de personal en la fecha de cierre del ejercicio: 31.12.2019 ]

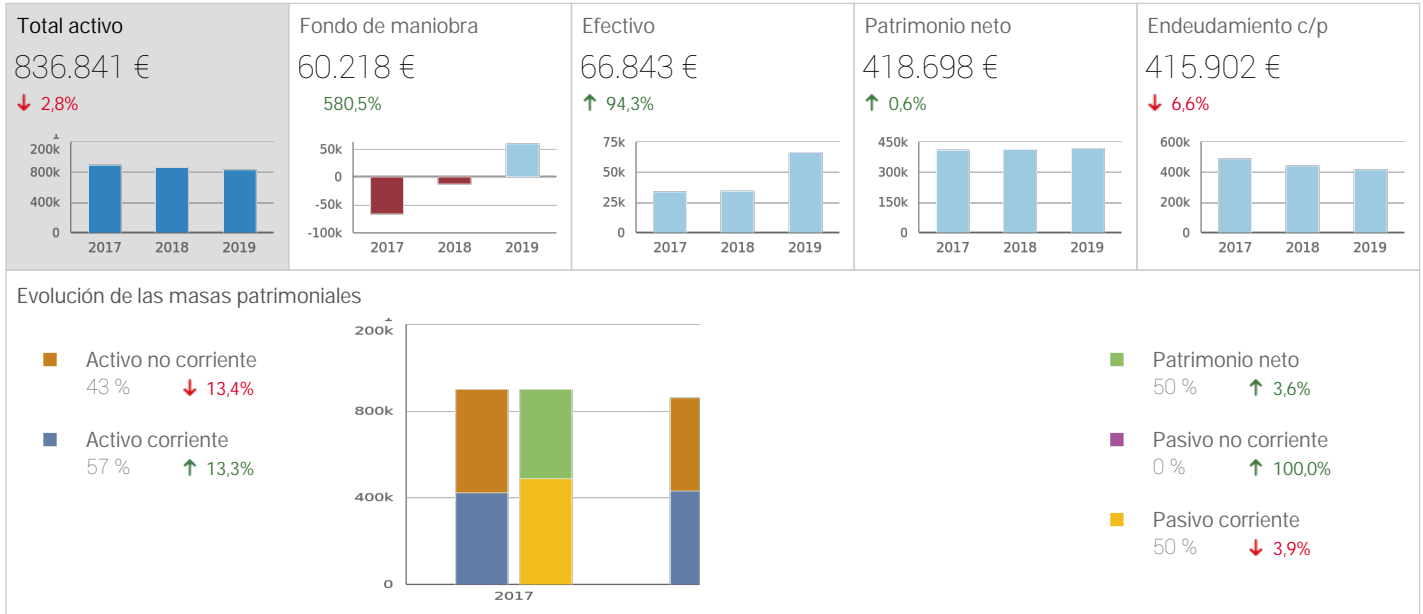
Desglose por sexo no disponible

\* La distribución por sexos del personal es a 31.12.2019 y la suma puede no coincidir con el personal medio asalariado



#09 [ 2019 en números ]

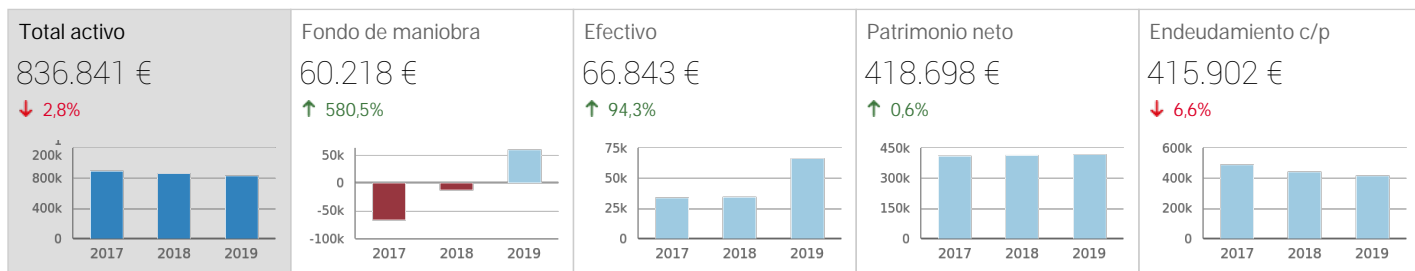
[ MASAS PATRIMONIALES ]



[ CUENTA DE RESULTADOS ]



#10 [ Balance de situación : Activo ]



Activo	31 dic. 2019		31 dic. 2018		31 dic. 2017	
<b>ACTIVO NO CORRIENTE</b>	<b>360.721 €</b>	<b>43,11%</b>	<b>428.575 €</b>	<b>49,77%</b>	<b>477.277 €</b>	<b>52,96%</b>
Inmovilizado Intangible	11.975 €	1,43%	9.251 €	1,07%	6.188 €	0,69%
Inmovilizado material	346.692 €	41,43%	417.271 €	48,45%	460.020 €	51,05%
Terrenos y construcciones	0 €	0%	0 €	0%	0 €	0%
Instalaciones técnicas y otro inmovilizado material	0 €	0%	0 €	0%	0 €	0%
Inmovilizado en curso y anticipos	0 €	0%	0 €	0%	0 €	0%
Amortizaciones y Provisiones Plan 1990	0 €	0%	0 €	0%	0 €	0%
Inversiones inmobiliarias	0 €	0%	0 €	0%	0 €	0%
Terrenos	0 €	0%	0 €	0%	0 €	0%
Construcciones	0 €	0%	0 €	0%	0 €	0%
Inversiones en empresas del grupo y asociadas a largo plazo	0 €	0%	0 €	0%	0 €	0%
Instrumentos de patrimonio	0 €	0%	0 €	0%	0 €	0%
Créditos a empresas	0 €	0%	0 €	0%	0 €	0%
Otros	0 €	0%	0 €	0%	0 €	0%
Inversiones financieras a largo plazo	2.053 €	0,25%	2.053 €	0,24%	11.069 €	1,23%
Instrumentos de patrimonio	0 €	0%	0 €	0%	0 €	0%
Créditos a terceros	0 €	0%	0 €	0%	0 €	0%
Otros	0 €	0%	0 €	0%	0 €	0%
Provisiones Plan 1990	0 €	0%	0 €	0%	0 €	0%
Activos por impuesto diferido	0 €	0%	0 €	0%	0 €	0%
Deudas comerciales no corrientes	0 €	0%	0 €	0%	0 €	0%
<b>ACTIVO CORRIENTE</b>	<b>476.120 €</b>	<b>56,89%</b>	<b>432.618 €</b>	<b>50,23%</b>	<b>423.871 €</b>	<b>47,04%</b>
Activos no corrientes mantenidos para la venta	0 €	0%	0 €	0%	0 €	0%
Existencias	152.779 €	18,26%	165.361 €	19,20%	171.474 €	19,03%
Deudores comerciales y otras cuentas a cobrar	256.499 €	30,65%	232.856 €	27,04%	218.559 €	24,25%
Clientes por ventas y prestaciones de servicios	256.499 €	30,65%	232.856 €	27,04%	218.559 €	24,25%
Clientes empresas del grupo y asociadas	0 €	0%	0 €	0%	0 €	0%
Deudores varios	0 €	0%	0 €	0%	0 €	0%
Personal	0 €	0%	0 €	0%	0 €	0%
Activos por impuesto corriente	0 €	0%	0 €	0%	0 €	0%
Otros créditos con las Administraciones Públicas	0 €	0%	0 €	0%	0 €	0%
Accionistas (socios) por desembolsos exigidos	0 €	0%	0 €	0%	0 €	0%
Provisiones Plan 1990	0 €	0%	0 €	0%	0 €	0%
Inversiones en empresas del grupo y asociadas a corto plazo	0 €	0%	0 €	0%	0 €	0%
Inversiones financieras a corto plazo	0 €	0%	0 €	0%	0 €	0%
Periodificaciones a corto plazo	0 €	0%	0 €	0%	0 €	0%
Efectivo y otros activos líquidos equivalentes	66.843 €	7,99%	34.400 €	3,99%	33.838 €	3,76%
<b>TOTAL ACTIVO</b>	<b>836.841 €</b>	<b>100%</b>	<b>861.193 €</b>	<b>100%</b>	<b>901.148 €</b>	<b>100%</b>

#11 [ Balance de situación : Patrimonio Neto y Pasivo ]

Patrimonio Neto y Pasivo	31 dic. 2019		31 dic. 2018		31 dic. 2017	
<b>PATRIMONIO NETO</b>	<b>418.698 €</b>	<b>50,03%</b>	<b>416.043 €</b>	<b>48,31%</b>	<b>411.450 €</b>	<b>45,66%</b>
Fondos propios	418.698 €	50,03%	416.043 €	48,31%	411.450 €	45,66%
Capital	240.440 €	28,73%	240.440 €	27,92%	240.440 €	26,68%
Prima de emisión	0 €	0%	0 €	0%	0 €	0%
Reservas	175.603 €	20,98%	171.010 €	19,86%	166.127 €	18,44%
(Acciones y participaciones en patrimonio propias)	0 €	0%	0 €	0%	0 €	0%
Resultados de ejercicios anteriores	-14.666 €	-1,75%	0 €	0%	0 €	0%
Otras aportaciones de socios	0 €	0%	0 €	0%	0 €	0%
Resultado del ejercicio	17.321 €	2,07%	4.593 €	0,53%	4.884 €	0,54%
(Dividendo a cuenta)	0 €	0%	0 €	0%	0 €	0%
Otros instrumentos de patrimonio neto	0 €	0%	0 €	0%	0 €	0%
Ajustes por cambios de valor	0 €	0%	0 €	0%	0 €	0%
Subvenciones, donaciones y legados recibidos	0 €	0%	0 €	0%	0 €	0%
<b>PASIVO NO CORRIENTE</b>	<b>2.241 €</b>	<b>0,27%</b>	<b>0 €</b>	<b>0%</b>	<b>0 €</b>	<b>0%</b>
Provisiones a largo plazo	0 €	0%	0 €	0%	0 €	0%
Deudas a largo plazo	0 €	0%	0 €	0%	0 €	0%
Obligaciones y otros valores negociables (LP)	0 €	0%	0 €	0%	0 €	0%
Deudas con entidades de crédito (LP)	0 €	0%	0 €	0%	0 €	0%
Acreedores por arrendamiento financiero (LP)	0 €	0%	0 €	0%	0 €	0%
Derivados y otros pasivos financieros (LP)	0 €	0%	0 €	0%	0 €	0%
Deudas con empresas del grupo y asociadas a largo plazo	0 €	0%	0 €	0%	0 €	0%
Pasivos por impuesto diferido	2.241 €	0,27%	0 €	0%	0 €	0%
Periodificaciones a largo plazo	0 €	0%	0 €	0%	0 €	0%
Acreedores comerciales no corrientes	0 €	0%	0 €	0%	0 €	0%
Deuda con características especiales a largo plazo	0 €	0%	0 €	0%	0 €	0%
<b>PASIVO CORRIENTE</b>	<b>415.902 €</b>	<b>49,70%</b>	<b>445.150 €</b>	<b>51,69%</b>	<b>489.697 €</b>	<b>54,34%</b>
Pasivos vinculados con activos no corrientes mantenidos para	0 €	0%	0 €	0%	0 €	0%
Provisiones a corto plazo	0 €	0%	0 €	0%	0 €	0%
Deudas a corto plazo	243.258 €	29,07%	264.310 €	30,69%	307.341 €	34,11%
Obligaciones y otros valores negociables (CP)	0 €	0%	0 €	0%	0 €	0%
Deudas con entidades de crédito (CP)	202.808 €	24,23%	242.626 €	28,17%	277.353 €	30,78%
Acreedores por arrendamiento financiero (CP)	0 €	0%	0 €	0%	0 €	0%
Derivados y otros pasivos financieros (CP)	40.450 €	4,83%	21.685 €	2,52%	29.988 €	3,33%
Deudas con empresas del grupo y asociadas a corto plazo	0 €	0%	0 €	0%	0 €	0%
Acreedores comerciales y otras cuentas a pagar	172.644 €	20,63%	180.840 €	21,00%	182.356 €	20,24%
Proveedores	107.749 €	12,88%	125.299 €	14,55%	146.381 €	16,24%
Proveedores, empresas del grupo y asociadas	0 €	0%	0 €	0%	0 €	0%
Acreedores varios	64.895 €	7,75%	55.541 €	6,45%	35.976 €	3,99%
Personal (remuneraciones pendientes de pago)	0 €	0%	0 €	0%	0 €	0%
Pasivos por impuesto corriente	0 €	0%	0 €	0%	0 €	0%
Otras deudas con las Administraciones Públicas	0 €	0%	0 €	0%	0 €	0%
Anticipos de clientes	0 €	0%	0 €	0%	0 €	0%
Periodificaciones a corto plazo	0 €	0%	0 €	0%	0 €	0%
Deuda con características especiales a corto plazo	0 €	0%	0 €	0%	0 €	0%
<b>TOTAL PATRIMONIO NETO Y PASIVO</b>	<b>836.841 €</b>	<b>100%</b>	<b>861.193 €</b>	<b>100%</b>	<b>901.148 €</b>	<b>100%</b>

#12 [ Cuenta de Resultados ]



	31 dic. 2019		31 dic. 2018		31 dic. 2017	
Importe neto de la cifra de negocios	1.152.852 €	100,00%	1.060.300 €	100,00%	1.030.176 €	100,00%
Ventas	0 €	0%	0 €	0%	0 €	0%
Prestaciones de servicios	0 €	0%	0 €	0%	0 €	0%
Variación de existencias de productos terminados y en curso de	0 €	0%	0 €	0%	0 €	0%
Trabajos realizados por la empresa para su activo	0 €	0%	0 €	0%	0 €	0%
Aprovisionamientos	-394.505 €	-34,22%	-363.813 €	-34,31%	-369.418 €	-35,86%
Otros ingresos de explotación	0 €	0%	0 €	0%	0 €	0%
Gastos de personal	-399.332 €	-34,64%	-377.515 €	-35,60%	-370.710 €	-35,99%
Otros gastos de explotación	-246.753 €	-21,40%	-251.509 €	-23,72%	-234.153 €	-22,73%
Amortización del inmovilizado	-80.153 €	-6,95%	-48.723 €	-4,60%	-34.043 €	-3,30%
Imputación de subvenciones de inmovilizado no financiero y	0 €	0%	0 €	0%	0 €	0%
Excesos de provisiones	0 €	0%	0 €	0%	0 €	0%
Deterioro y resultado por enajenaciones del inmovilizado	-9.015 €	-0,78%	0 €	0%	0 €	0%
Diferencia negativa de combinaciones de negocio	0 €	0%	0 €	0%	0 €	0%
Otros resultados	0 €	0%	0 €	0%	0 €	0%
<b>RESULTADO DE EXPLOTACIÓN</b>	<b>23.095 €</b>	<b>2,00%</b>	<b>18.740 €</b>	<b>1,77%</b>	<b>21.852 €</b>	<b>2,12%</b>
Ingresos financieros	0 €	0%	0 €	0%	0 €	0%
Gastos financieros	0 €	0%	-12.616 €	-1,19%	-15.340 €	-1,49%
Variación de valor razonable en instrumentos financieros	0 €	0%	0 €	0%	0 €	0%
Diferencias de cambio	0 €	0%	0 €	0%	0 €	0%
Deterioro y resultado por enajenaciones de instrumentos	0 €	0%	0 €	0%	0 €	0%
Otros ingresos y gastos de carácter financiero	0 €	0%	0 €	0%	0 €	0%
<b>RESULTADO FINANCIERO</b>	<b>0 €</b>	<b>0%</b>	<b>-12.616 €</b>	<b>-1,19%</b>	<b>-15.340 €</b>	<b>-1,49%</b>
<b>RESULTADO ANTES DE IMPUESTOS</b>	<b>23.095 €</b>	<b>2,00%</b>	<b>6.124 €</b>	<b>0,58%</b>	<b>6.512 €</b>	<b>0,63%</b>
Impuestos sobre beneficios	-5.774 €	-0,50%	-1.531 €	-0,14%	-1.628 €	-0,16%
<b>RESULTADO DEL EJERCICIO PROCEDENTE DE</b>	<b>0 €</b>	<b>0%</b>	<b>0 €</b>	<b>0%</b>	<b>0 €</b>	<b>0%</b>
Resultado del ejercicio procedente de operaciones	0 €	0%	0 €	0%	0 €	0%
<b>RESULTADO DEL EJERCICIO</b>	<b>17.321 €</b>	<b>1,50%</b>	<b>4.593 €</b>	<b>0,43%</b>	<b>4.884 €</b>	<b>0,47%</b>

#13 [ Ratios ]

Ratios de Situación financiera		31 dic. 2019	31 dic. 2018	31 dic. 2017
Solvencia	veces	2,00	1,93	1,84
Liquidez	veces	1,14	0,97	0,87
Tesorería	veces	0,78	0,60	0,52
Disponibilidad	veces	0,16	0,08	0,07
Endeudamiento	%	49,97	51,69	54,34
Calidad de la deuda	%	99,46	100,00	100,00
Apalancamiento	%	199,87	207,00	219,02
Cobertura de intereses	veces	-	1,49	1,42
Plazo medio de cobro	días	67	66	64
Plazo medio de pago	días	132	150	149
Plazo medio de aprovisionamiento	días	141	166	169

Ratios de Rentabilidad		31 dic. 2019	31 dic. 2018	31 dic. 2017
Rentabilidad económica	%	2,76	2,18	2,42
Rentabilidad financiera	%	4,14	1,10	1,19
EBITDA sobre ventas	%	8,96	6,36	5,43
Margen sobre ventas	%	2,00	1,77	2,12

Ratios de Eficiencia		31 dic. 2019	31 dic. 2018	31 dic. 2017
Rotación del activo	veces	1,38	1,23	1,14
Fondo de maniobra sobre ventas	veces	0,05	-0,01	-0,06
Ventas por empleado	€	104.804,71	96.390,91	93.908,44
Gastos de personal por empleado	€	36.302,88	34.319,52	33.793,08
Productividad	veces	0,06	0,05	0,06