

SOLIDUS SOLUTIONS MAYENSA SL

NIF
B75178046

Estado
Activa

Relación con tu empresa
Sin asignar

Inicio operaciones
27 de abril de 2017

Forma jurídica
Sociedad Limitada

Nombre comercial
Se desconoce

Actividad CNAE 1729
Fabricación de otros artículos de papel y

Website
mayensa.com

Presidente
KLAUS-DIETER BERGNER

Vinculaciones empresariales
No tiene accionistas vinculados
No tiene participadas vinculadas

Domicilio social
 PL Zona ,
20493 Berrobi
Guipúzcoa(España)

Teléfono
943683051

SOLIDUS SOLUTIONS MAYENSA SL es una sociedad limitada de tamaño pequeño ubicada en Berrobi. Opera desde 2017 y su actividad es el fabricación de otros artículos de papel y cartón. En el ejercicio 2019 (último disponible) disminuyó su facturación un 6% hasta los 4.212.001 €, registrando unos beneficios después de impuestos de 40.658 €

Rating morosidad 9 Riesgo mínimo de impago	Limite de crédito ¹ 143.000 €	Tu deuda viva ² No has importado facturas
---	--	---

[INCIDENCIAS DE PAGO A 04.03.2021]

Concursales No	Judiciales No	Org. Públicos No	Asnef Empresas No consultado	RAI No consultado
--------------------------	-------------------------	----------------------------	---------------------------------	----------------------


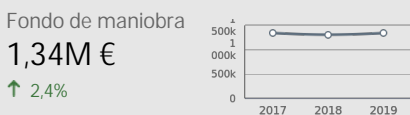
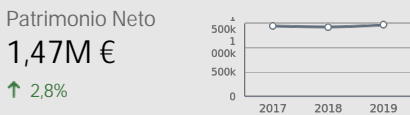
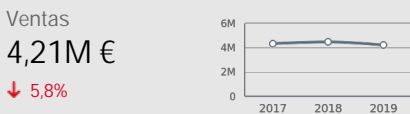
[ALERTAS DESDE EL 15.01.2019]

Riesgo alto No	Riesgo medio 1	Positivas 1	Informativas No
--------------------------	--------------------------	-----------------------	---------------------------

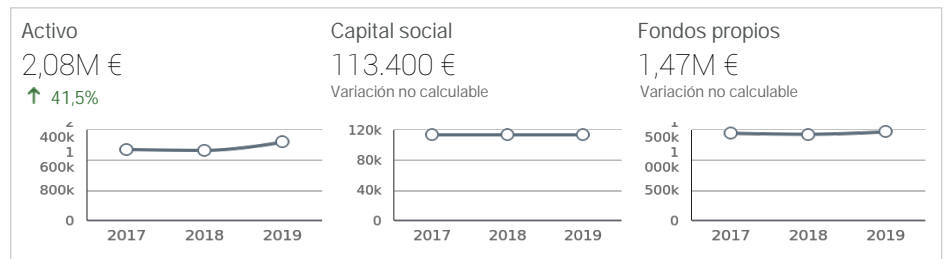
¹ El rating de morosidad de Iberinform y su crédito máximo recomendado para el conjunto de proveedores no tiene en cuenta si la

² Según tus facturas y los saldos actualizados en Insight View.

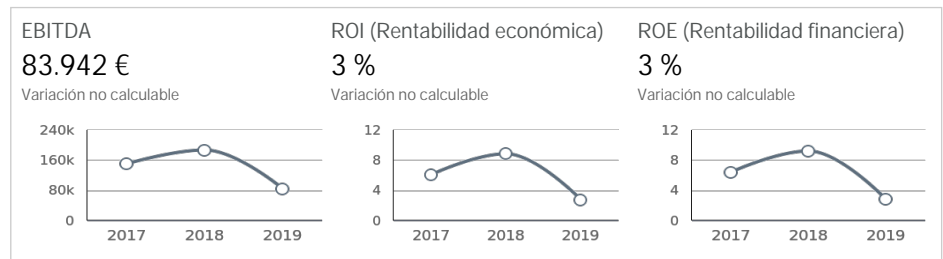
2019 EN NÚMEROS



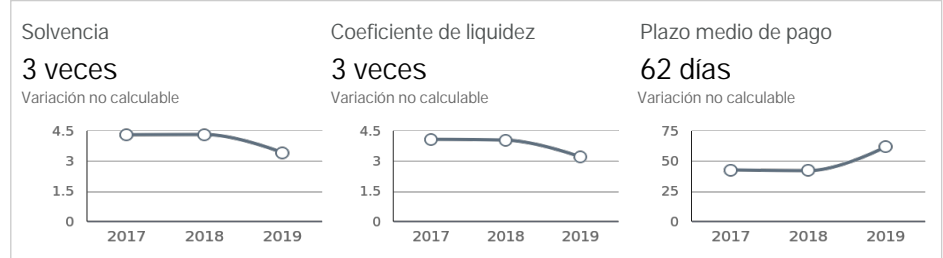
[SUS RECURSOS]



[SU RENTABILIDAD]



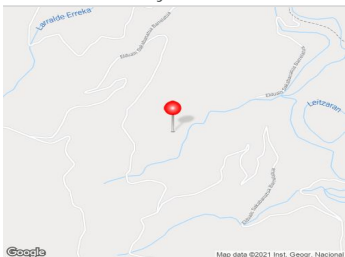
[SU SOLVENCIA]



#02 [Sumario]

Estado Activa	Rating morosidad 9 Riesgo mínimo de impago	Límite de crédito ¹ 143.000 €	Tu deuda viva ² No has importado facturas
-------------------------	---	--	---

Domicilio social y online



PL Zona ,
20493 Berrobi
Guipúzcoa
Teléfono 943683051
Website mayensa.com

No tiene sucursales

País	España
Relación con tu empresa	Sin asignar
NIF	B75178046
Forma jurídica	Sociedad Limitada
Tamaño	Pequeña
Capital social suscrito	113.400 € (05.12.2017)
Capital social desembolsado	113.400 € (05.12.2017)
Inicio operaciones	27 de abril de 2017
Nombre comercial	-

Actividad

CNAE
1729 Fabricación de otros artículos de papel y cartón

Objeto social según estatutos

FABRICACION DE TODA CLASE DE MANIPULADOS DE PAPEL Y CARTON, ASI

Principales administradores activos (11 en total)

Cargo	Nombre
Presidente	KLAUS-DIETER BERGNER
Secretario	JESUS MARIA ZUDAIRE BASTERRA
Vicesecretario	GONZALO FERNANDEZ CONTRERAS
Consejero	KLAUS-DIETER BERGNER

Etiquetas privadas y públicas

- No tiene etiquetas privadas
- No tiene etiquetas públicas

Está incluida en estas listas

TUBOS

Fecha cierre ejercicio	31.12.2019	
Capital social	113.400 €	No varía
Ventas	4,21M €	↓ 5,8 %
Resultado	40.658 €	↓ 69,1 %
Patrimonio Neto	1,47M €	↑ 2,8 %
Fondo de maniobra	1,34M €	↑ 2,4 %
Endeudamiento c/p	609.031 €	↑ 41,5 %
EBITDA	83.942 €	↓ 55,1 %
Rentabilidad económica	3 %	↓ 68,9 %
Rentabilidad financiera	3 %	↓ 69,9 %
Coef. Solvencia	3 veces	↓ 21,1 %
Coef. Liquidez	3 veces	↓ 20,8 %
Plazo medio de pago	62 días	↑ 47,5 %
Plazo medio de cobro	75 días	↑ 21,7 %

Empleados	16	↑ 7 %
Administradores activos	11	
Marcas	0	
Nombres comerciales	0	

Incidencias de pago ³	No
Concursales	0
Judiciales	0
Organismos públicos	0
Asnef Empresas	No consultado
RAI	No consultado

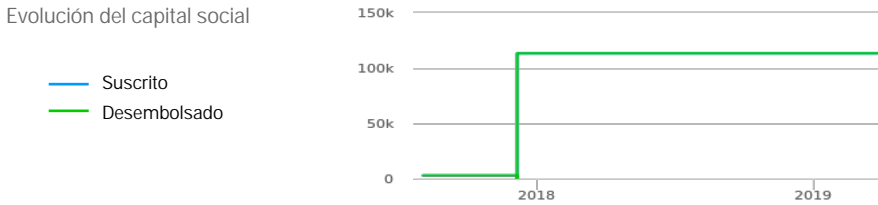
¹ El rating de morosidad de Iberinform y su crédito máximo recomendado para el conjunto de proveedores no tiene en cuenta si la empresa tiene impagos en Asnef Empresas o RAI.

² Según tus facturas y los saldos actualizados en Insight View.

³ Al no haberlo consultado antes de exportar el PDF, desconocemos si tiene incidencias de pago en RAI o Asnef Empresas.

#03 [Información mercantil]

Registro mercantil	GUIPUZCOA
Datos registrales	Tomo 2811 Folio 28 Sección 8 Hoja 39764
Fecha de constitución	27.04.2017
Último acto BORME	Ceses/Dimisiones (18.08.2020)
Objeto social	FABRICACION DE TODA CLASE DE MANIPULADOS DE PAPEL Y CARTON, ASI COMO PUERTOS Y PARQUETS.
Capital social suscrito	113.400,00 € (05.12.2017)
Capital social desembolsado	113.400,00 € (05.12.2017)



Timeline BORME

- 2020**
 - Nombramientos (1)
 - Revocaciones (1)
 - Ceses/Dimisiones (1)
- 2019**
 - Nombramientos (1)
 - Revocaciones (1)
 - Cambio de Denominación Social (1)
 - Otros Conceptos (1)
 - Ceses/Dimisiones (1)
 - Declaración de Unipersonalidad (1)
- 2018**
 - Nombramientos (1)
- 2017**
 - Constitución (1)
 - Nombramientos (1)
 - Ampliación de Capital (1)
 - Reducción de Capital (1)
 - Cambio de Denominación Social (1)
 - Declaración de Unipersonalidad (1)
 - Pérdida de Unipersonalidad (1)

Últimos actos sobre la sociedad

Fecha	Tipo de acto	Tipo de inscripción
11.11.2019	CAMBIO DE DENOMINACIÓN SOCIAL	SOLIDUS SOLUTIONS MAYENSA SL.
31.10.2019	DECLARACIÓN DE	SOCIO UNICO: SOLIDUS SAN ANDRES SL.
14.12.2017	CAMBIO DE DENOMINACIÓN SOCIAL	MAYENSA SL.
14.12.2017	PÉRDIDA DE UNIPERSONALIDAD	No se dispone del detalle de este acto
10.08.2017	CONSTITUCIÓN	COMIENZO DE OPERACIONES: 27.04.17. OBJETO SOCIAL: FABRICACION DE TODA CLASE DE

#03 [Información mercantil]

Últimos actos sobre la sociedad (Continúa)

Fecha	Tipo de acto	Tipo de inscripción
10.08.2017	DECLARACIÓN DE	SOCIO UNICO: MAYENSA SA.

Últimos actos sobre el capital social

Fecha	Tipo de acto	Tipo de inscripción
14.12.2017	AMPLIACIÓN DE CAPITAL	CAPITAL: 113.400,00 EUROS. RESULTANTE SUSCRITO: 113.400,00 EUROS.
14.12.2017	REDUCCIÓN DE CAPITAL	IMPORTE REDUCCION: 3.150,00 EUROS. RESULTANTE SUSCRITO: 0,00 EUROS.

Últimos actos sobre órganos sociales

Fecha	Tipo de acto	Tipo de inscripción
26.08.2020	NOMBRAMIENTOS	CONSEJERO: BERGNER KLAUS-DIETER. PRESIDENTE: BERGNER KLAUS-DIETER.
26.08.2020	REVOCAIONES	APODERADO: HOUBEN RICHARD WILLEM PIERRE EUGENE.
26.08.2020	CESES/DIMISIONES	PRESIDENTE: HOUBEN RICHARD WILLEM PIERRE EUGENE.
31.10.2019	NOMBRAMIENTOS	CONSEJERO: HOUBEN RICHARD WILLEM PIERRE EUGENE. APODERADO: HOUBEN RICHARD
31.10.2019	REVOCAIONES	APODERADO: SEGUROLA LASA PAULO.
31.10.2019	CESES/DIMISIONES	ADM. UNICO: SEGUROLA LASA JOSE-IGNACIO.
14.02.2018	NOMBRAMIENTOS	APODERADO: SEGUROLA LASA PAULO.
10.08.2017	NOMBRAMIENTOS	ADM. UNICO: SEGUROLA LASA JOSE-IGNACIO.

Otros actos

Fecha	Tipo de acto	Tipo de inscripción
31.10.2019	OTROS CONCEPTOS	CAMBIO DEL ORGANO DE ADMINISTRACION: ADMINISTRADOR UNICO A CONSEJO DE

#04 [Administradores]

Presidente (1)	Desde
Klaus-dieter Bergner	18.08 .2020
Secretario (1)	Desde
Jesus Maria Zudaire Basterra	23.10 .2019
Vicesecretario (1)	Desde
Gonzalo Fernandez Contreras	23.10 .2019
Consejero (4)	Desde
Klaus-dieter Bergner	18.08 .2020
Jesus Maria Zudaire Basterra	23.10 .2019
Simon Angel Roda Narvaiz	23.10 .2019
Eugene Houben Richard Willem Pierre	23.10 .2019
Apoderado (4)	Desde
Klaus-dieter Bergner	18.08 .2020
Javier Garde Malo	23.10 .2019
Jesus Maria Zudaire Basterra	23.10 .2019
Simon Angel Roda Narvaiz	23.10 .2019

#05 [Incidenias de pago a 04.03.2021 como demandado]

Concursales 0	Judiciales 0	Administrativas 0	asnef Empresas No se ha consultado	RAI No se ha consultado
------------------	-----------------	----------------------	--	----------------------------

asnef Empresas

No has solicitado la consulta de Asnef Empresas previamente a generar el PDF

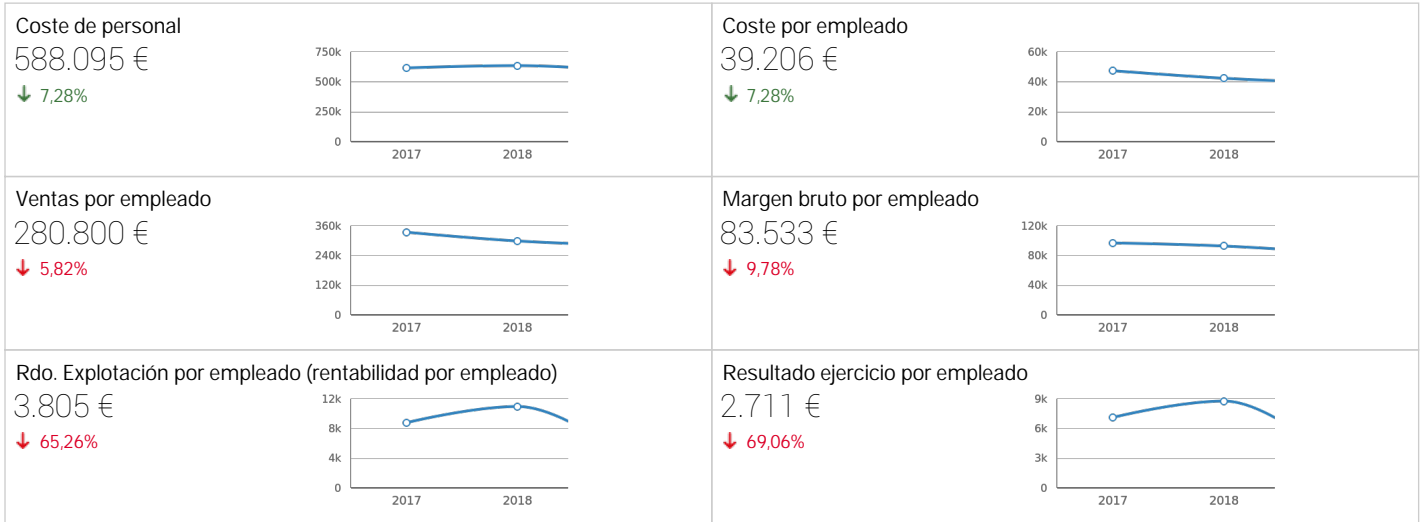
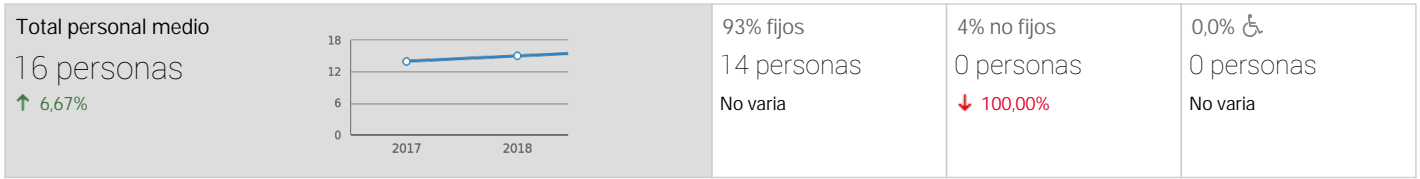
RAI

No has solicitado la consulta de RAI previamente a generar el PDF

#06 [Incidenias de pago a 04.03.2021 como demandante]

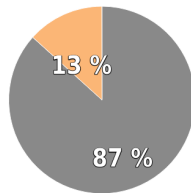
Concursales 0	Judiciales 0
------------------	-----------------

#07 [Personal asalariado medio]

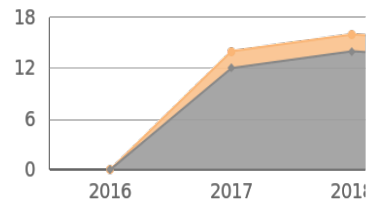


#08 [Distribución de personal en la fecha de cierre del ejercicio: 31.12.2019]

2 mujeres
No varia



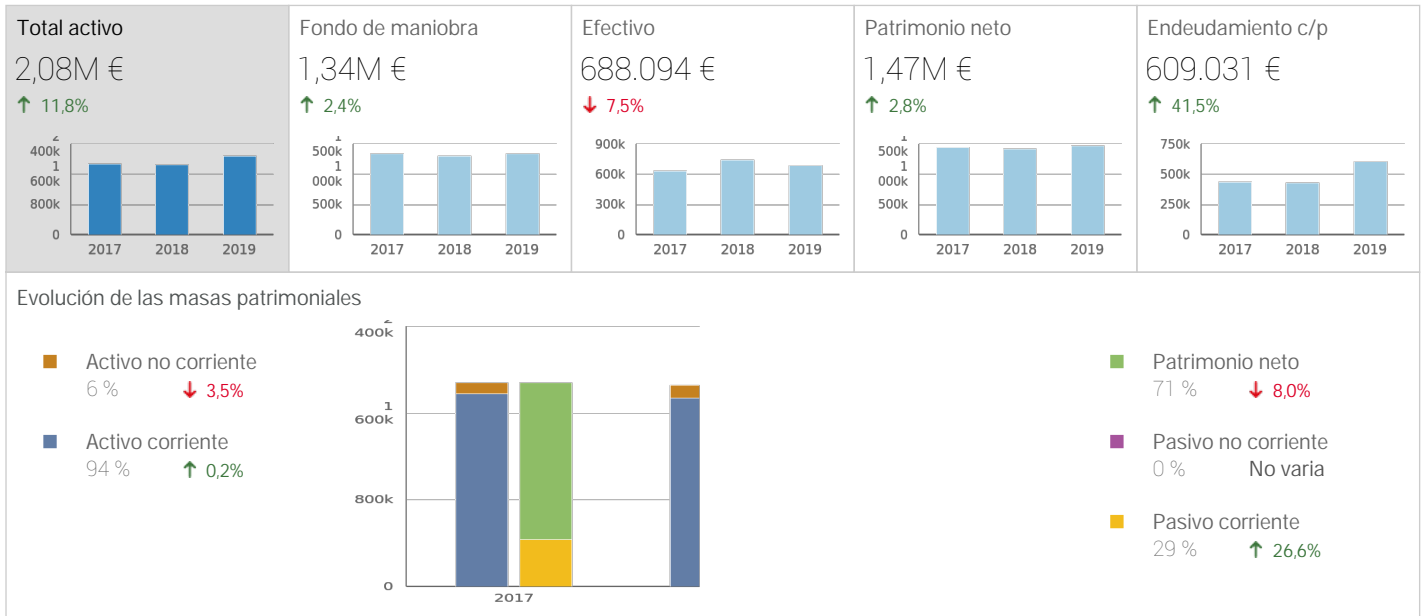
13 hombres
↓ 7,14%



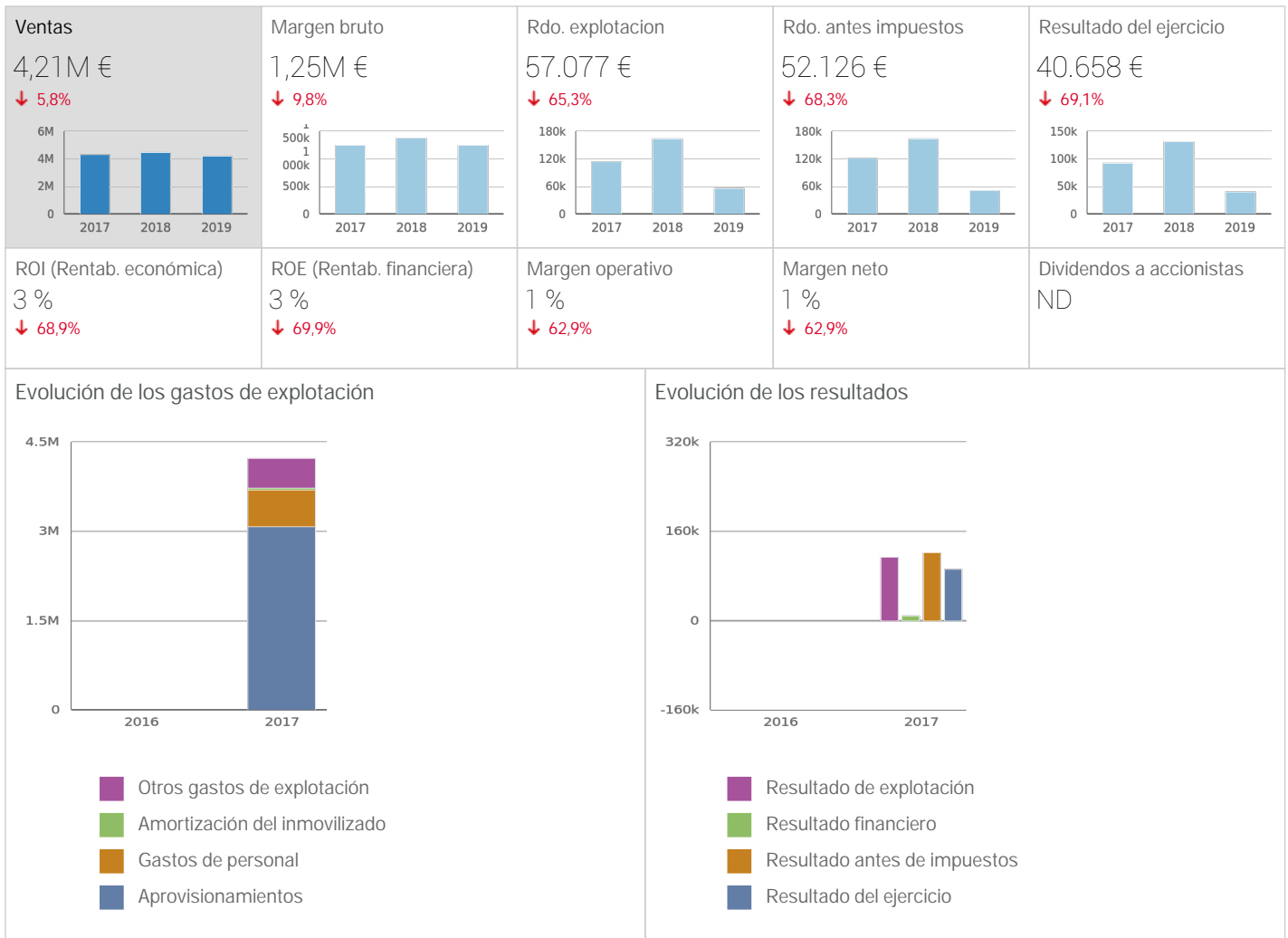
* La distribución por sexos del personal es a 31.12.2019 y la suma puede no coincidir con el personal medio asalariado

#09 [2019 en números]

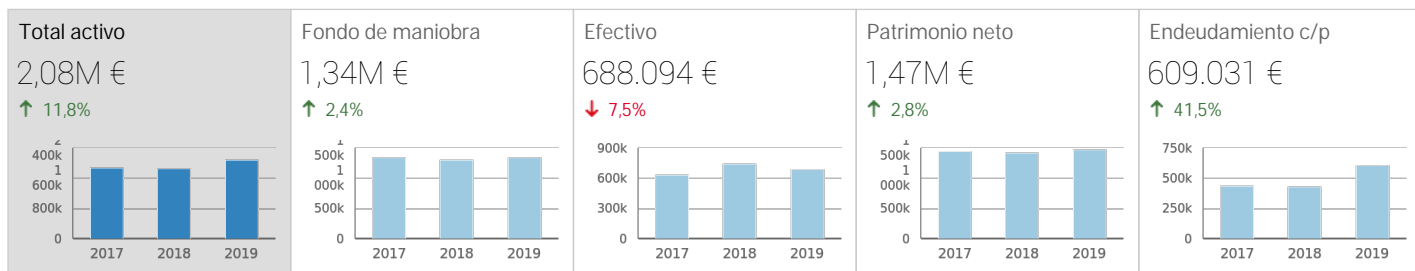
[MASAS PATRIMONIALES]



[CUENTA DE RESULTADOS]



#10 [Balance de situación : Activo]

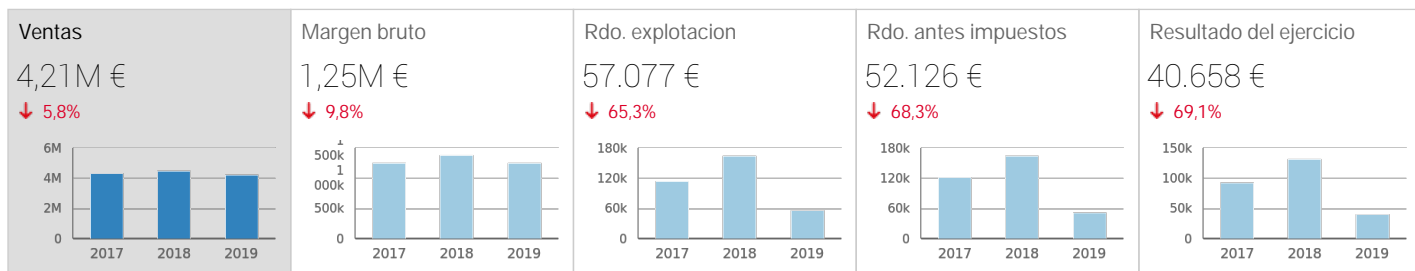


Activo	31 dic. 2019		31 dic. 2018		31 dic. 2017	
ACTIVO NO CORRIENTE	127.231 €	6,13%	117.925 €	6,35%	102.727 €	5,47%
Inmovilizado Intangible	0 €	0%	0 €	0%	0 €	0%
Inmovilizado material	124.231 €	5,98%	111.925 €	6,03%	96.727 €	5,15%
Terrenos y construcciones	0 €	0%	0 €	0%	0 €	0%
Instalaciones técnicas y otro inmovilizado material	0 €	0%	0 €	0%	0 €	0%
Inmovilizado en curso y anticipos	0 €	0%	0 €	0%	0 €	0%
Amortizaciones y Provisiones Plan 1990	0 €	0%	0 €	0%	0 €	0%
Inversiones inmobiliarias	0 €	0%	0 €	0%	0 €	0%
Terrenos	0 €	0%	0 €	0%	0 €	0%
Construcciones	0 €	0%	0 €	0%	0 €	0%
Inversiones en empresas del grupo y asociadas a largo plazo	3.000 €	0,14%	3.000 €	0,16%	3.000 €	0,16%
Instrumentos de patrimonio	0 €	0%	0 €	0%	0 €	0%
Créditos a empresas	0 €	0%	0 €	0%	0 €	0%
Otros	0 €	0%	0 €	0%	0 €	0%
Inversiones financieras a largo plazo	0 €	0%	3.000 €	0,16%	3.000 €	0,16%
Instrumentos de patrimonio	0 €	0%	0 €	0%	0 €	0%
Créditos a terceros	0 €	0%	0 €	0%	0 €	0%
Otros	0 €	0%	0 €	0%	0 €	0%
Provisiones Plan 1990	0 €	0%	0 €	0%	0 €	0%
Activos por impuesto diferido	0 €	0%	0 €	0%	0 €	0%
Deudas comerciales no corrientes	0 €	0%	0 €	0%	0 €	0%
ACTIVO CORRIENTE	1.949.416 €	93,87%	1.739.396 €	93,65%	1.776.959 €	94,53%
Activos no corrientes mantenidos para la venta	0 €	0%	0 €	0%	0 €	0%
Existencias	214.643 €	10,34%	85.155 €	4,58%	75.555 €	4,02%
Deudores comerciales y otras cuentas a cobrar	1.043.679 €	50,26%	910.551 €	49,02%	1.066.741 €	56,75%
Clientes por ventas y prestaciones de servicios	876.546 €	42,21%	885.672 €	47,69%	1.023.697 €	54,46%
Clientes empresas del grupo y asociadas	0 €	0%	0 €	0%	0 €	0%
Deudores varios	167.133 €	8,05%	24.880 €	1,34%	43.044 €	2,29%
Personal	0 €	0%	0 €	0%	0 €	0%
Activos por impuesto corriente	0 €	0%	0 €	0%	0 €	0%
Otros créditos con las Administraciones Públicas	0 €	0%	0 €	0%	0 €	0%
Accionistas (socios) por desembolsos exigidos	0 €	0%	0 €	0%	0 €	0%
Provisiones Plan 1990	0 €	0%	0 €	0%	0 €	0%
Inversiones en empresas del grupo y asociadas a corto plazo	0 €	0%	0 €	0%	0 €	0%
Inversiones financieras a corto plazo	3.000 €	0,14%	0 €	0%	0 €	0%
Periodificaciones a corto plazo	0 €	0%	0 €	0%	116 €	0,01%
Efectivo y otros activos líquidos equivalentes	688.094 €	33,13%	743.690 €	40,04%	634.547 €	33,76%
TOTAL ACTIVO	2.076.647 €	100%	1.857.321 €	100%	1.879.686 €	100%

#11 [Balance de situación : Patrimonio Neto y Pasivo]

Patrimonio Neto y Pasivo	31 dic. 2019		31 dic. 2018		31 dic. 2017	
PATRIMONIO NETO	1.467.616 €	70,67%	1.426.958 €	76,83%	1.443.688 €	76,80%
Fondos propios	1.467.616 €	70,67%	1.426.958 €	76,83%	1.443.688 €	76,80%
Capital	113.400 €	5,46%	113.400 €	6,11%	113.400 €	6,03%
Prima de emisión	1.089.744 €	52,48%	1.089.744 €	58,67%	1.237.892 €	65,86%
Reservas	223.815 €	10,78%	92.396 €	4,97%	0 €	0%
(Acciones y participaciones en patrimonio propias)	0 €	0%	0 €	0%	0 €	0%
Resultados de ejercicios anteriores	0 €	0%	0 €	0%	0 €	0%
Otras aportaciones de socios	0 €	0%	0 €	0%	0 €	0%
Resultado del ejercicio	40.658 €	1,96%	131.419 €	7,08%	92.396 €	4,92%
(Dividendo a cuenta)	0 €	0%	0 €	0%	0 €	0%
Otros instrumentos de patrimonio neto	0 €	0%	0 €	0%	0 €	0%
Ajustes por cambios de valor	0 €	0%	0 €	0%	0 €	0%
Subvenciones, donaciones y legados recibidos	0 €	0%	0 €	0%	0 €	0%
PASIVO NO CORRIENTE	0 €	0%	0 €	0%	0 €	0%
Provisiones a largo plazo	0 €	0%	0 €	0%	0 €	0%
Deudas a largo plazo	0 €	0%	0 €	0%	0 €	0%
Obligaciones y otros valores negociables (LP)	0 €	0%	0 €	0%	0 €	0%
Deudas con entidades de crédito (LP)	0 €	0%	0 €	0%	0 €	0%
Acreedores por arrendamiento financiero (LP)	0 €	0%	0 €	0%	0 €	0%
Derivados y otros pasivos financieros (LP)	0 €	0%	0 €	0%	0 €	0%
Deudas con empresas del grupo y asociadas a largo plazo	0 €	0%	0 €	0%	0 €	0%
Pasivos por impuesto diferido	0 €	0%	0 €	0%	0 €	0%
Periodificaciones a largo plazo	0 €	0%	0 €	0%	0 €	0%
Acreedores comerciales no corrientes	0 €	0%	0 €	0%	0 €	0%
Deuda con características especiales a largo plazo	0 €	0%	0 €	0%	0 €	0%
PASIVO CORRIENTE	609.031 €	29,33%	430.363 €	23,17%	435.998 €	23,20%
Pasivos vinculados con activos no corrientes mantenidos para	0 €	0%	0 €	0%	0 €	0%
Provisiones a corto plazo	0 €	0%	0 €	0%	0 €	0%
Deudas a corto plazo	0 €	0%	0 €	0%	0 €	0%
Obligaciones y otros valores negociables (CP)	0 €	0%	0 €	0%	0 €	0%
Deudas con entidades de crédito (CP)	0 €	0%	0 €	0%	0 €	0%
Acreedores por arrendamiento financiero (CP)	0 €	0%	0 €	0%	0 €	0%
Derivados y otros pasivos financieros (CP)	0 €	0%	0 €	0%	0 €	0%
Deudas con empresas del grupo y asociadas a corto plazo	0 €	0%	0 €	0%	0 €	0%
Acreedores comerciales y otras cuentas a pagar	609.031 €	29,33%	430.363 €	23,17%	435.998 €	23,20%
Proveedores	319.946 €	15,41%	363.178 €	19,55%	371.802 €	19,78%
Proveedores, empresas del grupo y asociadas	0 €	0%	0 €	0%	0 €	0%
Acreedores varios	289.085 €	13,92%	67.185 €	3,62%	64.197 €	3,42%
Personal (remuneraciones pendientes de pago)	0 €	0%	0 €	0%	0 €	0%
Pasivos por impuesto corriente	0 €	0%	0 €	0%	0 €	0%
Otras deudas con las Administraciones Públicas	0 €	0%	0 €	0%	0 €	0%
Anticipos de clientes	0 €	0%	0 €	0%	0 €	0%
Periodificaciones a corto plazo	0 €	0%	0 €	0%	0 €	0%
Deuda con características especiales a corto plazo	0 €	0%	0 €	0%	0 €	0%
TOTAL PATRIMONIO NETO Y PASIVO	2.076.647 €	100%	1.857.321 €	100%	1.879.686 €	100%

#12 [Cuenta de Resultados]



	31 dic. 2019		31 dic. 2018		31 dic. 2017	
Importe neto de la cifra de negocios	4.212.001 €	100,00%	4.472.154 €	100,00%	4.337.433 €	100,00%
Ventas	0 €	0%	0 €	0%	0 €	0%
Prestaciones de servicios	0 €	0%	0 €	0%	0 €	0%
Variación de existencias de productos terminados y en curso de	64.071 €	1,52%	0 €	0%	0 €	0%
Trabajos realizados por la empresa para su activo	0 €	0%	0 €	0%	0 €	0%
Aprovisionamientos	-2.959.008 €	-70,25%	-3.083.380 €	-68,95%	-3.079.673 €	-71,00%
Otros ingresos de explotación	1.650 €	0,04%	0 €	0%	0 €	0%
Gastos de personal	-588.095 €	-13,96%	-634.271 €	-14,18%	-615.152 €	-14,18%
Otros gastos de explotación	-646.676 €	-15,35%	-567.723 €	-12,69%	-493.828 €	-11,39%
Amortización del inmovilizado	-26.865 €	-0,64%	-22.505 €	-0,50%	-35.936 €	-0,83%
Imputación de subvenciones de inmovilizado no financiero y	0 €	0%	0 €	0%	0 €	0%
Excesos de provisiones	0 €	0%	0 €	0%	0 €	0%
Deterioro y resultado por enajenaciones del inmovilizado	0 €	0%	0 €	0%	1.240 €	0,03%
Diferencia negativa de combinaciones de negocio	0 €	0%	0 €	0%	0 €	0%
Otros resultados	0 €	0%	0 €	0%	0 €	0%
RESULTADO DE EXPLOTACIÓN	57.077 €	1,36%	164.276 €	3,67%	114.085 €	2,63%
Ingresos financieros	52 €	0,00%	8 €	0,00%	8.390 €	0,19%
Gastos financieros	-5.003 €	-0,12%	-33 €	-0,00%	-39 €	-0,00%
Variación de valor razonable en instrumentos financieros	0 €	0%	0 €	0%	0 €	0%
Diferencias de cambio	0 €	0%	0 €	0%	0 €	0%
Deterioro y resultado por enajenaciones de instrumentos	0 €	0%	0 €	0%	0 €	0%
Otros ingresos y gastos de carácter financiero	0 €	0%	0 €	0%	0 €	0%
RESULTADO FINANCIERO	-4.951 €	-0,12%	-25 €	-0,00%	8.350 €	0,19%
RESULTADO ANTES DE IMPUESTOS	52.126 €	1,24%	164.251 €	3,67%	122.435 €	2,82%
Impuestos sobre beneficios	-11.468 €	-0,27%	-32.833 €	-0,73%	-30.039 €	-0,69%
RESULTADO DEL EJERCICIO PROCEDENTE DE	0 €	0%	0 €	0%	0 €	0%
Resultado del ejercicio procedente de operaciones	0 €	0%	0 €	0%	0 €	0%
RESULTADO DEL EJERCICIO	40.658 €	0,97%	131.419 €	2,94%	92.396 €	2,13%



#13 [Ratios]

Ratios de Situación financiera		31 dic. 2019	31 dic. 2018	31 dic. 2017
Solvencia	veces	3,41	4,32	4,31
Liquidez	veces	3,20	4,04	4,08
Tesorería	veces	2,85	3,84	3,90
Disponibilidad	veces	1,13	1,73	1,46
Endeudamiento	%	29,33	23,17	23,20
Calidad de la deuda	%	100,00	100,00	100,00
Apalancamiento	%	141,50	130,16	130,20
Cobertura de intereses	veces	11,41	4.934,70	2.907,36
Plazo medio de cobro	días	75	61	74
Plazo medio de pago	días	62	42	43
Plazo medio de aprovisionamiento	días	26	10	9

Ratios de Rentabilidad		31 dic. 2019	31 dic. 2018	31 dic. 2017
Rentabilidad económica	%	2,75	8,84	6,07
Rentabilidad financiera	%	2,77	9,21	6,40
EBITDA sobre ventas	%	1,99	4,18	3,46
Margen sobre ventas	%	1,36	3,67	2,63

Ratios de Eficiencia		31 dic. 2019	31 dic. 2018	31 dic. 2017
Rotación del activo	veces	2,03	2,41	2,31
Fondo de maniobra sobre ventas	veces	0,32	0,29	0,31
Ventas por empleado	€	271.391,79	296.758,73	316.370,04
Gastos de personal por empleado	€	37.892,74	42.088,29	44.868,85
Productividad	veces	0,10	0,26	0,19



















#14 [Vinculaciones empresariales: 1 Accionistas] (se incluye información indicada por otras empresas)

Nombre	Rating	Tipo participación	% directa	% indirecta	% total
 SOLIDUS SAN ANDRES SL.		Dependiente	100 %	0 %	100 %

#15 [Vinculaciones empresariales] (se incluye información indicada por otras empresas)

No nos constan datos de participadas

Leyenda del rating

		Riesgo de impago mínimo		Sin signos de actividad		Sector no valorado
		Riesgo de impago bajo		Disuelta		Información incompleta
		Riesgo de impago moderado		Extinguida		Empresa no contratada
		Riesgo de impago elevado		Escindida		
		Riesgo de impago elevado		Impagos recientes		
		En concurso				