

# MANIPULADOS SUZA SA

NIF  
A20088506

Estado  
**Activa**

Relación con tu empresa  
Sin asignar

Inicio operaciones  
1 de enero de 1984

Forma jurídica  
Sociedad Anónima

Nombre comercial  
Se desconoce

Actividad CNAE 1729  
Fabricación de otros artículos de papel y

Website  
manipuladossuza.com

Administrador Mancomunado  
IÑAKI SUDUPE ZABALO

Vinculaciones empresariales  
No tiene accionistas vinculados  
No tiene participadas vinculadas

Domicilio social  
 CL ERROTALDEA, 2  
20260 ALEGIA  
Guipúzcoa(España)

Teléfono  
943651149

MANIPULADOS SUZA SA es una sociedad anónima de tamaño micro ubicada en Alegia. Opera desde 1984 y su actividad es el fabricación de otros artículos de papel y cartón. En el ejercicio 2019 (último disponible) aumentó su facturación un 4% hasta los 831.469 €, registrando unos beneficios después de impuestos de 15.410 €

Rating morosidad <b>6</b> Riesgo bajo de impago	Limite de crédito <sup>1</sup> <b>21.000 €</b>	Tu deuda viva <sup>2</sup> No has importado facturas
---	---	---

[ INCIDENCIAS DE PAGO A 04.03.2021 ]

Concursales <b>No</b>	Judiciales <b>No</b>	Org. Públicos <b>No</b>	Asnef Empresas No consultado	RAI No consultado
--------------------------	-------------------------	----------------------------	---------------------------------	----------------------

[ ALERTAS DESDE EL 15.01.2019 ]

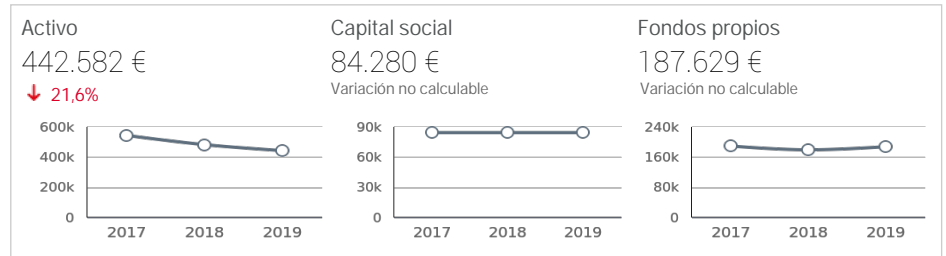
Riesgo alto <b>No</b>	Riesgo medio <b>1</b>	Positivas <b>2</b>	Informativas <b>No</b>
--------------------------	--------------------------	-----------------------	---------------------------

<sup>1</sup> El rating de morosidad de Iberinform y su crédito máximo recomendado para el conjunto de proveedores no tiene en cuenta si la  
<sup>2</sup> Según tus facturas y los saldos actualizados en Insight View.

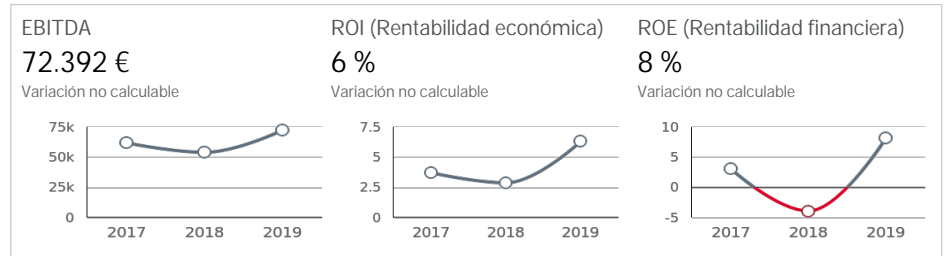
2019 EN NÚMEROS



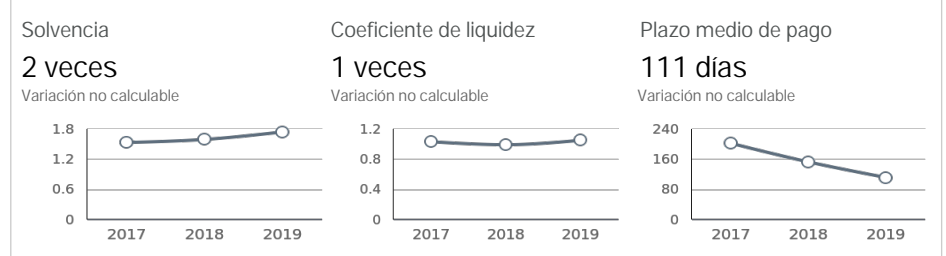
[ SUS RECURSOS ]



[ SU RENTABILIDAD ]



[ SU SOLVENCIA ]



#02 [ Sumario ]

Estado <b>Activa</b>	Rating morosidad <b>6</b> Riesgo bajo de impago	Límite de crédito <sup>1</sup> <b>21.000 €</b>	Tu deuda viva <sup>2</sup> No has importado facturas
-------------------------	---	---	---

Domicilio social y online



CL ERROTALDEA, 2  
20260 ALEGIA  
Guipúzcoa

Teléfono 943651149  
Website manipuladosuza.com

Tiene 1 Sucursales

País	España
Relación con tu empresa	Sin asignar
NIF	A20088506
Forma jurídica	Sociedad Anónima
Tamaño	Microempresa
Capital social suscrito	-
Capital social desembolsado	-
Inicio operaciones	1 de enero de 1984
Nombre comercial	-

Actividad

CNAE  
**1729** Fabricación de otros artículos de papel y cartón

Objeto social según estatutos

-

Principales administradores activos (2 en total)

Cargo	Nombre
Administrador Mancomunado	IÑAKI SUDUPE ZABALO
Administrador Mancomunado	MARIA-IZASKUN SUDUPE ZABALO

Etiquetas privadas y públicas

- No tiene etiquetas privadas
- No tiene etiquetas públicas

Está incluida en estas listas

TUBOS

Fecha cierre ejercicio	31.12.2019	
Capital social	84.280 €	No varía
Ventas	831.469 €	↑ 3,9%
Resultado	15.410 €	↑ 319,0%
Patrimonio Neto	187.629 €	↑ 4,7%
Fondo de maniobra	7.395 €	↑ 403,8%
Endeudamiento c/p	158.321 €	↓ 21,6%
EBITDA	72.392 €	↑ 34,2%
Rentabilidad económica	6 %	↑ 119,9%
Rentabilidad financiera	8 %	↑ 309,4%
Coef. Solvencia	2 veces	↑ 9,4%
Coef. Liquidez	1 veces	↑ 6,1%
Plazo medio de pago	111 días	↓ 27,0%
Plazo medio de cobro	18 días	↓ 30,5%

Empleados	5	↑ 25 %
Administradores activos	2	
Marcas	0	
Nombres comerciales	0	

Incidencias de pago <sup>3</sup>	No
Concursales	0
Judiciales	0
Organismos públicos	0
Asnef Empresas	No consultado
RAI	No consultado

<sup>1</sup> El rating de morosidad de Iberinform y su crédito máximo recomendado para el conjunto de proveedores no tiene en cuenta si la empresa tiene impagos en Asnef Empresas o RAI.

<sup>2</sup> Según tus facturas y los saldos actualizados en Insight View.

<sup>3</sup> Al no haberlo consultado antes de exportar el PDF, desconocemos si tiene incidencias de pago en RAI o Asnef Empresas.

#03 [ Información mercantil ]

Registro mercantil	GUIPUZCOA
Datos registrales	Tomo 1077 Folio 55 Sección 8 Hoja 1814
Fecha de constitución	01.01.1984
Último acto BORME	Reelecciones (04.07.2016)
Objeto social	-
Capital social suscrito	-
Capital social desembolsado	-
Evolución del capital social	

Timeline BORME

2016	Reelecciones (1)
2011	Reelecciones (1)
2005	Nombramientos (1)
	Modificaciones Estatutarias (2)
	Ceses/Dimisiones (1)
2004	Nombramientos (1)
2003	Nombramientos (1)
	Revocaciones (1)
1999	Nombramientos (1)
	Revocaciones (1)
	Ceses/Dimisiones (1)
1994	Nombramientos (2)
	Modificaciones Estatutarias (1)
	Ceses/Dimisiones (1)
1991	Nombramientos (1)
	Adaptación de Sociedad (1)

Últimos actos sobre órganos sociales

Fecha	Tipo de acto	Tipo de inscripción
11.07.2016	REELECCIONES	ADM. MANCOM.: SUDUPE ZABALO MARIA-IZASKUN;SUDUPE ZABALO IÑAKI.
11.02.2011	REELECCIONES	ADMINISTRADOR MANCOMUNADO: SUDUPE ZABALO MARIA IZASKUN; SUDUPE ZABALO
26.10.2005	NOMBRAMIENTOS	ADMINISTRADOR MANCOMUNADO: SUDUPE ZABALO MARIA IZASKUN; SUDUPE ZABALO

## #03 [ Información mercantil ]

## Últimos actos sobre órganos sociales (Continúa)

Fecha	Tipo de acto	Tipo de inscripción
26.10.2005	CESES/DIMISIONES	CONSEJERO: SUDUPE ZUBIZARRETA BENITO. PRESIDENTE: SUDUPE ZUBIZARRETA
18.02.2004	NOMBRAMIENTOS	AUDITOR: CONSULTORES SAYMA SA.
14.02.2003	NOMBRAMIENTOS	GERENTE: SUDUPE ZABALO MARIA IZASKUN; SUDUPE ZABALO IÑAKI.
14.02.2003	REVOCACIONES	APODERADO MANCOMUNADO: SUDUPE ZABALO MARIA IZASKUN; SUDUPE ZABALO IÑAKI.
13.07.1999	NOMBRAMIENTOS	CONSEJERO: SUDUPE ZUBIZARRETA BENITO. PRESIDENTE: SUDUPE ZUBIZARRETA
13.07.1999	REVOCACIONES	CONSEJERO: SUDUPE ZUBIZARRETA BENITO. PRESIDENTE: SUDUPE ZUBIZARRETA
13.07.1999	CESES/DIMISIONES	SECRETARIO: SUDUPE ZABALO MARIA IZASKUN.

## Otros actos

Fecha	Tipo de acto	Tipo de inscripción
26.10.2005	MODIFICACIONES ESTATUTARIAS	CAMBIO DEL ORGANO DE ADMINISTRACION: CONSEJO DE ADMINISTRACION A
26.10.2005	MODIFICACIONES ESTATUTARIAS	MODIFICACION DE LOS ARTICULOS 13\$, 14 \$, 15\$, 16\$, 17\$ Y 18\$DE LOS ESTATUTOS
21.04.1994	MODIFICACIONES ESTATUTARIAS	MOD. ART. 13\$ AL 23\$, AMBOS INCLUSIVE. EN CUANTO AL ORGANO DE ADMINISTRACION
05.12.1991	ADAPTACIÓN DE SOCIEDAD	No se dispone del detalle de este acto

## #04 [ Administradores ]

Administrador Mancomunado (2)	Desde
Iñaki Sudupe Zabalo	06.10 .2005
Maria-izaskun Sudupe Zabalo	06.10 .2005

#05 [ Incidenias de pago a 04.03.2021 como demandado ]

Concursales 0	Judiciales 0	Administrativas 0	<b>asnef</b> Empresas No se ha consultado	RAI No se ha consultado
------------------	-----------------	----------------------	--	----------------------------

**asnef** Empresas

No has solicitado la consulta de Asnef Empresas previamente a generar el PDF

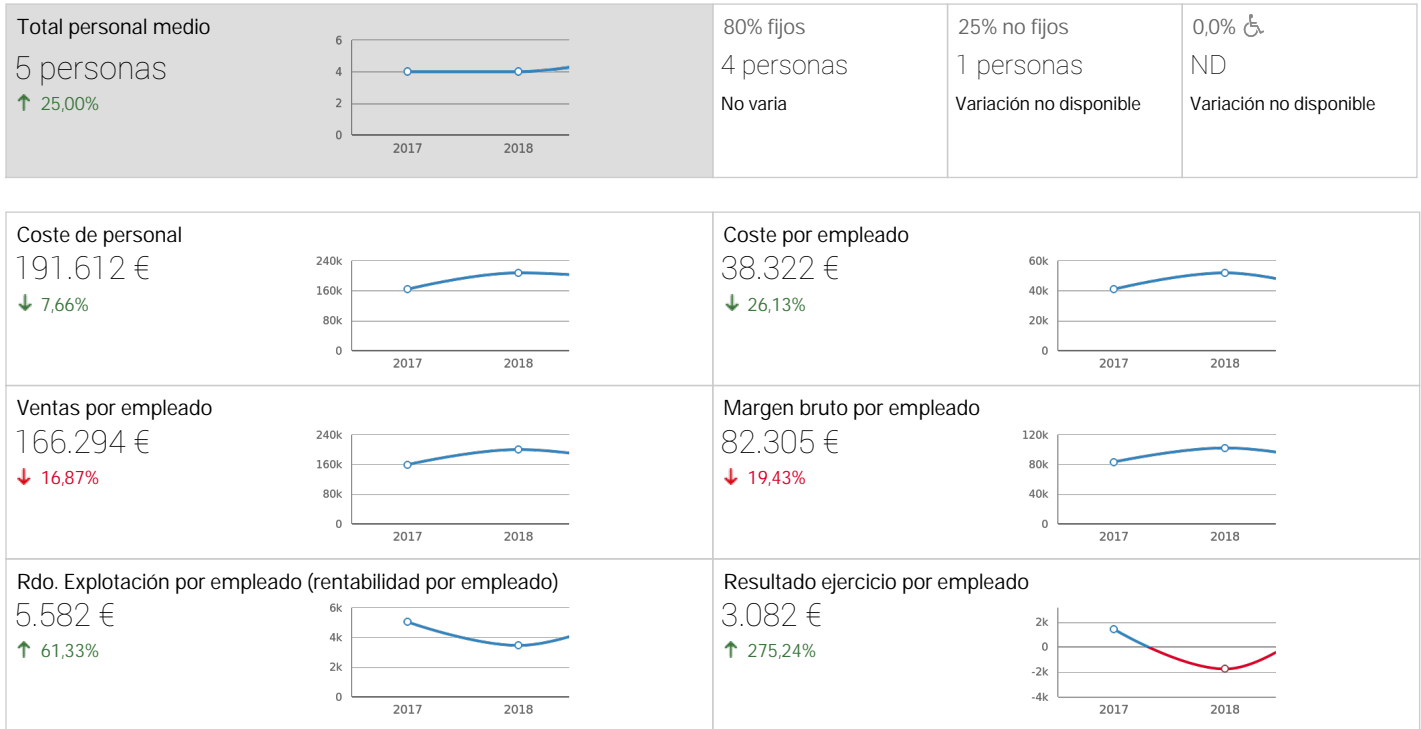
RAI

No has solicitado la consulta de RAI previamente a generar el PDF

#06 [ Incidenias de pago a 04.03.2021 como demandante ]

Concursales 0	Judiciales 0
------------------	-----------------

#07 [ Personal asalariado medio ]



#08 [ Distribución de personal en la fecha de cierre del ejercicio: 31.12.2019 ]



\* La distribución por sexos del personal es a 31.12.2019 y la suma puede no coincidir con el personal medio asalariado

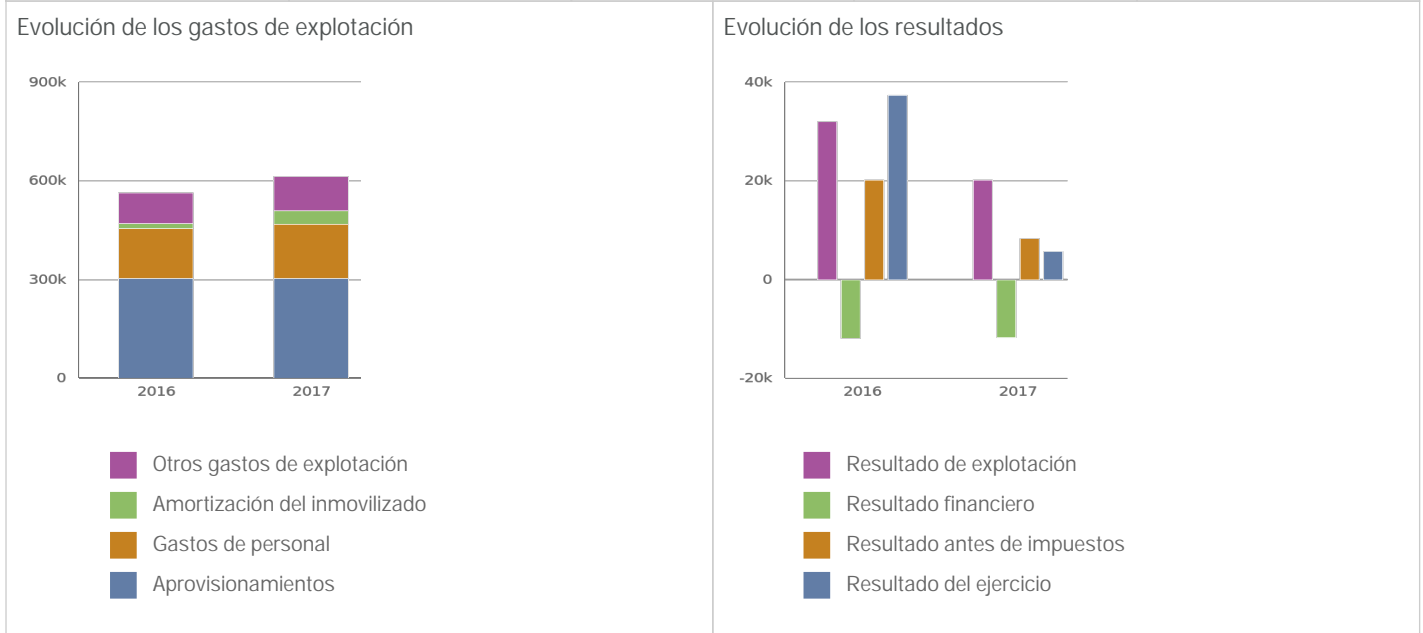
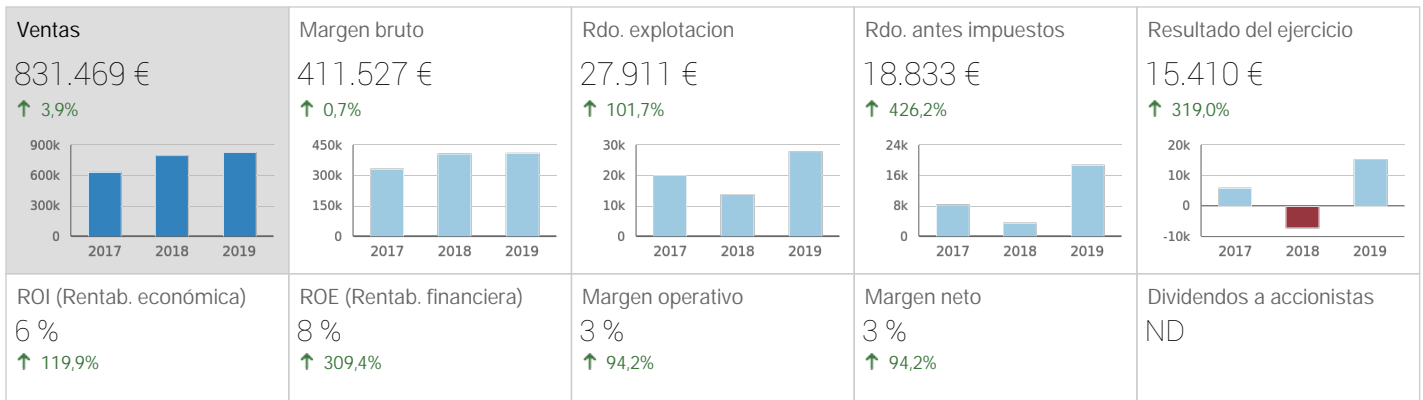


#09 [ 2019 en números ]

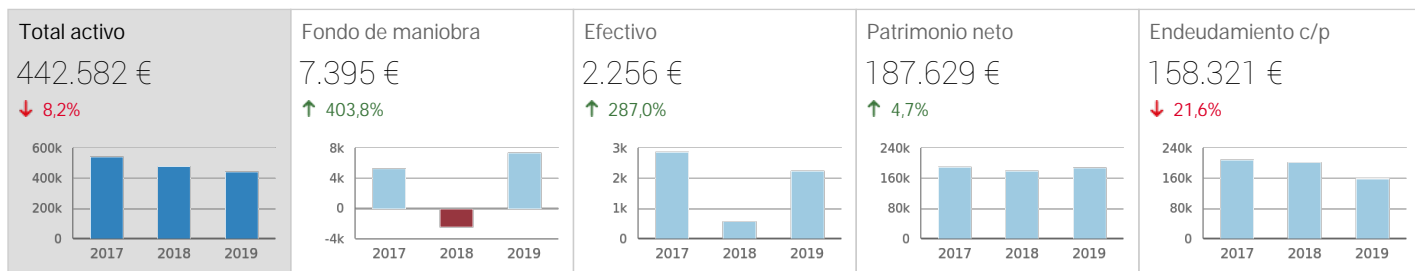
[ MASAS PATRIMONIALES ]



[ CUENTA DE RESULTADOS ]



#10 [ Balance de situación : Activo ]



Activo	31 dic. 2019		31 dic. 2018		31 dic. 2017	
<b>ACTIVO NO CORRIENTE</b>	276.865 €	62,56%	282.579 €	58,61%	329.701 €	60,66%
Inmovilizado Intangible	4.463 €	1,01%	6.574 €	1,36%	7.502 €	1,38%
Inmovilizado material	184.736 €	41,74%	185.583 €	38,49%	221.293 €	40,72%
Terrenos y construcciones	0 €	0%	0 €	0%	0 €	0%
Instalaciones técnicas y otro inmovilizado material	0 €	0%	0 €	0%	0 €	0%
Inmovilizado en curso y anticipos	0 €	0%	0 €	0%	0 €	0%
Amortizaciones y Provisiones Plan 1990	0 €	0%	0 €	0%	0 €	0%
Inversiones inmobiliarias	0 €	0%	0 €	0%	0 €	0%
Terrenos	0 €	0%	0 €	0%	0 €	0%
Construcciones	0 €	0%	0 €	0%	0 €	0%
Inversiones en empresas del grupo y asociadas a largo plazo	0 €	0%	0 €	0%	0 €	0%
Instrumentos de patrimonio	0 €	0%	0 €	0%	0 €	0%
Créditos a empresas	0 €	0%	0 €	0%	0 €	0%
Otros	0 €	0%	0 €	0%	0 €	0%
Inversiones financieras a largo plazo	0 €	0%	0 €	0%	0 €	0%
Instrumentos de patrimonio	0 €	0%	0 €	0%	0 €	0%
Créditos a terceros	0 €	0%	0 €	0%	0 €	0%
Otros	0 €	0%	0 €	0%	0 €	0%
Provisiones Plan 1990	0 €	0%	0 €	0%	0 €	0%
Activos por impuesto diferido	87.666 €	19,81%	90.422 €	18,75%	100.905 €	18,57%
Deudas comerciales no corrientes	0 €	0%	0 €	0%	0 €	0%
<b>ACTIVO CORRIENTE</b>	165.717 €	37,44%	199.556 €	41,39%	213.784 €	39,34%
Activos no corrientes mantenidos para la venta	0 €	0%	0 €	0%	0 €	0%
Existencias	114.056 €	25,77%	129.514 €	26,86%	132.408 €	24,36%
Deudores comerciales y otras cuentas a cobrar	49.405 €	11,16%	68.409 €	14,19%	73.253 €	13,48%
Clientes por ventas y prestaciones de servicios	48.397 €	10,94%	40.762 €	8,45%	57.251 €	10,53%
Clientes empresas del grupo y asociadas	0 €	0%	0 €	0%	0 €	0%
Deudores varios	1.008 €	0,23%	27.646 €	5,73%	16.002 €	2,94%
Personal	0 €	0%	0 €	0%	0 €	0%
Activos por impuesto corriente	0 €	0%	0 €	0%	0 €	0%
Otros créditos con las Administraciones Públicas	0 €	0%	0 €	0%	0 €	0%
Accionistas (socios) por desembolsos exigidos	0 €	0%	0 €	0%	0 €	0%
Provisiones Plan 1990	0 €	0%	0 €	0%	0 €	0%
Inversiones en empresas del grupo y asociadas a corto plazo	0 €	0%	0 €	0%	0 €	0%
Inversiones financieras a corto plazo	0 €	0%	0 €	0%	0 €	0%
Periodificaciones a corto plazo	0 €	0%	1.050 €	0,22%	5.263 €	0,97%
Efectivo y otros activos líquidos equivalentes	2.256 €	0,51%	583 €	0,12%	2.860 €	0,53%
<b>TOTAL ACTIVO</b>	442.582 €	100%	482.134 €	100%	543.484 €	100%

## #11 [ Balance de situación : Patrimonio Neto y Pasivo ]

Patrimonio Neto y Pasivo	31 dic. 2019		31 dic. 2018		31 dic. 2017	
<b>PATRIMONIO NETO</b>	<b>187.629 €</b>	<b>42,39%</b>	<b>179.269 €</b>	<b>37,18%</b>	<b>189.304 €</b>	<b>34,83%</b>
Fondos propios	187.629 €	42,39%	179.269 €	37,18%	189.304 €	34,83%
Capital	84.280 €	19,04%	84.280 €	17,48%	84.280 €	15,51%
Prima de emisión	0 €	0%	0 €	0%	0 €	0%
Reservas	217.580 €	49,16%	218.630 €	45,35%	218.630 €	40,23%
(Acciones y participaciones en patrimonio propias)	0 €	0%	0 €	0%	0 €	0%
Resultados de ejercicios anteriores	-158.741 €	-35,87%	-151.706 €	-31,47%	-157.506 €	-28,98%
Otras aportaciones de socios	29.100 €	6,58%	35.100 €	7,28%	38.100 €	7,01%
Resultado del ejercicio	15.410 €	3,48%	-7.035 €	-1,46%	5.799 €	1,07%
(Dividendo a cuenta)	0 €	0%	0 €	0%	0 €	0%
Otros instrumentos de patrimonio neto	0 €	0%	0 €	0%	0 €	0%
Ajustes por cambios de valor	0 €	0%	0 €	0%	0 €	0%
Subvenciones, donaciones y legados recibidos	0 €	0%	0 €	0%	0 €	0%
<b>PASIVO NO CORRIENTE</b>	<b>96.631 €</b>	<b>21,83%</b>	<b>100.875 €</b>	<b>20,92%</b>	<b>145.712 €</b>	<b>26,81%</b>
Provisiones a largo plazo	0 €	0%	0 €	0%	0 €	0%
Deudas a largo plazo	96.631 €	21,83%	100.875 €	20,92%	145.712 €	26,81%
Obligaciones y otros valores negociables (LP)	0 €	0%	0 €	0%	0 €	0%
Deudas con entidades de crédito (LP)	64.805 €	14,64%	100.875 €	20,92%	145.712 €	26,81%
Acreedores por arrendamiento financiero (LP)	31.826 €	7,19%	0 €	0%	0 €	0%
Derivados y otros pasivos financieros (LP)	0 €	0%	0 €	0%	0 €	0%
Deudas con empresas del grupo y asociadas a largo plazo	0 €	0%	0 €	0%	0 €	0%
Pasivos por impuesto diferido	0 €	0%	0 €	0%	0 €	0%
Periodificaciones a largo plazo	0 €	0%	0 €	0%	0 €	0%
Acreedores comerciales no corrientes	0 €	0%	0 €	0%	0 €	0%
Deuda con características especiales a largo plazo	0 €	0%	0 €	0%	0 €	0%
<b>PASIVO CORRIENTE</b>	<b>158.321 €</b>	<b>35,77%</b>	<b>201.990 €</b>	<b>41,90%</b>	<b>208.469 €</b>	<b>38,36%</b>
Pasivos vinculados con activos no corrientes mantenidos para	0 €	0%	0 €	0%	0 €	0%
Provisiones a corto plazo	0 €	0%	0 €	0%	0 €	0%
Deudas a corto plazo	3.548 €	0,80%	4.197 €	0,87%	4.603 €	0,85%
Obligaciones y otros valores negociables (CP)	0 €	0%	0 €	0%	0 €	0%
Deudas con entidades de crédito (CP)	3.548 €	0,80%	4.197 €	0,87%	4.603 €	0,85%
Acreedores por arrendamiento financiero (CP)	0 €	0%	0 €	0%	0 €	0%
Derivados y otros pasivos financieros (CP)	0 €	0%	0 €	0%	0 €	0%
Deudas con empresas del grupo y asociadas a corto plazo	0 €	0%	0 €	0%	0 €	0%
Acreedores comerciales y otras cuentas a pagar	154.773 €	34,97%	197.793 €	41,02%	203.866 €	37,51%
Proveedores	82.371 €	18,61%	85.064 €	17,64%	111.219 €	20,46%
Proveedores, empresas del grupo y asociadas	0 €	0%	0 €	0%	0 €	0%
Acreedores varios	72.401 €	16,36%	112.729 €	23,38%	92.647 €	17,05%
Personal (remuneraciones pendientes de pago)	0 €	0%	0 €	0%	0 €	0%
Pasivos por impuesto corriente	0 €	0%	0 €	0%	0 €	0%
Otras deudas con las Administraciones Públicas	0 €	0%	0 €	0%	0 €	0%
Anticipos de clientes	0 €	0%	0 €	0%	0 €	0%
Periodificaciones a corto plazo	0 €	0%	0 €	0%	0 €	0%
Deuda con características especiales a corto plazo	0 €	0%	0 €	0%	0 €	0%
<b>TOTAL PATRIMONIO NETO Y PASIVO</b>	<b>442.582 €</b>	<b>100%</b>	<b>482.134 €</b>	<b>100%</b>	<b>543.484 €</b>	<b>100%</b>

#12 [ Cuenta de Resultados ]



	31 dic. 2019		31 dic. 2018		31 dic. 2017	
Importe neto de la cifra de negocios	831.469 €	100,00%	800.175 €	100,00%	637.657 €	100,00%
Ventas	0 €	0%	0 €	0%	0 €	0%
Prestaciones de servicios	0 €	0%	0 €	0%	0 €	0%
Variación de existencias de productos terminados y en curso de	0 €	0%	0 €	0%	0 €	0%
Trabajos realizados por la empresa para su activo	0 €	0%	0 €	0%	0 €	0%
Aprovisionamientos	-419.942 €	-50,51%	-391.539 €	-48,93%	-304.652 €	-47,78%
Otros ingresos de explotación	0 €	0%	0 €	0%	0 €	0%
Gastos de personal	-191.612 €	-23,05%	-207.503 €	-25,93%	-163.911 €	-25,71%
Otros gastos de explotación	-147.263 €	-17,71%	-147.206 €	-18,40%	-103.101 €	-16,17%
Amortización del inmovilizado	-44.481 €	-5,35%	-40.087 €	-5,01%	-41.628 €	-6,53%
Imputación de subvenciones de inmovilizado no financiero y	0 €	0%	0 €	0%	0 €	0%
Excesos de provisiones	0 €	0%	0 €	0%	0 €	0%
Deterioro y resultado por enajenaciones del inmovilizado	0 €	0%	0 €	0%	0 €	0%
Diferencia negativa de combinaciones de negocio	0 €	0%	0 €	0%	0 €	0%
Otros resultados	-259 €	-0,03%	0 €	0%	-4.213 €	-0,66%
<b>RESULTADO DE EXPLOTACIÓN</b>	<b>27.911 €</b>	<b>3,36%</b>	<b>13.840 €</b>	<b>1,73%</b>	<b>20.152 €</b>	<b>3,16%</b>
Ingresos financieros	1.368 €	0,16%	31 €	0,00%	0 €	0,00%
Gastos financieros	-10.446 €	-1,26%	-10.292 €	-1,29%	-11.766 €	-1,85%
Variación de valor razonable en instrumentos financieros	0 €	0%	0 €	0%	0 €	0%
Diferencias de cambio	0 €	0%	0 €	0%	0 €	0%
Deterioro y resultado por enajenaciones de instrumentos	0 €	0%	0 €	0%	0 €	0%
Otros ingresos y gastos de carácter financiero	0 €	0%	0 €	0%	0 €	0%
<b>RESULTADO FINANCIERO</b>	<b>-9.078 €</b>	<b>-1,09%</b>	<b>-10.261 €</b>	<b>-1,28%</b>	<b>-11.766 €</b>	<b>-1,85%</b>
<b>RESULTADO ANTES DE IMPUESTOS</b>	<b>18.833 €</b>	<b>2,27%</b>	<b>3.579 €</b>	<b>0,45%</b>	<b>8.386 €</b>	<b>1,32%</b>
Impuestos sobre beneficios	-3.423 €	-0,41%	-10.614 €	-1,33%	-2.587 €	-0,41%
<b>RESULTADO DEL EJERCICIO PROCEDENTE DE</b>	<b>0 €</b>	<b>0%</b>	<b>0 €</b>	<b>0%</b>	<b>0 €</b>	<b>0%</b>
Resultado del ejercicio procedente de operaciones	0 €	0%	0 €	0%	0 €	0%
<b>RESULTADO DEL EJERCICIO</b>	<b>15.410 €</b>	<b>1,85%</b>	<b>-7.035 €</b>	<b>-0,88%</b>	<b>5.799 €</b>	<b>0,91%</b>



#13 [ Ratios ]

Ratios de Situación financiera		31 dic. 2019	31 dic. 2018	31 dic. 2017
Solvencia	veces	1,74	1,59	1,53
Liquidez	veces	1,05	0,99	1,03
Tesorería	veces	0,33	0,35	0,39
Disponibilidad	veces	0,01	0,00	0,01
Endeudamiento	%	57,61	62,82	65,17
Calidad de la deuda	%	62,10	66,69	58,86
Apalancamiento	%	235,88	268,94	287,10
Cobertura de intereses	veces	2,67	1,34	1,71
Plazo medio de cobro	días	18	26	35
Plazo medio de pago	días	111	152	202
Plazo medio de aprovisionamiento	días	99	121	159

Ratios de Rentabilidad		31 dic. 2019	31 dic. 2018	31 dic. 2017
Rentabilidad económica	%	6,31	2,87	3,71
Rentabilidad financiera	%	8,21	-3,92	3,06
EBITDA sobre ventas	%	8,71	6,74	9,69
Margen sobre ventas	%	3,36	1,73	3,16

Ratios de Eficiencia		31 dic. 2019	31 dic. 2018	31 dic. 2017
Rotación del activo	veces	1,88	1,66	1,17
Fondo de maniobra sobre ventas	veces	0,01	0,00	0,01
Ventas por empleado	€	157.773,98	200.043,72	159.414,22
Gastos de personal por empleado	€	36.359,07	51.875,79	40.977,85
Productividad	veces	0,15	0,07	0,12


















#14 [ Vinculaciones empresariales: 1 Accionistas ] (se incluye información indicada por otras empresas)

Nombre	Rating	Tipo participación	% directa	% indirecta	% total
 SUDUPE ZABALO SL		Asociada	45 %	-	45 %

#15 [ Vinculaciones empresariales ] (se incluye información indicada por otras empresas)

No nos constan datos de participadas

Leyenda del rating

		Riesgo de impago mínimo		Sin signos de actividad		Sector no valorado
		Riesgo de impago bajo		Disuelta		Información incompleta
		Riesgo de impago moderado		Extinguida		Empresa no contratada
		Riesgo de impago elevado		Escindida		
		En concurso		Impagos recientes		

#16 [ 1 Sucursales ]

Guipúzcoa

---

Larraitz Auzoa  
20260 Errotaldea