



MANDRILES CICARSA SA

NIF
A20089363

Estado
Activa

Relación con tu empresa
Sin asignar

Inicio operaciones
1 de enero de 1984

Forma jurídica
Sociedad Anónima

Nombre comercial
SPIRALPACK

Actividad CNAE 1721
Fabricación de papel y cartón ondulados;

Website
spiralpack.com/

Presidente
ANDRE FERNANDES DA MOTA E SILVA

Vinculaciones empresariales
No tiene accionistas vinculados
No tiene participadas vinculadas

Domicilio social
CL ZELAI KALEA 11 PLIND APPATTA
20491 LEABURU
Guipúzcoa(España)

Teléfono
943693919

MANDRILES CICARSA SA es una sociedad anónima de tamaño pequeño ubicada en Leaburu. Opera desde 1984 y su actividad es el fabricación de papel y cartón ondulados; fabricación de envases y embalajes de papel y cartón. En el ejercicio 2019 (último disponible) disminuyó su facturación un 3% hasta los 8.026.477 €, registrando unos beneficios después de impuestos de 70.162 €

Rating morosidad 6 Riesgo bajo de impago	Limite de crédito ¹ 395.000 €	Tu deuda viva ² No has importado facturas
---	--	---

[INCIDENCIAS DE PAGO A 04.03.2021]

Concursales No	Judiciales No	Org. Públicos No	Asnef Empresas No consultado	RAI No consultado
--------------------------	-------------------------	----------------------------	---------------------------------	----------------------


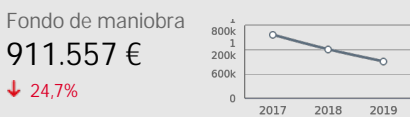
[ALERTAS DESDE EL 15.01.2019]

Riesgo alto No	Riesgo medio 1	Positivas No	Informativas No
--------------------------	--------------------------	------------------------	---------------------------

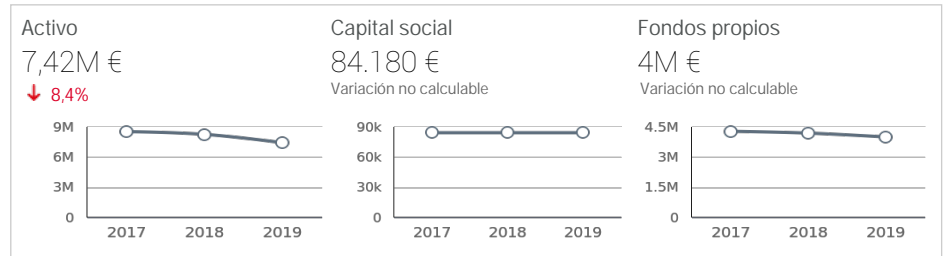
¹ El rating de morosidad de Iberinform y su crédito máximo recomendado para el conjunto de proveedores no tiene en cuenta si la

² Según tus facturas y los saldos actualizados en Insight View.

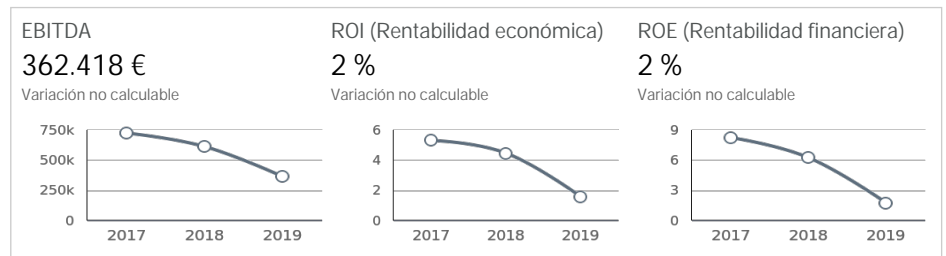
2019 EN NÚMEROS



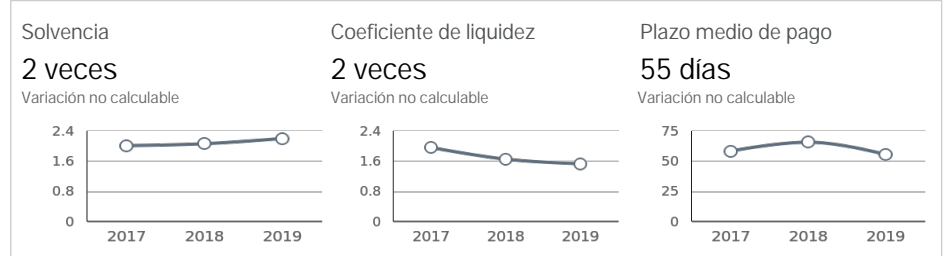
[SUS RECURSOS]



[SU RENTABILIDAD]



[SU SOLVENCIA]



#02 [Sumario]

Estado Activa	Rating morosidad 6 Riesgo bajo de impago	Límite de crédito ¹ 395.000 €	Tu deuda viva ² No has importado facturas
-------------------------	---	--	---

Domicilio social y online



CL ZELAI KALEA 11 PLIND APPATTA
20491 LEABURU
Guipúzcoa

Teléfono 943693919
Website spiralpack.com/

i No tiene sucursales

País	España
Relación con tu empresa	Sin asignar
NIF	A20089363
Forma jurídica	Sociedad Anónima
Tamaño	Pequeña
Capital social suscrito	84.180 € (26.04.2006)
Capital social desembolsado	84.180 € (26.04.2006)
Inicio operaciones	1 de enero de 1984
Nombre comercial	SPIRALPACK

Actividad

CNAE
1721 Fabricación de papel y cartón ondulados; fabricación de envases y

Objeto social según estatutos

LA FABRICACION, COMPRA Y VENTA DE TODA CLASE DE ARTICULOS DE PAPEL Y

Principales administradores activos (16 en total)

Cargo	Nombre
Presidente	ANDRE FERNANDES DA MOTA E SILVA
Vicepresidente	DAVID CALEM FERREIRA
Secretario no Consejero	PEDRO MIGUEL PATRICIO RAPOSO
Consejero	LOPE DE CARVALHO SPRATLEY INES

Etiquetas privadas y públicas

- No tiene etiquetas privadas
- No tiene etiquetas públicas

Está incluida en estas listas

TUBOS

Fecha cierre ejercicio	31.12.2019	
Capital social	84.180 €	No varía
Ventas	8,03M €	↓ 2,6 %
Resultado	70.162 €	↓ 73,2 %
Patrimonio Neto	4,04M €	↓ 4,7 %
Fondo de maniobra	911.557 €	↓ 24,7 %
Endeudamiento c/p	1,71M €	↓ 8,4 %
EBITDA	362.418 €	↓ 40,7 %
Rentabilidad económica	2 %	↓ 64,8 %
Rentabilidad financiera	2 %	↓ 72,0 %
Coef. Solvencia	2 veces	↑ 6,8 %
Coef. Liquidez	2 veces	↓ 7,3 %
Plazo medio de pago	55 días	↓ 15,8 %
Plazo medio de cobro	58 días	↓ 29,4 %

Empleados	35	↑	9 %
Administradores activos	16		
Marcas	1		
Nombres comerciales	0		

Incidencias de pago ³	No
Concursales	0
Judiciales	0
Organismos públicos	0
Asnef Empresas	No consultado
RAI	No consultado

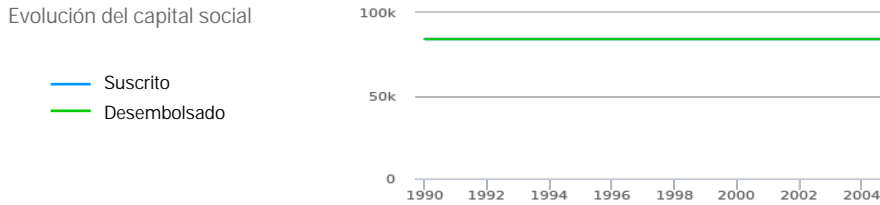
¹ El rating de morosidad de Iberinform y su crédito máximo recomendado para el conjunto de proveedores no tiene en cuenta si la empresa tiene impagos en Asnef Empresas o RAI.

² Según tus facturas y los saldos actualizados en Insight View.

³ Al no haberlo consultado antes de exportar el PDF, desconocemos si tiene incidencias de pago en RAI o Asnef Empresas.

#03 [Información mercantil]

Registro mercantil	GUIPUZCOA
Datos registrales	Tomo 2086 Folio 180 Sección 8 Hoja 10487
Fecha de constitución	01.01.1984
Último acto BORME	Reelecciones (21.12.2020)
Objeto social	LA FABRICACION, COMPRA Y VENTA DE TODA CLASE DE ARTICULOS DE PAPEL Y CARTON, TRABAJOS DE
Capital social suscrito	84.180,00 € (26.04.2006)
Capital social desembolsado	84.180,00 € (26.04.2006)



Timeline BORME

<p>2020</p> <ul style="list-style-type: none"> Nombramientos (2) Revocaciones (1) Ceses/Dimisiones (1) Reelecciones (1) <p>2018</p> <ul style="list-style-type: none"> Nombramientos (2) Ceses/Dimisiones (1) <p>2017</p> <ul style="list-style-type: none"> Nombramientos (2) Ceses/Dimisiones (1) <p>2016</p> <ul style="list-style-type: none"> Nombramientos (5) Ceses/Dimisiones (1) Declaración de Unipersonalidad (1) <p>2015</p> <ul style="list-style-type: none"> Ceses/Dimisiones (1) <p>2014</p> <ul style="list-style-type: none"> Crédito Incobrable (1) <p>2011</p> <ul style="list-style-type: none"> Nombramientos (1) Ceses/Dimisiones (1) Artículo 378.5 del R.R.M. Justificación de no (3) <p>2008</p> <ul style="list-style-type: none"> Cambio de Domicilio Social (1) <p>2006</p> <ul style="list-style-type: none"> Nombramientos (1) Ampliación de Capital (1) Reducción de Capital (1) Cancelaciones de Oficio de Nombramientos (1) <p>2005</p> <ul style="list-style-type: none"> Nombramientos (2) Ampliación de Capital (1) Reducción de Capital (1) <p>2001</p> <ul style="list-style-type: none"> Nombramientos (1) Modificaciones Estatutarias (1) 	<p>1995</p> <ul style="list-style-type: none"> Ceses/Dimisiones (1) Nombramientos (2) Revocaciones (1) Cambio de Domicilio Social (1) Adaptación de Sociedad (1) <p>1990</p> <ul style="list-style-type: none"> Nombramientos (1) Modificaciones Estatutarias (1)
---	--

#03 [Información mercantil]

Últimos actos sobre la sociedad

Fecha	Tipo de acto	Tipo de inscripción
21.03.2016	DECLARACIÓN DE	SOCIO UNICO: SPIRALPACK-MANIPULADOS DE PAPEL SA.
09.10.2008	CAMBIO DE DOMICILIO SOCIAL	CALLE ZELAI KALEA 11 PLIND APPATTA (LEABURU).
05.10.1995	CAMBIO DE DOMICILIO SOCIAL	BARRIO ELBARRENA SECTOR 6 (ADUNA).

Últimos actos sobre el capital social

Fecha	Tipo de acto	Tipo de inscripción
18.05.2006	AMPLIACIÓN DE CAPITAL	CAPITAL SUSCRITO: 21.060,00 EUROS. CAPITAL DESEMBOLSADO: 21.060,00 EUROS.
18.05.2006	REDUCCIÓN DE CAPITAL	IMPORTE REDUCCION: 21.040,00 EUROS. RESULTANTE SUSCRITO: 63.120,00 EUROS.
23.06.2005	AMPLIACIÓN DE CAPITAL	CAPITAL SUSCRITO: 36.079,04 EUROS. CAPITAL DESEMBOLSADO: 36.079,04 EUROS.
23.06.2005	REDUCCIÓN DE CAPITAL	IMPORTE REDUCCION: 36.060,73 EUROS. RESULTANTE SUSCRITO: 48.080,96 EUROS.

Últimos actos sobre órganos sociales

Fecha	Tipo de acto	Tipo de inscripción
31.12.2020	REELECCIONES	AUDITOR: F-20 AUDITORES SLP.
24.12.2020	NOMBRAMIENTOS	APO.MAN.SOLI: ALVARIÑO SECO CARLOS;UGARTEMENDIA UGALDE ANA.
24.12.2020	REVOCACIONES	APODERADO: UGARTEMENDIA UGALDE ANA.
24.03.2020	NOMBRAMIENTOS	CONSEJERO: CALEM FERREIRA DAVID;FERNANDES DA MOTA E SILVA PAULO ANDRE;LOPE
24.03.2020	CESES/DIMISIONES	CONSEJERO: DARVESH AHSAN HASSAN;DOS SANTOS CARVALHO LUCIANO;FERNANDES
21.12.2018	NOMBRAMIENTOS	APODERADO: FERNANDES DA MOTA E SILVA PAULO ANDRE.
26.10.2018	NOMBRAMIENTOS	AUDITOR: F-20 AUDITORES SLP.
26.10.2018	CESES/DIMISIONES	AUDITOR: AGEM CONSULTORES Y AUDITORES SL.
14.12.2017	NOMBRAMIENTOS	CONSEJERO: FERNANDES DA MOTA E SILVA PAULO ANDRE;DARVESH AHSAN HASSAN;DOS
14.12.2017	NOMBRAMIENTOS	APODERADO: UGARTEMENDIA UGALDE ANA.

Otros actos

Fecha	Tipo de acto	Tipo de inscripción
21.05.2014	CRÉDITO INCOBRABLE	No se dispone del detalle de este acto
19.05.2011	ARTÍCULO 378.5 DEL R.R.M.	JUSTIFICACION DE NO APROBACION DE CUENTAS DEL EJERCICIO 2007 MEDIANTE
19.05.2011	ARTÍCULO 378.5 DEL R.R.M.	JUSTIFICACION DE NO APROBACION DE CUENTAS DEL EJERCICIO 2008 MEDIANTE
19.05.2011	ARTÍCULO 378.5 DEL R.R.M.	JUSTIFICACION DE NO APROBACION DE CUENTAS DEL EJERCICIO 2009 MEDIANTE

#03 [Información mercantil]

Otros actos (Continúa)

Fecha	Tipo de acto	Tipo de inscripción
27.06.2001	MODIFICACIONES ESTATUTARIAS	LA SOCIEDAD MANDRILES CICARSA SAL PIERDE EL CARACTER LABORAL PASANDOSE A
05.10.1995	ADAPTACIÓN DE SOCIEDAD	No se dispone del detalle de este acto
15.03.1990	MODIFICACIONES ESTATUTARIAS	NUEVA REDACCION DE ESTATUTOS SOCIALES PARA ADAPTACION A LA LEY DE LAS

#04 [Administradores]

Presidente (1)	Desde
Andre Fernandes Da Mota E Silva Paulo	22.11 .2017

Vicepresidente (1)	Desde
David Calem Ferreira	13.03 .2020

Secretario no Consejero (1)	Desde
Pedro Miguel Patricio Raposo	11.03 .2016

Consejero (3)	Desde
David Calem Ferreira	13.03 .2020
Lope De Carvalho Spratley Ines Simoes	13.03 .2020
Andre Fernandes Da Mota E Silva Paulo	11.03 .2016

Consejero Delegado Mancomunado (3)	Desde
Andre Fernandes Da Mota E Silva Paulo	13.03 .2020
Lope De Carvalho Spratley Ines Simoes	13.03 .2020
David Calem Ferreira	13.03 .2020

Apoderado (6)	Desde
Carlos Alvariño Seco	14.12 .2020
Andre Fernandes Da Mota E Silva Paulo	05.12 .2018
Ana Ugartemendia Ugalde	22.11 .2017
Manuel Maria Aizpuru Berasategui	05.05 .2016
Federico Enrique Rojo Espino	11.03 .2016
Luciano Dos Santos Carvalho	11.03 .2016

Auditor (1)	Desde
F-20 Auditores	16.10 .2018

#05 [Incidenias de pago a 04.03.2021 como demandado]

Concursales 0	Judiciales 0	Administrativas 0	asnef Empresas No se ha consultado	RAI No se ha consultado
------------------	-----------------	----------------------	--	----------------------------

asnef Empresas

No has solicitado la consulta de Asnef Empresas previamente a generar el PDF

RAI

No has solicitado la consulta de RAI previamente a generar el PDF

#06 [Incidenias de pago a 04.03.2021 como demandante]

Concursales 0	Judiciales 0
------------------	-----------------

#07 [Personal asalariado medio]

<p>Total personal medio 35 personas ↑ 9,38%</p>	<p>94% fijos 33 personas ↑ 17,86%</p>	<p>6% no fijos 2 personas ↓ 50,00%</p>	<p>0,0% ♿ ND Variación no disponible</p>
<p>Coste de personal 1,34M € ↑ 12,41%</p>	<p>Coste por empleado 38.304 € ↑ 2,78%</p>	<p>Ventas por empleado 229.328 € ↓ 10,90%</p>	<p>Margen bruto por empleado 80.938 € ↓ 20,36%</p>
<p>Rdo. Explotación por empleado (rentabilidad por empleado) 3.319 € ↓ 71,12%</p>	<p>Resultado ejercicio por empleado 2.005 € ↓ 75,47%</p>		

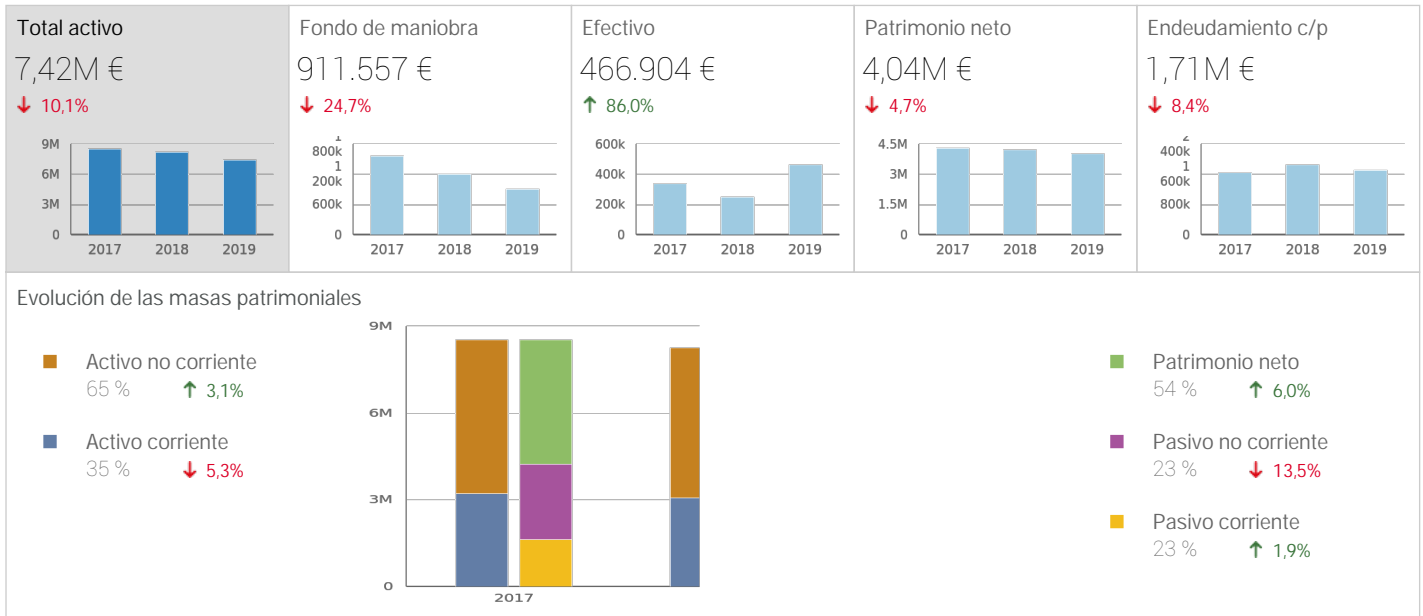
#08 [Distribución de personal en la fecha de cierre del ejercicio: 31.12.2019]



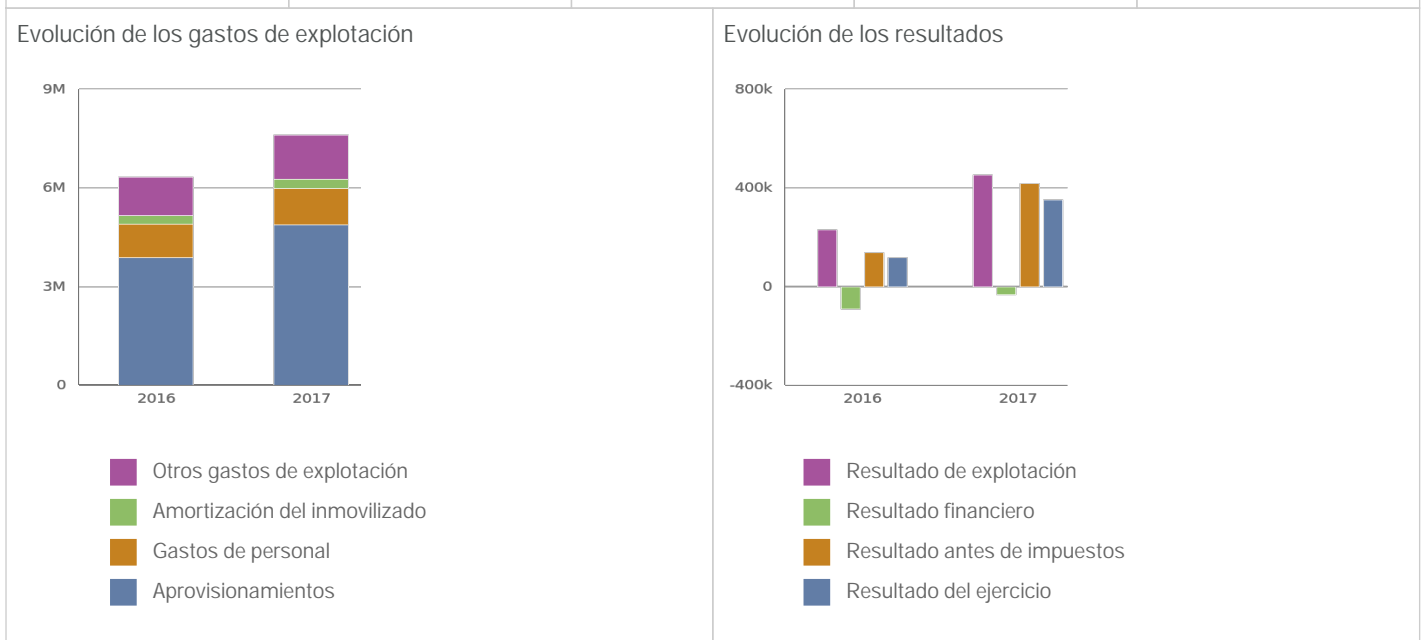
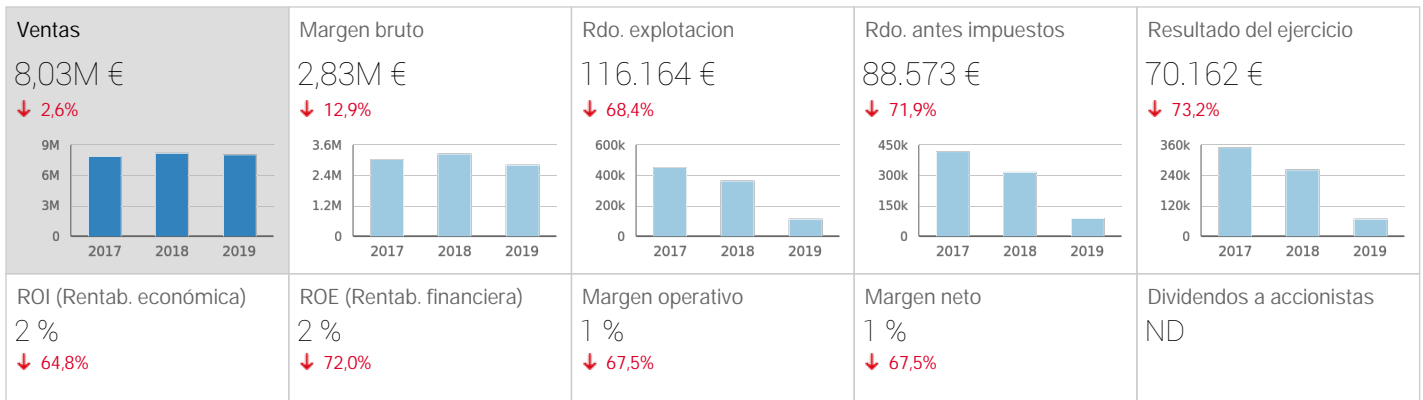
* La distribución por sexos del personal es a 31.12.2019 y la suma puede no coincidir con el personal medio asalariado

#09 [2019 en números]

[MASAS PATRIMONIALES]



[CUENTA DE RESULTADOS]



#10 [Balance de situación : Activo]

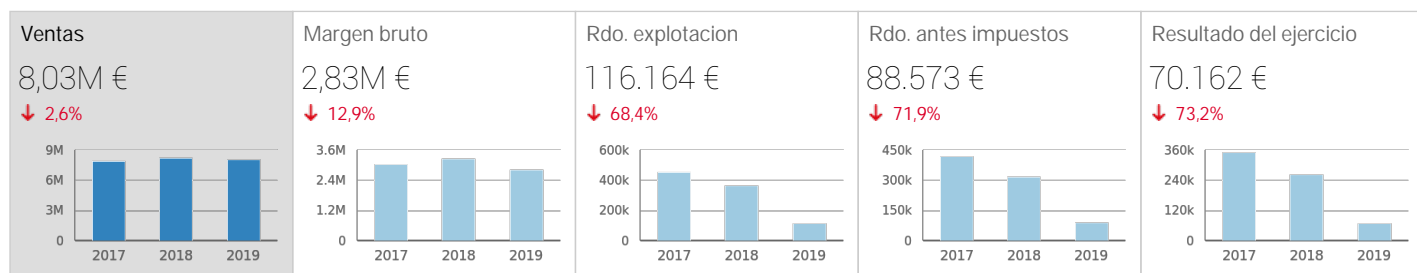


Activo	31 dic. 2019		31 dic. 2018		31 dic. 2017	
ACTIVO NO CORRIENTE	4.803.089 €	64,72%	5.179.868 €	62,76%	5.317.474 €	62,36%
Inmovilizado Intangible	33.569 €	0,45%	30.579 €	0,37%	34.411 €	0,40%
Inmovilizado material	3.486.133 €	46,97%	3.605.902 €	43,69%	3.739.676 €	43,86%
Terrenos y construcciones	0 €	0%	0 €	0%	0 €	0%
Instalaciones técnicas y otro inmovilizado material	0 €	0%	0 €	0%	0 €	0%
Inmovilizado en curso y anticipos	0 €	0%	0 €	0%	0 €	0%
Amortizaciones y Provisiones Plan 1990	0 €	0%	0 €	0%	0 €	0%
Inversiones inmobiliarias	0 €	0%	0 €	0%	0 €	0%
Terrenos	0 €	0%	0 €	0%	0 €	0%
Construcciones	0 €	0%	0 €	0%	0 €	0%
Inversiones en empresas del grupo y asociadas a largo plazo	1.280.000 €	17,25%	1.540.000 €	18,66%	1.540.000 €	18,06%
Instrumentos de patrimonio	0 €	0%	0 €	0%	0 €	0%
Créditos a empresas	0 €	0%	0 €	0%	0 €	0%
Otros	0 €	0%	0 €	0%	0 €	0%
Inversiones financieras a largo plazo	3.387 €	0,05%	3.387 €	0,04%	3.387 €	0,04%
Instrumentos de patrimonio	0 €	0%	0 €	0%	0 €	0%
Créditos a terceros	0 €	0%	0 €	0%	0 €	0%
Otros	0 €	0%	0 €	0%	0 €	0%
Provisiones Plan 1990	0 €	0%	0 €	0%	0 €	0%
Activos por impuesto diferido	0 €	0%	0 €	0%	0 €	0%
Deudas comerciales no corrientes	0 €	0%	0 €	0%	0 €	0%
ACTIVO CORRIENTE	2.618.514 €	35,28%	3.073.714 €	37,24%	3.209.245 €	37,64%
Activos no corrientes mantenidos para la venta	0 €	0%	0 €	0%	0 €	0%
Existencias	552.633 €	7,45%	515.016 €	6,24%	500.566 €	5,87%
Deudores comerciales y otras cuentas a cobrar	1.541.652 €	20,77%	2.239.227 €	27,13%	2.289.667 €	26,85%
Clientes por ventas y prestaciones de servicios	1.541.652 €	20,77%	2.231.722 €	27,04%	2.289.667 €	26,85%
Clientes empresas del grupo y asociadas	0 €	0%	0 €	0%	0 €	0%
Deudores varios	0 €	0%	7.505 €	0,09%	0 €	0%
Personal	0 €	0%	0 €	0%	0 €	0%
Activos por impuesto corriente	0 €	0%	0 €	0%	0 €	0%
Otros créditos con las Administraciones Públicas	0 €	0%	0 €	0%	0 €	0%
Accionistas (socios) por desembolsos exigidos	0 €	0%	0 €	0%	0 €	0%
Provisiones Plan 1990	0 €	0%	0 €	0%	0 €	0%
Inversiones en empresas del grupo y asociadas a corto plazo	56.405 €	0,76%	67.998 €	0,82%	79.149 €	0,93%
Inversiones financieras a corto plazo	0 €	0%	0 €	0%	0 €	0%
Periodificaciones a corto plazo	920 €	0,01%	391 €	0,00%	0 €	0%
Efectivo y otros activos líquidos equivalentes	466.904 €	6,29%	251.082 €	3,04%	339.863 €	3,99%
TOTAL ACTIVO	7.421.603 €	100%	8.253.582 €	100%	8.526.719 €	100%

#11 [Balance de situación : Patrimonio Neto y Pasivo]

Patrimonio Neto y Pasivo	31 dic. 2019		31 dic. 2018		31 dic. 2017	
PATRIMONIO NETO	4.042.586 €	54,47%	4.241.337 €	51,39%	4.289.142 €	50,30%
Fondos propios	3.998.082 €	53,87%	4.189.458 €	50,76%	4.279.987 €	50,20%
Capital	84.180 €	1,13%	84.180 €	1,02%	84.180 €	0,99%
Prima de emisión	0 €	0%	0 €	0%	0 €	0%
Reservas	4.225.050 €	56,93%	4.225.050 €	51,19%	4.225.050 €	49,55%
(Acciones y participaciones en patrimonio propias)	-381.310 €	-5,14%	-381.310 €	-4,62%	-381.310 €	-4,47%
Resultados de ejercicios anteriores	0 €	0%	0 €	0%	0 €	0%
Otras aportaciones de socios	0 €	0%	0 €	0%	0 €	0%
Resultado del ejercicio	70.162 €	0,95%	261.538 €	3,17%	352.067 €	4,13%
(Dividendo a cuenta)	0 €	0%	0 €	0%	0 €	0%
Otros instrumentos de patrimonio neto	0 €	0%	0 €	0%	0 €	0%
Ajustes por cambios de valor	0 €	0%	0 €	0%	0 €	0%
Subvenciones, donaciones y legados recibidos	44.504 €	0,60%	51.879 €	0,63%	9.155 €	0,11%
PASIVO NO CORRIENTE	1.672.060 €	22,53%	2.148.691 €	26,03%	2.598.369 €	30,47%
Provisiones a largo plazo	0 €	0%	0 €	0%	0 €	0%
Deudas a largo plazo	1.658.006 €	22,34%	2.132.308 €	25,83%	2.594.809 €	30,43%
Obligaciones y otros valores negociables (LP)	0 €	0%	0 €	0%	0 €	0%
Deudas con entidades de crédito (LP)	1.179.080 €	15,89%	1.538.071 €	18,64%	1.904.589 €	22,34%
Acreedores por arrendamiento financiero (LP)	478.926 €	6,45%	594.237 €	7,20%	690.220 €	8,09%
Derivados y otros pasivos financieros (LP)	0 €	0%	0 €	0%	0 €	0%
Deudas con empresas del grupo y asociadas a largo plazo	0 €	0%	0 €	0%	0 €	0%
Pasivos por impuesto diferido	14.054 €	0,19%	16.383 €	0,20%	3.560 €	0,04%
Periodificaciones a largo plazo	0 €	0%	0 €	0%	0 €	0%
Acreedores comerciales no corrientes	0 €	0%	0 €	0%	0 €	0%
Deuda con características especiales a largo plazo	0 €	0%	0 €	0%	0 €	0%
PASIVO CORRIENTE	1.706.957 €	23,00%	1.863.554 €	22,58%	1.639.208 €	19,22%
Pasivos vinculados con activos no corrientes mantenidos para	0 €	0%	0 €	0%	0 €	0%
Provisiones a corto plazo	0 €	0%	0 €	0%	0 €	0%
Deudas a corto plazo	733.255 €	9,88%	756.634 €	9,17%	612.473 €	7,18%
Obligaciones y otros valores negociables (CP)	0 €	0%	0 €	0%	0 €	0%
Deudas con entidades de crédito (CP)	578.838 €	7,80%	607.531 €	7,36%	493.404 €	5,79%
Acreedores por arrendamiento financiero (CP)	154.417 €	2,08%	149.103 €	1,81%	119.069 €	1,40%
Derivados y otros pasivos financieros (CP)	0 €	0%	0 €	0%	0 €	0%
Deudas con empresas del grupo y asociadas a corto plazo	22.500 €	0,30%	22.500 €	0,27%	82.500 €	0,97%
Acreedores comerciales y otras cuentas a pagar	951.202 €	12,82%	1.084.420 €	13,14%	944.235 €	11,07%
Proveedores	749.996 €	10,11%	954.777 €	11,57%	760.173 €	8,92%
Proveedores, empresas del grupo y asociadas	0 €	0%	0 €	0%	0 €	0%
Acreedores varios	201.206 €	2,71%	129.643 €	1,57%	184.062 €	2,16%
Personal (remuneraciones pendientes de pago)	0 €	0%	0 €	0%	0 €	0%
Pasivos por impuesto corriente	0 €	0%	0 €	0%	0 €	0%
Otras deudas con las Administraciones Públicas	0 €	0%	0 €	0%	0 €	0%
Anticipos de clientes	0 €	0%	0 €	0%	0 €	0%
Periodificaciones a corto plazo	0 €	0%	0 €	0%	0 €	0%
Deuda con características especiales a corto plazo	0 €	0%	0 €	0%	0 €	0%
TOTAL PATRIMONIO NETO Y PASIVO	7.421.603 €	100%	8.253.582 €	100%	8.526.719 €	100%

#12 [Cuenta de Resultados]



	31 dic. 2019		31 dic. 2018		31 dic. 2017	
Importe neto de la cifra de negocios	8.026.477 €	100,00%	8.236.539 €	100,00%	7.920.836 €	100,00%
Ventas	0 €	0%	0 €	0%	0 €	0%
Prestaciones de servicios	0 €	0%	0 €	0%	0 €	0%
Variación de existencias de productos terminados y en curso de	64.642 €	0,81%	-29.585 €	-0,36%	88.013 €	1,11%
Trabajos realizados por la empresa para su activo	0 €	0%	0 €	0%	0 €	0%
Aprovisionamientos	-5.193.661 €	-64,71%	-4.984.202 €	-60,51%	-4.887.970 €	-61,71%
Otros ingresos de explotación	5.839 €	0,07%	4.180 €	0,05%	2.400 €	0,03%
Gastos de personal	-1.340.650 €	-16,70%	-1.192.629 €	-14,48%	-1.101.011 €	-13,90%
Otros gastos de explotación	-1.211.316 €	-15,09%	-1.437.642 €	-17,45%	-1.355.499 €	-17,11%
Amortización del inmovilizado	-246.254 €	-3,07%	-243.800 €	-2,96%	-271.399 €	-3,43%
Imputación de subvenciones de inmovilizado no financiero y	9.704 €	0,12%	9.704 €	0,12%	12.267 €	0,15%
Excesos de provisiones	0 €	0%	0 €	0%	0 €	0%
Deterioro y resultado por enajenaciones del inmovilizado	0 €	0%	0 €	0%	9.179 €	0,12%
Diferencia negativa de combinaciones de negocio	0 €	0%	0 €	0%	0 €	0%
Otros resultados	1.383 €	0,02%	5.187 €	0,06%	35.159 €	0,44%
RESULTADO DE EXPLOTACIÓN	116.164 €	1,45%	367.752 €	4,46%	451.975 €	5,71%
Ingresos financieros	44.910 €	0,56%	47.904 €	0,58%	56.467 €	0,71%
Gastos financieros	-72.501 €	-0,90%	-100.402 €	-1,22%	-89.374 €	-1,13%
Variación de valor razonable en instrumentos financieros	0 €	0%	0 €	0%	0 €	0%
Diferencias de cambio	0 €	0%	0 €	0%	0 €	0%
Deterioro y resultado por enajenaciones de instrumentos	0 €	0%	0 €	0%	0 €	0%
Otros ingresos y gastos de carácter financiero	0 €	0%	0 €	0%	0 €	0%
RESULTADO FINANCIERO	-27.591 €	-0,34%	-52.498 €	-0,64%	-32.907 €	-0,42%
RESULTADO ANTES DE IMPUESTOS	88.573 €	1,10%	315.254 €	3,83%	419.068 €	5,29%
Impuestos sobre beneficios	-18.411 €	-0,23%	-53.716 €	-0,65%	-67.001 €	-0,85%
RESULTADO DEL EJERCICIO PROCEDENTE DE	0 €	0%	0 €	0%	0 €	0%
Resultado del ejercicio procedente de operaciones	0 €	0%	0 €	0%	0 €	0%
RESULTADO DEL EJERCICIO	70.162 €	0,87%	261.538 €	3,18%	352.067 €	4,44%



#13 [Ratios]

Ratios de Situación financiera		31 dic. 2019	31 dic. 2018	31 dic. 2017
Solvencia	veces	2,20	2,06	2,01
Liquidez	veces	1,53	1,65	1,96
Tesorería	veces	1,21	1,37	1,65
Disponibilidad	veces	0,27	0,13	0,21
Endeudamiento	%	45,53	48,61	49,70
Calidad de la deuda	%	50,52	46,45	38,68
Apalancamiento	%	183,59	194,60	198,80
Cobertura de intereses	veces	1,60	3,66	5,06
Plazo medio de cobro	días	58	82	87
Plazo medio de pago	días	55	66	58
Plazo medio de aprovisionamiento	días	39	38	37

Ratios de Rentabilidad		31 dic. 2019	31 dic. 2018	31 dic. 2017
Rentabilidad económica	%	1,57	4,46	5,30
Rentabilidad financiera	%	1,75	6,24	8,23
EBITDA sobre ventas	%	4,52	7,42	9,13
Margen sobre ventas	%	1,45	4,46	5,71

Ratios de Eficiencia		31 dic. 2019	31 dic. 2018	31 dic. 2017
Rotación del activo	veces	1,08	1,00	0,93
Fondo de maniobra sobre ventas	veces	0,11	0,15	0,20
Ventas por empleado	€	229.327,91	257.391,84	264.027,87
Gastos de personal por empleado	€	38.304,29	37.269,66	36.700,37
Productividad	veces	0,09	0,31	0,41


















#14 [Vinculaciones empresariales: 1 Accionistas] (se incluye información indicada por otras empresas)

Nombre	Rating	Tipo participación	% directa	% indirecta	% total
 SPIRALPACK - MANIPULADOS DE PAPEL, S.A.		Dependiente	-	-	100 %


#15 [Vinculaciones empresariales] (se incluye información indicada por otras empresas)

No nos constan datos de participadas

Leyenda del rating

		Riesgo de impago mínimo		Sin signos de actividad		Sector no valorado
		Riesgo de impago bajo		Disuelta		Información incompleta
		Riesgo de impago moderado		Extinguida		Empresa no contratada
		Riesgo de impago elevado		Escindida		
		En concurso		Impagos recientes		

#16 [Marcas registradas en OEPM]

Imagen	Nombre	Detalles	
	MANDRILES CICARSA, S.A.	Solicitud	07.06.1985
		Concesión	16.05.1987
		Renovación	08.06.2015
		Actualización	12.06.2015

#17 [Nombres comerciales registrados en OEPM]

No nos constan datos