



MANDRILADORA ALPESA SL

NIF
B96011283

Estado
Activa

Relación con tu empresa
Sin asignar

Inicio operaciones
2 de enero de 1992

Forma jurídica
Sociedad Limitada

Nombre comercial
ALPESA

Actividad CNAE 1712
Fabricación de papel y cartón

Website
www.alpesa.com/

Presidente
ANTONIO ALTUR VERCHER

Vinculaciones empresariales
No tiene accionistas vinculados
No tiene participadas vinculadas

Domicilio social
 CR ACCESO ESTACION
46760 TAVERNES DE LA VALLDIGNA
Valencia(España)

Teléfono
962823856

MANDRILADORA ALPESA SL es una sociedad limitada de tamaño medio ubicada en Tavernes de la vallidigna. Opera desde 1992 y su actividad es el fabricación de papel y cartón. En el ejercicio 2019 (último disponible) aumentó su facturación un 3% hasta los 26.798.011 €, registrando unos beneficios después de impuestos de 413.015 €

Rating morosidad 5 Riesgo moderado de impago	Limite de crédito ¹ 479.000 €	Tu deuda viva ² No has importado facturas
---	--	---

[INCIDENCIAS DE PAGO A 04.03.2021]

Concursales No	Judiciales No	Org. Públicos No	Asnef Empresas No consultado	RAI No consultado
--------------------------	-------------------------	----------------------------	---------------------------------	----------------------

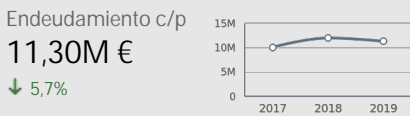

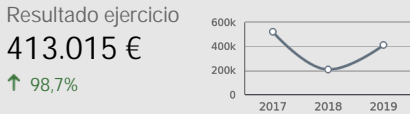
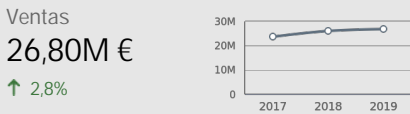
[ALERTAS DESDE EL 15.01.2019]

Riesgo alto No	Riesgo medio 1	Positivas 2	Informativas No
--------------------------	--------------------------	-----------------------	---------------------------

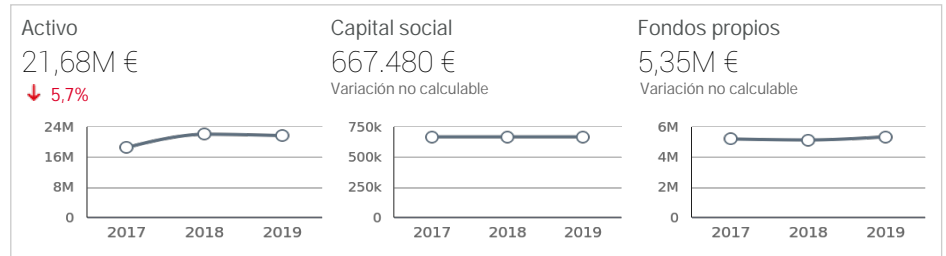
¹ El rating de morosidad de Iberinform y su crédito máximo recomendado para el conjunto de proveedores no tiene en cuenta si la

² Según tus facturas y los saldos actualizados en Insight View.

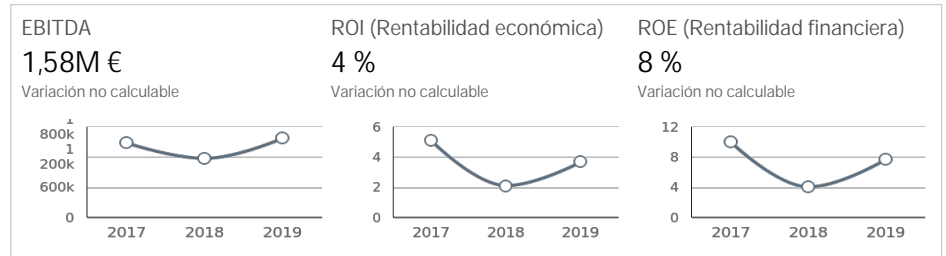
2019 EN NÚMEROS



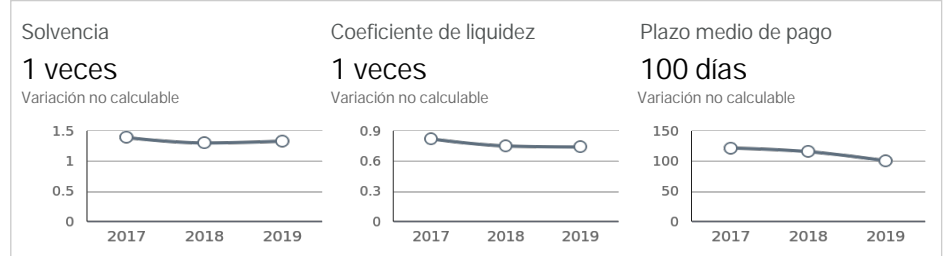
[SUS RECURSOS]



[SU RENTABILIDAD]



[SU SOLVENCIA]



#02 [Sumario]

Estado Activa	Rating morosidad 5 Riesgo moderado de impago	Límite de crédito ¹ 479.000 €	Tu deuda viva ² No has importado facturas
-------------------------	---	--	---

Domicilio social y online



CR ACCESO ESTACION
46760 TAVERNES DE LA VALLDIGNA
Valencia

Teléfono 962823856
Website www.alpesa.com/

Tiene 2 Sucursales

País	España
Relación con tu empresa	Sin asignar
NIF	B96011283
Forma jurídica	Sociedad Limitada
Tamaño	Mediana
Capital social suscrito	667.480 € (22.05.2003)
Capital social desembolsado	667.480 € (22.05.2003)
Inicio operaciones	2 de enero de 1992
Nombre comercial	ALPESA

Actividad

CNAE
1712 Fabricación de papel y cartón

Objeto social según estatutos

FABRICACION DE ENVASES DE CARTON, MANDRILES TUBOS DE CARTON,

Principales administradores activos (16 en total)

Cargo	Nombre
Presidente	ANTONIO ALTUR VERCHER
Secretario	ANTONIO JAVIER ALTUR SANCHEZ
Consejero	GEERT DE MEYER
Consejero	MARIA PILAR SANCHEZ MENA

Etiquetas privadas y públicas

- No tiene etiquetas privadas
- No tiene etiquetas públicas

Está incluida en estas listas

TUBOS

Fecha cierre ejercicio	31.12.2019	
Capital social	667.480 €	No varía
Ventas	26,80M €	↑ 2,8 %
Resultado	413.015 €	↑ 98,7 %
Patrimonio Neto	5,35M €	↑ 3,8 %
Fondo de maniobra	-2,90M €	↑ 2,3 %
Endeudamiento c/p	11,30M €	↓ 5,7 %
EBITDA	1,58M €	↑ 34,2 %
Rentabilidad económica	4 %	↑ 74,4 %
Rentabilidad financiera	8 %	↑ 90,6 %
Coef. Solvencia	1 veces	↑ 2,3 %
Coef. Liquidez	1 veces	↓ 1,3 %
Plazo medio de pago	100 días	↓ 13,1 %
Plazo medio de cobro	62 días	↓ 8,0 %

Empleados	163	↑	5 %
Administradores activos	16		
Marcas	2		
Nombres comerciales	0		

Incidenencias de pago ³	No
Concursales	0
Judiciales	0
Organismos públicos	0
Asnef Empresas	No consultado
RAI	No consultado

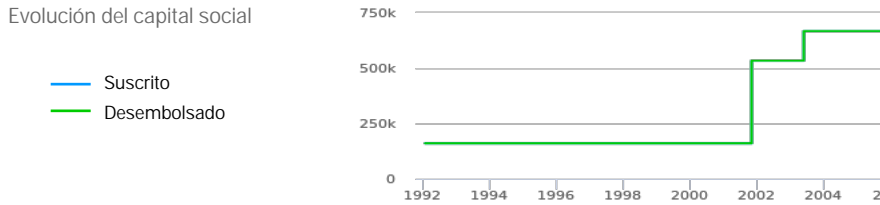
¹ El rating de morosidad de Iberinform y su crédito máximo recomendado para el conjunto de proveedores no tiene en cuenta si la empresa tiene impagos en Asnef Empresas o RAI.

² Según tus facturas y los saldos actualizados en Insight View.

³ Al no haberlo consultado antes de exportar el PDF, desconocemos si tiene incidencias de pago en RAI o Asnef Empresas.

#03 [Información mercantil]

Registro mercantil	VALENCIA
Datos registrales	Tomo 9114 Folio 10 Sección 8 Hoja 9650
Fecha de constitución	02.01.1992
Último acto BORME	Ceses/Dimisiones (05.10.2020)
Objeto social	FABRICACION DE ENVASES DE CARTON, MANDRILES TUBOS DE CARTON, MANIPULACION, CORTE DE PAPEL Y
Capital social suscrito	667.480,00 € (22.05.2003)
Capital social desembolsado	667.480,00 € (22.05.2003)



Timeline BORME

<p>2020</p> <ul style="list-style-type: none"> Nombramientos (1) Ceses/Dimisiones (1) Reelecciones (1) <p>2019</p> <ul style="list-style-type: none"> Nombramientos (1) Ceses/Dimisiones (1) Reelecciones (2) <p>2018</p> <ul style="list-style-type: none"> Nombramientos (1) <p>2017</p> <ul style="list-style-type: none"> Reelecciones (2) <p>2016</p> <ul style="list-style-type: none"> Reelecciones (1) <p>2014</p> <ul style="list-style-type: none"> Reelecciones (2) <p>2011</p> <ul style="list-style-type: none"> Nombramientos (1) Modificaciones Estatutarias (1) Ceses/Dimisiones (1) Reelecciones (1) <p>2009</p> <ul style="list-style-type: none"> Nombramientos (2) Ceses/Dimisiones (2) Reelecciones (1) <p>2008</p> <ul style="list-style-type: none"> Reelecciones (2) <p>2007</p> <ul style="list-style-type: none"> Nombramientos (2) Revocaciones (1) Ceses/Dimisiones (1) Reelecciones (1) <p>2006</p> <ul style="list-style-type: none"> Reelecciones (1) <p>2005</p> <ul style="list-style-type: none"> Otros Conceptos (1) Reelecciones (1) <p>2004</p> <ul style="list-style-type: none"> Nombramientos (3) 	<p>2003</p> <ul style="list-style-type: none"> Nombramientos (2) Ampliación de Capital (1) Otros Conceptos (1) <p>2002</p> <ul style="list-style-type: none"> Nombramientos (1) Ceses/Dimisiones (1) <p>2001</p> <ul style="list-style-type: none"> Nombramientos (1) Ampliación de Capital (1) <p>2000</p> <ul style="list-style-type: none"> Nombramientos (2) Ceses/Dimisiones (1) <p>1997</p> <ul style="list-style-type: none"> Nombramientos (2) Cambio de Objeto Social (1) Ceses/Dimisiones (1) Adaptación Ley 2/95 (1) <p>1992</p> <ul style="list-style-type: none"> Constitución (1) Nombramientos (1) 	<ul style="list-style-type: none"> Fusión por Absorción (1) Reelecciones (1)
--	--	--

#03 [Información mercantil]

Últimos actos sobre la sociedad

Fecha	Tipo de acto	Tipo de inscripción
10.02.1992	CONSTITUCIÓN	COMIENZO DE OPERACIONES: 02.01.1992. OBJETO SOCIAL: FABRICACION DE MANDRILES Y

Últimos actos sobre el capital social

Fecha	Tipo de acto	Tipo de inscripción
03.06.2003	AMPLIACIÓN DE CAPITAL	CAPITAL SUSCRITO: 133.480,00 EUROS. RESULTANTE SUSCRITO: 667.480,00 EUROS.
12.11.2001	AMPLIACIÓN DE CAPITAL	CAPITAL SUSCRITO: 373.533,00 EUROS. RESULTANTE SUSCRITO: 534.000,00 EUROS.

Últimos actos sobre el objeto social

Fecha	Tipo de acto	Tipo de inscripción
13.08.1997	CAMBIO DE OBJETO SOCIAL	FABRICACION DE ENVASES DE CARTON, MANDRILES TUBOS DE CARTON, MANIPULACION,

Últimos actos sobre órganos sociales

Fecha	Tipo de acto	Tipo de inscripción
13.10.2020	NOMBRAMIENTOS	CONSEJERO: DE MEYER, GEERT.
13.10.2020	CESES/DIMISIONES	CONSEJERO: ANTTI SAMPO EDWARD.
10.07.2020	REELECCIONES	AUD.C.CON.: MOORE IBERGRUP AUDITORES SOCIEDAD ANONIMA PROFESIO.
14.08.2019	REELECCIONES	AUD.C.CON.: MOORE STEPHENS IBERGRUP SOCIEDAD ANONIMA PROFESION.
30.07.2019	NOMBRAMIENTOS	PRESIDENTE: ALTUR VERCHER ANTONIO. SECRETARIO: ALTUR SANCHEZ ANTONIO
30.07.2019	CESES/DIMISIONES	PRESIDENTE: SANCHEZ MENA MARIA PILAR. SECRETARIO: ALTUR VERCHER ANTONIO.
19.02.2019	REELECCIONES	AUDITOR: MOORE STEPHENS IBERGRUP SOCIEDAD ANONIMA PROFESION.
01.02.2018	NOMBRAMIENTOS	AUD.C.CON.: MOORE STEPHENS IBERGRUP SOCIEDAD ANONIMA PROFESION.
13.12.2017	REELECCIONES	AUDITOR: MOORE STEPHENS IBERGRUP SOCIEDAD ANONIMA PROFESION.
29.06.2017	REELECCIONES	AUDITOR: MOORE STEPHENS IBERGRUP SOCIEDAD ANONIMA PROFESION.

Últimos actos sobre operaciones

Fecha	Tipo de acto	Tipo de inscripción
07.01.2004	FUSIÓN POR ABSORCIÓN	SOCIEDADES ABSORBIDAS: TECNITUBO SA.
11.01.2001	FUSIÓN POR ABSORCIÓN	SOCIEDADES ABSORBIDAS: MANDRILADORA ANDALUZA SL.

#03 [Información mercantil]

Otros actos (Continúa)

Fecha	Tipo de acto	Tipo de inscripción
27.07.2011	MODIFICACIONES ESTATUTARIAS	SE MODIFICA EL ARTICULO 9 DE LOS ESTATUTOS SOCIALES, REFERIDO AL REGIMEN DE
29.11.2005	OTROS CONCEPTOS	RESOLUCION INDIVIDUAL DE MODIFICACION DE PLAZO DE LOS INCENTIVOS REGIONALES,
24.07.2003	OTROS CONCEPTOS	CONCESION DE INCENTIVOS REGIONALES POR IMPORTE DE 124.771 EUROS A FONDO
13.08.1997	ADAPTACIÓN LEY 2/95	No se dispone del detalle de este acto

#04 [Administradores]

Presidente (1)	Desde
Antonio Altur Vercher	23.07 .2019
Secretario (1)	Desde
Antonio Javier Altur Sanchez	23.07 .2019
Consejero (5)	Desde
Geert De Meyer	05.10 .2020
María Pilar Sanchez Mena	15.07 .2011
Antonio Javier Altur Sanchez	22.05 .2003
Antonio Altur Vercher	24.07 .1997
Pilar Sanchez Mena	24.07 .1997
Consejero Delegado (1)	Desde
Antonio Altur Vercher	24.07 .1997
Apoderado (6)	Desde
Sergio Castells Ullod	30.04 .2007
Sergio Altur Sanchez	06.07 .2004
Antonio Javier Altur Sanchez	06.07 .2004
Rafael Carmona Estrada	15.03 .2004
Juan Jose Perez Tenorio	28.07 .1997
Pilar Sanchez Mena	28.07 .1997
Auditor (1)	Desde
Moore Stephens Ibergrup Profesion	15.07 .2011
Auditor Cuentas Conjunto (1)	Desde
Moore Ibergrup Auditores Sociedad Anonima Profesio	03.07 .2020

#05 [Incidenias de pago a 04.03.2021 como demandado]

Concursales 0	Judiciales 0	Administrativas 0	asnef Empresas No se ha consultado	RAI No se ha consultado
------------------	-----------------	----------------------	--	----------------------------

asnef Empresas

No has solicitado la consulta de Asnef Empresas previamente a generar el PDF

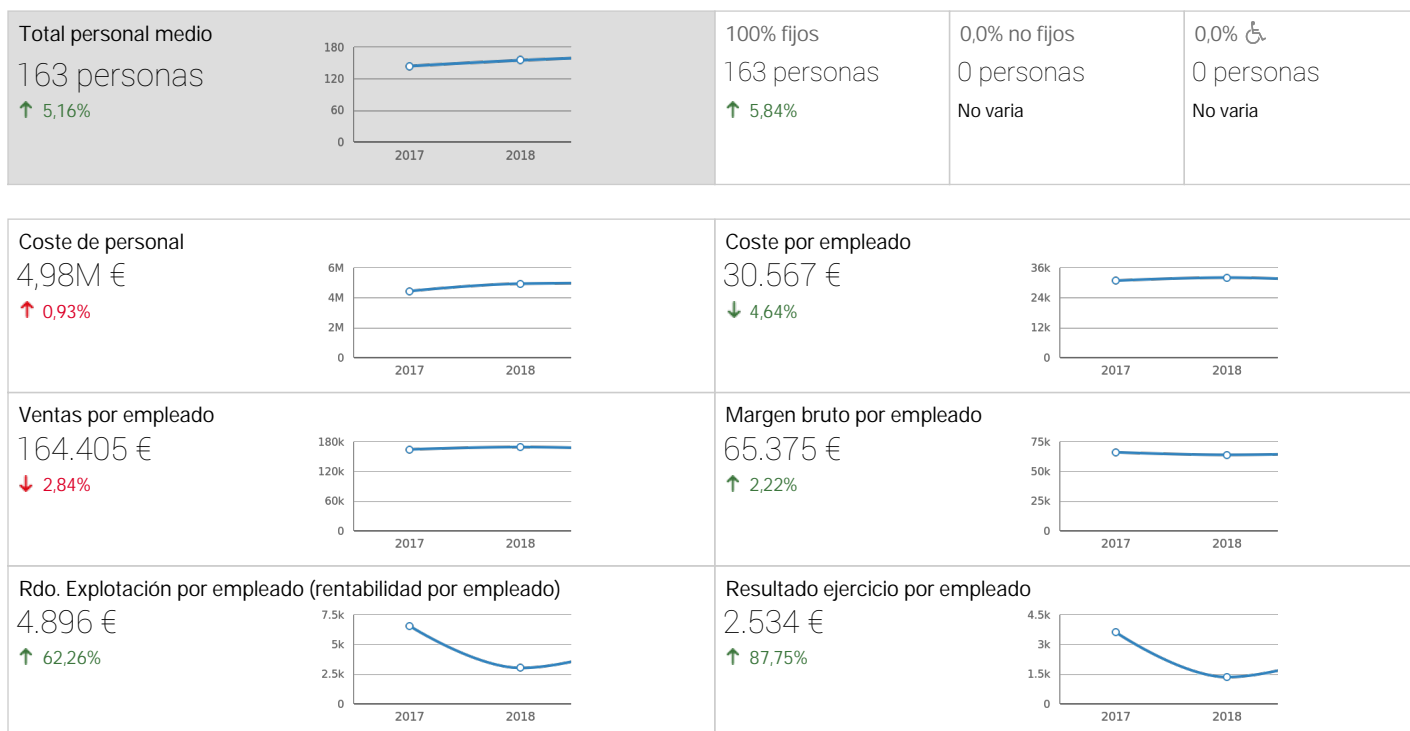
RAI

No has solicitado la consulta de RAI previamente a generar el PDF

#06 [Incidenias de pago a 04.03.2021 como demandante]

Concursales 0	Judiciales 0
------------------	-----------------

#07 [Personal asalariado medio]



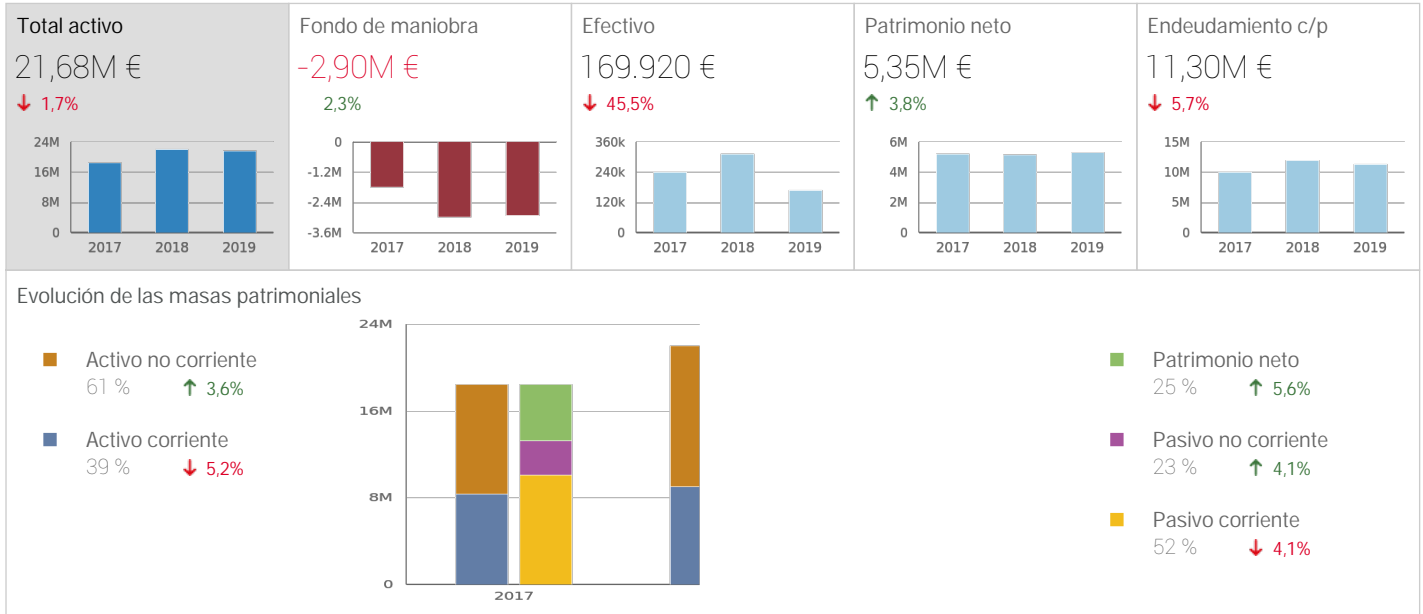
#08 [Distribución de personal en la fecha de cierre del ejercicio: 31.12.2019]



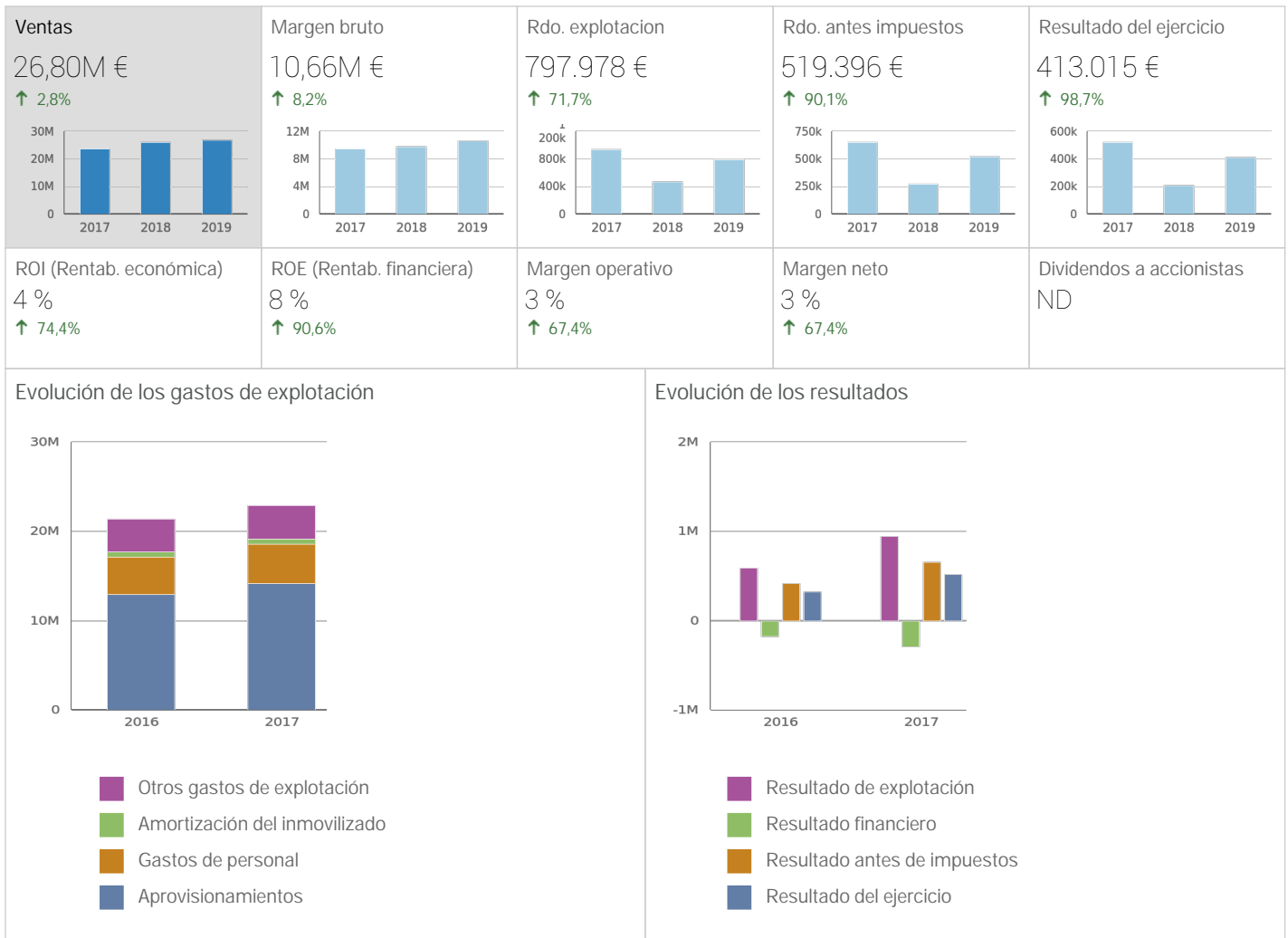
* La distribución por sexos del personal es a 31.12.2019 y la suma puede no coincidir con el personal medio asalariado

#09 [2019 en números]

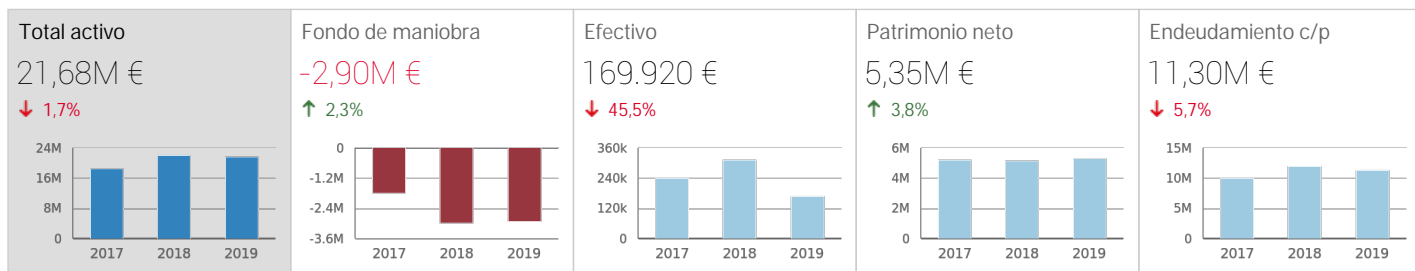
[MASAS PATRIMONIALES]



[CUENTA DE RESULTADOS]



#10 [Balance de situación : Activo]



Activo	31 dic. 2019		31 dic. 2018		31 dic. 2017	
ACTIVO NO CORRIENTE	13.277.977 €	61,25%	13.034.078 €	59,11%	10.158.523 €	54,94%
Inmovilizado Intangible	522.939 €	2,41%	552.392 €	2,51%	660.150 €	3,57%
Inmovilizado material	11.718.597 €	54,06%	11.399.433 €	51,70%	7.820.984 €	42,30%
Terrenos y construcciones	8.131.068 €	37,51%	8.080.694 €	36,65%	5.299.421 €	28,66%
Instalaciones técnicas y otro inmovilizado material	3.007.054 €	13,87%	3.003.909 €	13,62%	2.305.260 €	12,47%
Inmovilizado en curso y anticipos	580.475 €	2,68%	314.830 €	1,43%	216.303 €	1,17%
Amortizaciones y Provisiones Plan 1990	0 €	0%	0 €	0%	0 €	0%
Inversiones inmobiliarias	0 €	0%	0 €	0%	0 €	0%
Terrenos	0 €	0%	0 €	0%	0 €	0%
Construcciones	0 €	0%	0 €	0%	0 €	0%
Inversiones en empresas del grupo y asociadas a largo plazo	900.150 €	4,15%	900.150 €	4,08%	1.500.000 €	8,11%
Instrumentos de patrimonio	900.150 €	4,15%	900.150 €	4,08%	1.500.000 €	8,11%
Créditos a empresas	0 €	0%	0 €	0%	0 €	0%
Otros	0 €	0%	0 €	0%	0 €	0%
Inversiones financieras a largo plazo	117.704 €	0,54%	157.604 €	0,71%	146.154 €	0,79%
Instrumentos de patrimonio	58.039 €	0,27%	70.039 €	0,32%	70.039 €	0,38%
Créditos a terceros	0 €	0%	0 €	0%	0 €	0%
Otros	59.666 €	0,28%	87.566 €	0,40%	76.116 €	0,41%
Provisiones Plan 1990	0 €	0%	0 €	0%	0 €	0%
Activos por impuesto diferido	18.587 €	0,09%	24.498 €	0,11%	31.234 €	0,17%
Deudas comerciales no corrientes	0 €	0%	0 €	0%	0 €	0%
ACTIVO CORRIENTE	8.399.847 €	38,75%	9.015.909 €	40,89%	8.332.737 €	45,06%
Activos no corrientes mantenidos para la venta	0 €	0%	0 €	0%	0 €	0%
Existencias	2.240.180 €	10,33%	2.457.989 €	11,15%	1.872.171 €	10,12%
Deudores comerciales y otras cuentas a cobrar	5.515.424 €	25,44%	5.830.151 €	26,44%	5.554.728 €	30,04%
Clientes por ventas y prestaciones de servicios	5.363.769 €	24,74%	5.514.777 €	25,01%	5.375.802 €	29,07%
Clientes empresas del grupo y asociadas	28.255 €	0,13%	18.715 €	0,08%	10.925 €	0,06%
Deudores varios	0 €	0%	34.315 €	0,16%	19.609 €	0,11%
Personal	83.134 €	0,38%	124.980 €	0,57%	51.295 €	0,28%
Activos por impuesto corriente	39.520 €	0,18%	136.617 €	0,62%	97.096 €	0,53%
Otros créditos con las Administraciones Públicas	746 €	0,00%	746 €	0,00%	0 €	0%
Accionistas (socios) por desembolsos exigidos	0 €	0%	0 €	0%	0 €	0%
Provisiones Plan 1990	0 €	0%	0 €	0%	0 €	0%
Inversiones en empresas del grupo y asociadas a corto plazo	16.427 €	0,08%	14.349 €	0,07%	72.790 €	0,39%
Inversiones financieras a corto plazo	440.837 €	2,03%	323.557 €	1,47%	528.118 €	2,86%
Periodificaciones a corto plazo	17.059 €	0,08%	77.990 €	0,35%	65.197 €	0,35%
Efectivo y otros activos líquidos equivalentes	169.920 €	0,78%	311.873 €	1,41%	239.732 €	1,30%
TOTAL ACTIVO	21.677.825 €	100%	22.049.987 €	100%	18.491.259 €	100%

#11 [Balance de situación : Patrimonio Neto y Pasivo]

Patrimonio Neto y Pasivo	31 dic. 2019		31 dic. 2018		31 dic. 2017	
PATRIMONIO NETO	5.347.470 €	24,67%	5.150.456 €	23,36%	5.216.422 €	28,21%
Fondos propios	5.347.470 €	24,67%	5.134.699 €	23,29%	5.200.665 €	28,12%
Capital	667.480 €	3,08%	667.480 €	3,03%	667.480 €	3,61%
Prima de emisión	1.366.520 €	6,30%	1.366.520 €	6,20%	1.366.520 €	7,39%
Reservas	2.900.455 €	13,38%	2.892.867 €	13,12%	2.646.859 €	14,31%
(Acciones y participaciones en patrimonio propias)	0 €	0%	0 €	0%	0 €	0%
Resultados de ejercicios anteriores	0 €	0%	0 €	0%	0 €	0%
Otras aportaciones de socios	0 €	0%	0 €	0%	0 €	0%
Resultado del ejercicio	413.015 €	1,91%	207.832 €	0,94%	519.806 €	2,81%
(Dividendo a cuenta)	0 €	0%	0 €	0%	0 €	0%
Otros instrumentos de patrimonio neto	0 €	0%	0 €	0%	0 €	0%
Ajustes por cambios de valor	0 €	0%	0 €	0%	0 €	0%
Subvenciones, donaciones y legados recibidos	0 €	0%	15.757 €	0,07%	15.757 €	0,09%
PASIVO NO CORRIENTE	5.026.767 €	23,19%	4.913.032 €	22,28%	3.172.749 €	17,16%
Provisiones a largo plazo	0 €	0%	0 €	0%	0 €	0%
Deudas a largo plazo	5.021.694 €	23,17%	4.907.960 €	22,26%	3.167.676 €	17,13%
Obligaciones y otros valores negociables (LP)	0 €	0%	0 €	0%	0 €	0%
Deudas con entidades de crédito (LP)	3.061.335 €	14,12%	2.471.655 €	11,21%	1.706.722 €	9,23%
Acreedores por arrendamiento financiero (LP)	0 €	0%	0 €	0%	0 €	0%
Derivados y otros pasivos financieros (LP)	1.960.359 €	9,04%	2.436.304 €	11,05%	1.460.955 €	7,90%
Deudas con empresas del grupo y asociadas a largo plazo	0 €	0%	0 €	0%	0 €	0%
Pasivos por impuesto diferido	5.072 €	0,02%	5.072 €	0,02%	5.072 €	0,03%
Periodificaciones a largo plazo	0 €	0%	0 €	0%	0 €	0%
Acreedores comerciales no corrientes	0 €	0%	0 €	0%	0 €	0%
Deuda con características especiales a largo plazo	0 €	0%	0 €	0%	0 €	0%
PASIVO CORRIENTE	11.303.588 €	52,14%	11.986.499 €	54,36%	10.102.088 €	54,63%
Pasivos vinculados con activos no corrientes mantenidos para	0 €	0%	0 €	0%	0 €	0%
Provisiones a corto plazo	0 €	0%	0 €	0%	0 €	0%
Deudas a corto plazo	5.925.443 €	27,33%	5.769.879 €	26,17%	4.398.267 €	23,79%
Obligaciones y otros valores negociables (CP)	0 €	0%	0 €	0%	0 €	0%
Deudas con entidades de crédito (CP)	5.358.983 €	24,72%	4.950.867 €	22,45%	3.969.968 €	21,47%
Acreedores por arrendamiento financiero (CP)	0 €	0%	0 €	0%	0 €	0%
Derivados y otros pasivos financieros (CP)	566.460 €	2,61%	819.012 €	3,71%	428.299 €	2,32%
Deudas con empresas del grupo y asociadas a corto plazo	2.267 €	0,01%	6.616 €	0,03%	0 €	0%
Acreedores comerciales y otras cuentas a pagar	5.375.878 €	24,80%	6.210.004 €	28,16%	5.703.822 €	30,85%
Proveedores	2.454.478 €	11,32%	3.080.896 €	13,97%	2.524.374 €	13,65%
Proveedores, empresas del grupo y asociadas	865.771 €	3,99%	871.478 €	3,95%	1.011.856 €	5,47%
Acreedores varios	1.350.326 €	6,23%	1.619.064 €	7,34%	1.626.690 €	8,80%
Personal (remuneraciones pendientes de pago)	201.743 €	0,93%	196.362 €	0,89%	242.817 €	1,31%
Pasivos por impuesto corriente	58.032 €	0,27%	0 €	0%	0 €	0%
Otras deudas con las Administraciones Públicas	434.759 €	2,01%	413.410 €	1,87%	294.776 €	1,59%
Anticipos de clientes	10.770 €	0,05%	28.793 €	0,13%	3.310 €	0,02%
Periodificaciones a corto plazo	0 €	0%	0 €	0%	0 €	0%
Deuda con características especiales a corto plazo	0 €	0%	0 €	0%	0 €	0%
TOTAL PATRIMONIO NETO Y PASIVO	21.677.825 €	100%	22.049.987 €	100%	18.491.259 €	100%

#12 [Cuenta de Resultados]



	31 dic. 2019		31 dic. 2018		31 dic. 2017	
Importe neto de la cifra de negocios	26.798.011 €	100,00%	26.059.497 €	100,00%	23.673.948 €	100,00%
Ventas	26.760.868 €	99,86%	26.056.534 €	99,99%	0 €	0%
Prestaciones de servicios	37.144 €	0,14%	2.963 €	0,01%	0 €	0%
Variación de existencias de productos terminados y en curso de	-44.305 €	-0,17%	29.039 €	0,11%	119.617 €	0,51%
Trabajos realizados por la empresa para su activo	30.879 €	0,12%	102.067 €	0,39%	0 €	0%
Aprovisionamientos	-16.141.934 €	-60,24%	-16.210.373 €	-62,21%	-14.155.902 €	-59,80%
Otros ingresos de explotación	44.879 €	0,17%	51.839 €	0,20%	76.403 €	0,32%
Gastos de personal	-4.982.415 €	-18,59%	-4.936.424 €	-18,94%	-4.441.049 €	-18,76%
Otros gastos de explotación	-4.150.478 €	-15,49%	-3.895.157 €	-14,95%	-3.805.201 €	-16,07%
Amortización del inmovilizado	-777.564 €	-2,90%	-709.451 €	-2,72%	-538.168 €	-2,27%
Imputación de subvenciones de inmovilizado no financiero y	15.757 €	0,06%	0 €	0%	0 €	0%
Excesos de provisiones	0 €	0%	0 €	0%	0 €	0%
Deterioro y resultado por enajenaciones del inmovilizado	4.839 €	0,02%	2.000 €	0,01%	10.856 €	0,05%
Diferencia negativa de combinaciones de negocio	0 €	0%	0 €	0%	0 €	0%
Otros resultados	308 €	0,00%	-28.409 €	-0,11%	3.157 €	0,01%
RESULTADO DE EXPLOTACIÓN	797.978 €	2,98%	464.627 €	1,78%	943.661 €	3,99%
Ingresos financieros	4.768 €	0,02%	2.320 €	0,01%	1.418 €	0,01%
Gastos financieros	-283.627 €	-1,06%	-193.489 €	-0,74%	-179.570 €	-0,76%
Variación de valor razonable en instrumentos financieros	0 €	0%	0 €	0%	0 €	0%
Diferencias de cambio	277 €	0,00%	-307 €	-0,00%	0 €	0%
Deterioro y resultado por enajenaciones de instrumentos	0 €	0%	0 €	0%	-113.083 €	-0,48%
Otros ingresos y gastos de carácter financiero	0 €	0%	0 €	0%	0 €	0%
RESULTADO FINANCIERO	-278.583 €	-1,04%	-191.476 €	-0,73%	-291.236 €	-1,23%
RESULTADO ANTES DE IMPUESTOS	519.396 €	1,94%	273.151 €	1,05%	652.425 €	2,76%
Impuestos sobre beneficios	-106.381 €	-0,40%	-65.319 €	-0,25%	-132.620 €	-0,56%
RESULTADO DEL EJERCICIO PROCEDENTE DE	413.015 €	1,54%	207.832 €	0,80%	0 €	0%
Resultado del ejercicio procedente de operaciones	0 €	0%	0 €	0%	0 €	0%
RESULTADO DEL EJERCICIO	413.015 €	1,54%	207.832 €	0,80%	519.806 €	2,20%

#13 [Ratios]

Ratios de Situación financiera		31 dic. 2019	31 dic. 2018	31 dic. 2017
Solvencia	veces	1,33	1,30	1,39
Liquidez	veces	0,74	0,75	0,82
Tesorería	veces	0,54	0,55	0,64
Disponibilidad	veces	0,02	0,03	0,02
Endeudamiento	%	75,33	76,64	71,79
Calidad de la deuda	%	69,22	70,93	76,10
Apalancamiento	%	405,38	428,12	354,48
Cobertura de intereses	veces	2,81	2,40	5,26
Plazo medio de cobro	días	62	67	71
Plazo medio de pago	días	100	116	122
Plazo medio de aprovisionamiento	días	51	55	48

Ratios de Rentabilidad		31 dic. 2019	31 dic. 2018	31 dic. 2017
Rentabilidad económica	%	3,68	2,11	5,10
Rentabilidad financiera	%	7,72	4,05	9,99
EBITDA sobre ventas	%	5,88	4,51	6,26
Margen sobre ventas	%	2,98	1,78	3,99

Ratios de Eficiencia		31 dic. 2019	31 dic. 2018	31 dic. 2017
Rotación del activo	veces	1,24	1,18	1,28
Fondo de maniobra sobre ventas	veces	-0,11	-0,11	-0,07
Ventas por empleado	€	164.404,98	168.190,90	164.402,42
Gastos de personal por empleado	€	30.566,96	31.860,23	30.840,62
Productividad	veces	0,16	0,09	0,21

#14 [Vinculaciones empresariales: 2 Accionistas] (se incluye información indicada por otras empresas)

Nombre	Rating	Tipo participación	% directa	% indirecta	% total
PILAR SÁNCHEZ MENA		Dependiente	-	-	75 %
CORENSO FRANCE, SAS		Asociada	-	-	25 %


#15 [Vinculaciones empresariales: 1 Participadas] (se incluye información indicada por otras empresas)

Nombre	Rating	Tipo participación	% directa	% indirecta	% total
ENFOR PAPEL SL		Dependiente	100 %	-	100 %

Leyenda del rating

		Riesgo de impago mínimo		Sin signos de actividad		Sector no valorado
		Riesgo de impago bajo		Disuelta		Información incompleta
		Riesgo de impago moderado		Extinguida		Empresa no contratada
		Riesgo de impago elevado		Escindida		
		En concurso		Impagos recientes		

#16 [Marcas registradas en OEPM]

Imagen	Nombre	Detalles	
IMAGEN NO DISPONIBLE	ALPEDUR	Solicitud	23.07.1998
		Concesión	16.03.1999
		Renovación	06.07.2018
		Actualización	12.07.2018
	ALPESA	Solicitud	30.07.2008
		Concesión	01.03.2009
		Renovación	-
		Actualización	12.07.2018

#17 [Nombres comerciales registrados en OEPM]

No nos constan datos

#18 [2 Sucursales]

Barcelona

Mogent
08107 Martorelles

Córdoba

Cr Osuna-lucena 17
14500 Puente Genil