



INDUSTRIAL SAGARRA SL

NIF
B08744633

Estado
Activa

Relación con tu empresa
Sin asignar

Inicio operaciones
1 de enero de 1982

Forma jurídica
Sociedad Limitada

Nombre comercial
Se desconoce

Actividad CNAE 1712
Fabricación de papel y cartón

Website
www.industrialsagarra.com

Presidente
ANTONIO FERRER GUIVERNAU

Vinculaciones empresariales
No tiene accionistas vinculados
No tiene participadas vinculadas

Domicilio social
CL AFUERA, SN S
17400 BRED
Girona(España)

Teléfono
972870144

INDUSTRIAL SAGARRA SL es una sociedad limitada de tamaño medio ubicada en Breda. Opera desde 1982 y su actividad es el fabricación de papel y cartón. En el ejercicio 2019 (último disponible) disminuyó su facturación un 11% hasta los 8.513.303 €, registrando unos beneficios después de impuestos de 11.844 €

Rating morosidad 6 Riesgo bajo de impago	Limite de crédito ¹ 98.000 €	Tu deuda viva ² No has importado facturas
---	---	---

[INCIDENCIAS DE PAGO A 04.03.2021]

Concursales No	Judiciales No	Org. Públicos No	Asnef Empresas No consultado	RAI No consultado
--------------------------	-------------------------	----------------------------	---------------------------------	----------------------

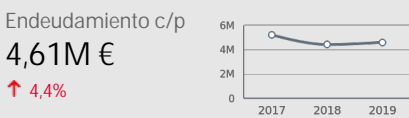

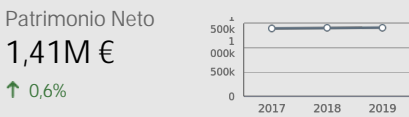
[ALERTAS DESDE EL 15.01.2019]

Riesgo alto No	Riesgo medio 3	Positivas 3	Informativas No
--------------------------	--------------------------	-----------------------	---------------------------

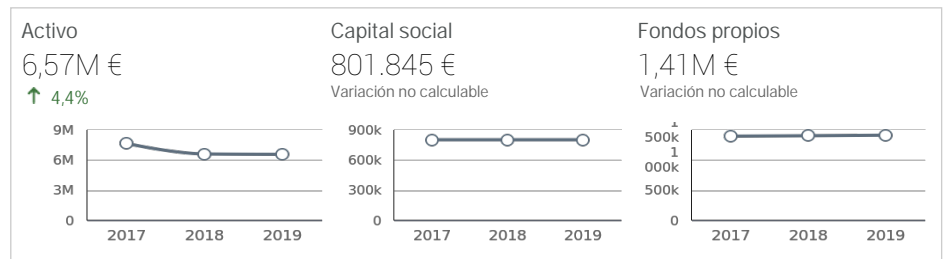
¹ El rating de morosidad de Iberinform y su crédito máximo recomendado para el conjunto de proveedores no tiene en cuenta si la

² Según tus facturas y los saldos actualizados en Insight View.

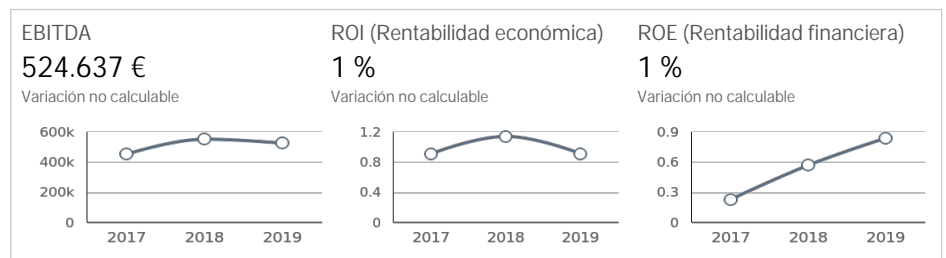
2019 EN NÚMEROS



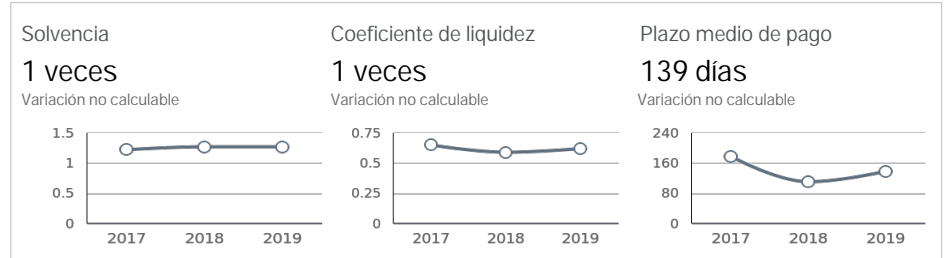
[SUS RECURSOS]



[SU RENTABILIDAD]



[SU SOLVENCIA]



#02 [Sumario]

Estado Activa	Rating morosidad 6 Riesgo bajo de impago	Límite de crédito ¹ 98.000 €	Tu deuda viva ² No has importado facturas
-------------------------	---	---	---

Domicilio social y online



CL AFUERA, SN S
17400 BREDA
Girona
Teléfono 972870144
Website www.industrialsagarra.com

No tiene sucursales

País	España
Relación con tu empresa	Sin asignar
NIF	B08744633
Forma jurídica	Sociedad Limitada
Tamaño	Mediana
Capital social suscrito	801.845 € (15.10.2013)
Capital social desembolsado	801.845 € (15.10.2013)
Inicio operaciones	1 de enero de 1982
Nombre comercial	-

Actividad

CNAE
1712 Fabricación de papel y cartón

Objeto social según estatutos

LA FABRICACION Y COMERCIALIZACION DE TUBOS, EMBALAJES Y OBJETOS DE

Principales administradores activos (17 en total)

Cargo	Nombre
Presidente	ANTONIO FERRER GUIVERNAU
Secretario	RAMON VALLS ROCA
Consejero	YVONNE FERRER CARBO
Consejero	ABEL PAULET CUELLO

Etiquetas privadas y públicas

- No tiene etiquetas privadas
- No tiene etiquetas públicas

Está incluida en estas listas

TUBOS

Fecha cierre ejercicio	31.12.2019	
Capital social	801.845 €	No varia
Ventas	8,51M €	↓ 10,6 %
Resultado	11.844 €	↑ 47,8 %
Patrimonio Neto	1,41M €	↑ 0,6 %
Fondo de maniobra	-1,75M €	↑ 4,2 %
Endeudamiento c/p	4,61M €	↑ 4,4 %
EBITDA	524.637 €	↓ 4,9 %
Rentabilidad económica	1 %	↓ 20,2 %
Rentabilidad financiera	1 %	↑ 47,4 %
Coef. Solvencia	1 veces	No varia
Coef. Liquidez	1 veces	↑ 5,1 %
Plazo medio de pago	139 días	↑ 25,4 %
Plazo medio de cobro	73 días	↑ 17,7 %

Empleados	76	↓ 3 %
Administradores activos	17	
Marcas	0	
Nombres comerciales	0	

Incidencias de pago ³	No
Concursales	0
Judiciales	0
Organismos públicos	0
Asnef Empresas	No consultado
RAI	No consultado

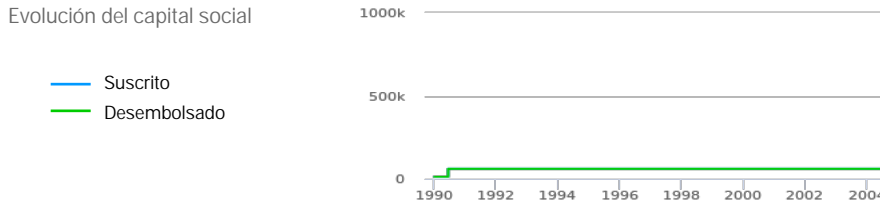
¹ El rating de morosidad de Iberinform y su crédito máximo recomendado para el conjunto de proveedores no tiene en cuenta si la empresa tiene impagos en Asnef Empresas o RAI.

² Según tus facturas y los saldos actualizados en Insight View.

³ Al no haberlo consultado antes de exportar el PDF, desconocemos si tiene incidencias de pago en RAI o Asnef Empresas.

#03 [Información mercantil]

Registro mercantil	GIRONA
Datos registrales	Tomo 3118 Folio 200 Sección 8 Hoja 19163
Fecha de constitución	01.01.1982
Último acto BORME	Reelecciones (28.03.2019)
Objeto social	LA FABRICACION Y COMERCIALIZACION DE TUBOS, EMBALAJES Y OBJETOS DE CARTON
Capital social suscrito	801.845,07 € (15.10.2013)
Capital social desembolsado	801.845,07 € (15.10.2013)



Timeline BORME

2019	Reelecciones (1)	2000	Nombramientos (1)
2017	Nombramientos (1)		Modificaciones Estatutarias (1)
2015	Cancelaciones de Oficio de Nombramientos (1)		Ceses/Dimisiones (1)
	Reelecciones (1)	1999	Modificaciones Estatutarias (1)
2014	Nombramientos (1)	1997	Cambio de Domicilio Social (1)
	Ceses/Dimisiones (1)	1995	Nombramientos (1)
2013	Nombramientos (1)		Revocaciones (1)
	Ampliación de Capital (1)		Modificaciones Estatutarias (1)
	Ceses/Dimisiones (1)	1994	Nombramientos (1)
2012	Nombramientos (1)	1992	Nombramientos (1)
	Reelecciones (1)		Adaptación de Sociedad (1)
2010	Ampliación de Capital (1)	1990	Ampliación de Capital (1)
	Fusión por Absorción (1)		
2009	Nombramientos (3)		
	Revocaciones (1)		
	Transformación de Sociedad (1)		
	Cancelaciones de Oficio de Nombramientos (1)		
	Reelecciones (3)		
2007	Ampliación de Capital (1)		
2005	Nombramientos (1)		
	Ceses/Dimisiones (1)		
	Reelecciones (2)		
2004	Nombramientos (1)		
2002	Nombramientos (3)		
	Ceses/Dimisiones (1)		
2001	Nombramientos (3)		

#03 [Información mercantil]

Últimos actos sobre la sociedad

Fecha	Tipo de acto	Tipo de inscripción
31.07.2009	TRANSFORMACIÓN DE SOCIEDAD	DENOMINACION Y FORMA ADOPTADA: INDUSTRIAL SAGARRA SL.
19.06.1997	CAMBIO DE DOMICILIO SOCIAL	C/ AFUERAS, S/Nº (BREDA).

Últimos actos sobre el capital social

Fecha	Tipo de acto	Tipo de inscripción
23.10.2013	AMPLIACIÓN DE CAPITAL	CAPITAL: 430.750,16 EUROS. RESULTANTE SUSCRITO: 801.845,07 EUROS.
02.11.2010	AMPLIACIÓN DE CAPITAL	CAPITAL SUSCRITO: 70.017,91 EUROS. RESULTANTE SUSCRITO: 371.094,91 EUROS.
04.05.2007	AMPLIACIÓN DE CAPITAL	CAPITAL SUSCRITO: 240.861,60 EUROS. CAPITAL DESEMBOLSADO: 240.861,60 EUROS.
20.07.1990	AMPLIACIÓN DE CAPITAL	CAPITAL SUSCRITO: 47.293,64 EUROS. CAPITAL DESEMBOLSADO: 47.293,64 EUROS.

Últimos actos sobre órganos sociales

Fecha	Tipo de acto	Tipo de inscripción
04.04.2019	REELECCIONES	AUDITOR: BDO AUDITORES SL.
06.06.2017	NOMBRAMIENTOS	APODERADO: ABEL PAULET CUELLO.
21.10.2015	CANCELACIONES DE OFICIO DE	APODERADO: ABEL PAULET CUELLO.
21.10.2015	REELECCIONES	AUDITOR: BDO AUDITORES SL.
15.12.2014	NOMBRAMIENTOS	CONSEJERO: ABEL PAULET CUELLO;MIQUEL ANGEL RAFOLS GIBERT;YVONNE FERRER
15.12.2014	CESES/DIMISIONES	CONSEJERO: LUIS BALSELLS SOLER. CONS.DEL.SOL: LUIS BALSELLS SOLER.
08.08.2013	NOMBRAMIENTOS	CONSEJERO: RAMON VALLS ROCA. SECRETARIO: RAMON VALLS ROCA.
08.08.2013	CESES/DIMISIONES	CONSEJERO: MIQUEL ANGEL RAFOLS GIBERT. SECRETARIO: LUIS BALSELLS SOLER.
24.09.2012	REELECCIONES	AUDITOR: BDO AUDITORES SL.
07.06.2012	NOMBRAMIENTOS	APODERADO: ABEL PAULET CUELLO.

Últimos actos sobre operaciones

Fecha	Tipo de acto	Tipo de inscripción
02.11.2010	FUSIÓN POR ABSORCIÓN	SOCIEDADES ABSORBIDAS: TUBICON SA.

Otros actos

Fecha	Tipo de acto	Tipo de inscripción
15.09.2000	MODIFICACIONES ESTATUTARIAS	POR ELIMINACION DE LAS ACCIONES CLASE A, SIN VOTO, SE MODIFICAN LOS ARTICULOS 7

#03 [Información mercantil]

Otros actos (Continúa)

Fecha	Tipo de acto	Tipo de inscripción
09.07.1999	MODIFICACIONES ESTATUTARIAS	ART. 32: DE LOS BENEFICIOS.
06.10.1995	MODIFICACIONES ESTATUTARIAS	ART. 14.- CAMBIO DE REGIMEN ADMINISTRATIVO; ARTS. 17 Y 18.- ASISTENCIA DE LA
05.05.1992	ADAPTACIÓN DE SOCIEDAD	No se dispone del detalle de este acto

#04 [Administradores]

Presidente (1)	Desde
Antonio Ferrer Guivernau	28.08 .2000
Secretario (1)	Desde
Ramon Valls Roca	31.07 .2013
Consejero (5)	Desde
Miquel Angel Rafols Gibert	04.12 .2014
Yvonne Ferrer Carbo	04.12 .2014
Abel Paulet Cuello	04.12 .2014
Ramon Valls Roca	31.07 .2013
Antonio Ferrer Guivernau	19.09 .1995
Consejero Delegado Solidario (1)	Desde
Antonio Ferrer Guivernau	11.07 .2005
Vocal (1)	Desde
Rafael Duran Rosell	28.08 .2000
Apoderado (7)	Desde
Abel Paulet Cuello	29.05 .2017
Miquel Angel Rafols Gibert	29.11 .2004
Antonio Ferrer Guivernau	28.12 .2001
Luis Balsells Soler	28.12 .2001
Alfonsc) Raduan Paya	29.03 .2001
Antonio Ferrek Guivernau	27.02 .2001
Rafael Duran Rosell	09.11 .1994
Auditor (1)	Desde
Bdo Auditores	14.09 .2012

#05 [Incidenias de pago a 04.03.2021 como demandado]

Concursales 0	Judiciales 0	Administrativas 0	asnef Empresas No se ha consultado	RAI No se ha consultado
------------------	-----------------	----------------------	--	----------------------------

asnef Empresas

No has solicitado la consulta de Asnef Empresas previamente a generar el PDF

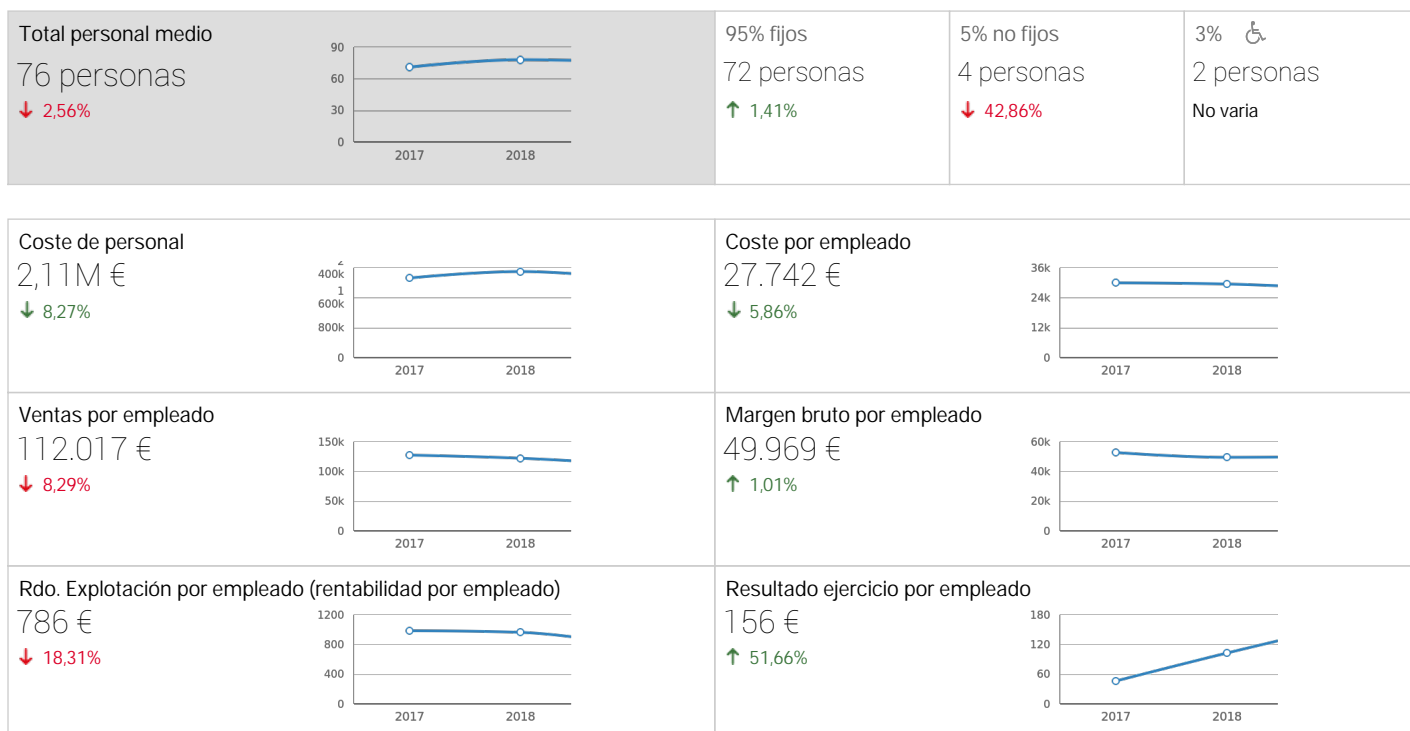
RAI

No has solicitado la consulta de RAI previamente a generar el PDF

#06 [Incidenias de pago a 04.03.2021 como demandante]

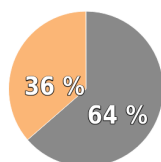
Concursales 0	Judiciales 0
------------------	-----------------

#07 [Personal asalariado medio]

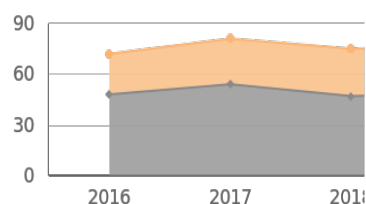


#08 [Distribución de personal en la fecha de cierre del ejercicio: 31.12.2019]

28 mujeres
No varia



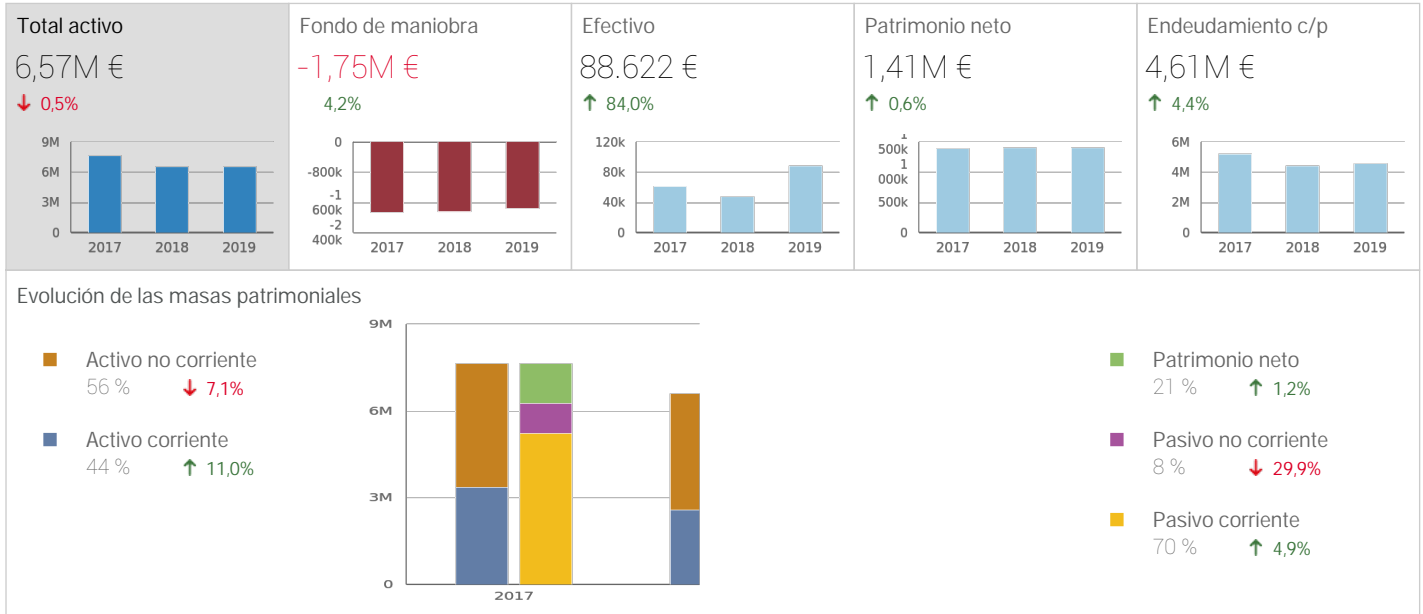
49 hombres
↑ 4,26%



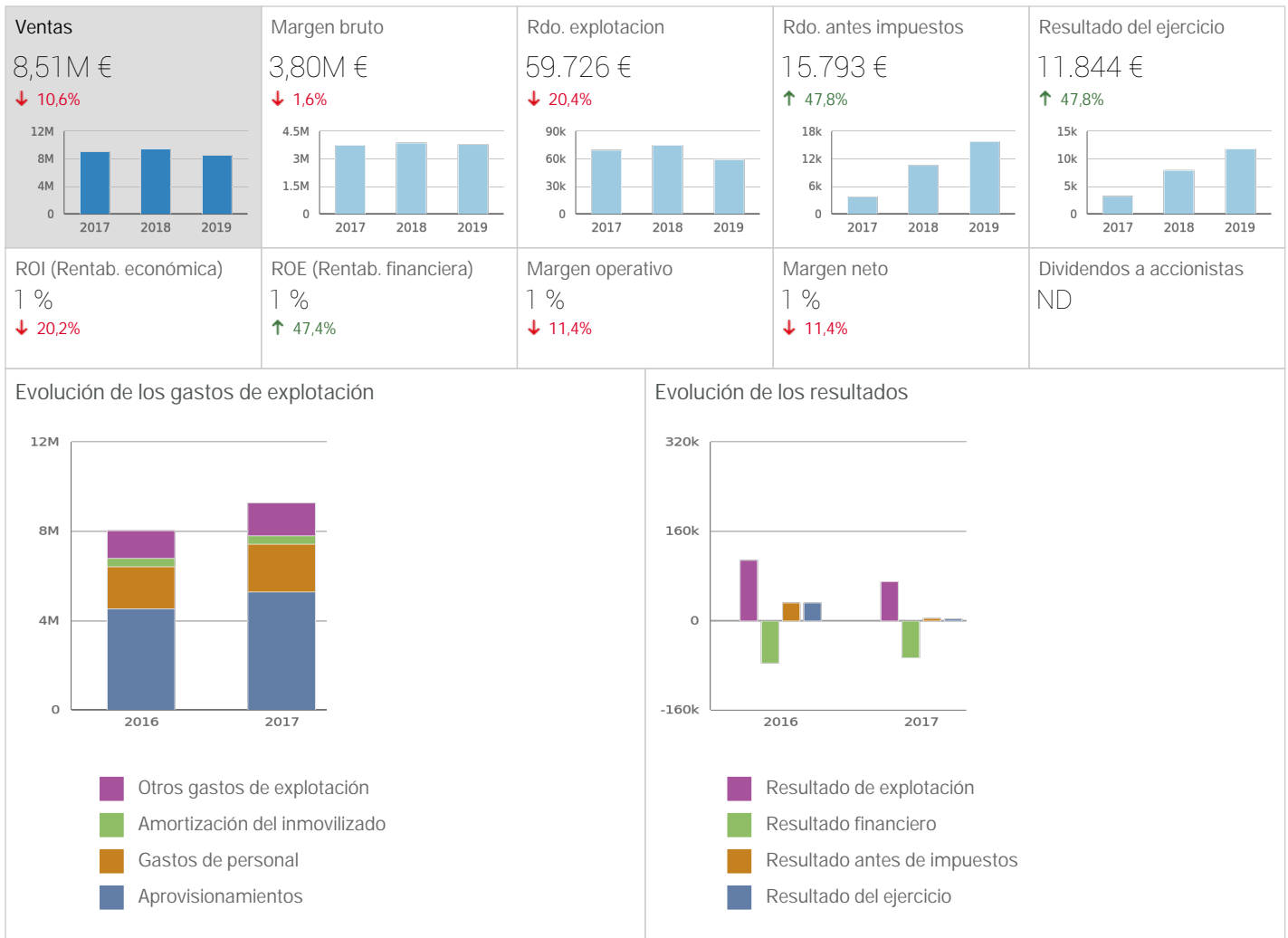
* La distribución por sexos del personal es a 31.12.2019 y la suma puede no coincidir con el personal medio asalariado

#09 [2019 en números]

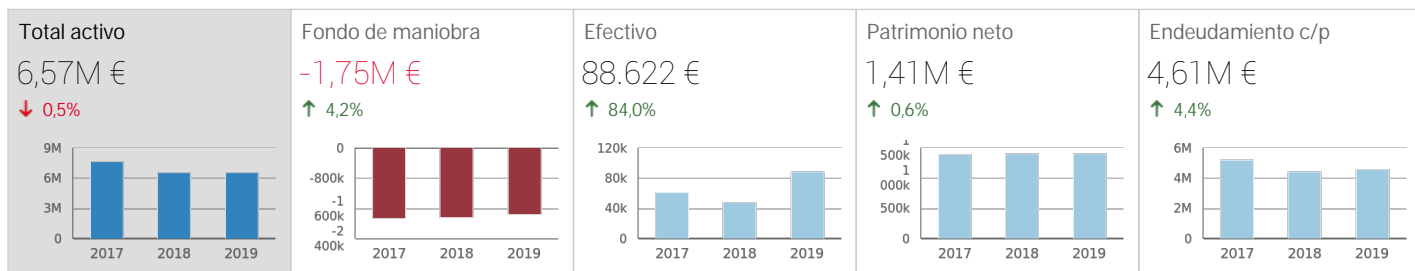
[MASAS PATRIMONIALES]



[CUENTA DE RESULTADOS]



#10 [Balance de situación : Activo]

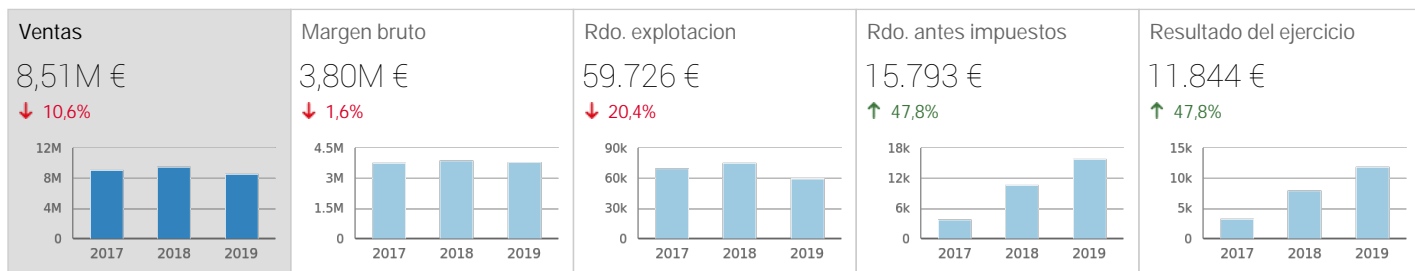


Activo	31 dic. 2019		31 dic. 2018		31 dic. 2017	
ACTIVO NO CORRIENTE	3.713.322 €	56,49%	4.017.844 €	60,79%	4.281.241 €	55,93%
Inmovilizado Intangible	15.880 €	0,24%	21.991 €	0,33%	27.350 €	0,36%
Inmovilizado material	3.685.736 €	56,07%	3.984.146 €	60,28%	4.244.986 €	55,46%
Terrenos y construcciones	750.930 €	11,42%	793.569 €	12,01%	835.543 €	10,92%
Instalaciones técnicas y otro inmovilizado material	2.729.090 €	41,51%	3.012.702 €	45,59%	3.293.467 €	43,03%
Inmovilizado en curso y anticipos	205.717 €	3,13%	177.875 €	2,69%	115.976 €	1,52%
Amortizaciones y Provisiones Plan 1990	0 €	0%	0 €	0%	0 €	0%
Inversiones inmobiliarias	0 €	0%	0 €	0%	0 €	0%
Terrenos	0 €	0%	0 €	0%	0 €	0%
Construcciones	0 €	0%	0 €	0%	0 €	0%
Inversiones en empresas del grupo y asociadas a largo plazo	0 €	0%	0 €	0%	0 €	0%
Instrumentos de patrimonio	0 €	0%	0 €	0%	0 €	0%
Créditos a empresas	0 €	0%	0 €	0%	0 €	0%
Otros	0 €	0%	0 €	0%	0 €	0%
Inversiones financieras a largo plazo	11.706 €	0,18%	11.706 €	0,18%	8.906 €	0,12%
Instrumentos de patrimonio	0 €	0%	0 €	0%	0 €	0%
Créditos a terceros	0 €	0%	0 €	0%	0 €	0%
Otros	11.706 €	0,18%	11.706 €	0,18%	8.906 €	0,12%
Provisiones Plan 1990	0 €	0%	0 €	0%	0 €	0%
Activos por impuesto diferido	0 €	0%	0 €	0%	0 €	0%
Deudas comerciales no corrientes	0 €	0%	0 €	0%	0 €	0%
ACTIVO CORRIENTE	2.860.660 €	43,51%	2.591.043 €	39,21%	3.373.393 €	44,07%
Activos no corrientes mantenidos para la venta	0 €	0%	0 €	0%	0 €	0%
Existencias	701.911 €	10,68%	572.607 €	8,66%	792.201 €	10,35%
Deudores comerciales y otras cuentas a cobrar	2.070.128 €	31,49%	1.968.218 €	29,78%	2.475.854 €	32,34%
Clientes por ventas y prestaciones de servicios	2.056.609 €	31,28%	1.968.218 €	29,78%	2.460.325 €	32,14%
Clientes empresas del grupo y asociadas	0 €	0%	0 €	0%	0 €	0%
Deudores varios	13.519 €	0,21%	0 €	0%	15.513 €	0,20%
Personal	0 €	0%	0 €	0%	0 €	0%
Activos por impuesto corriente	0 €	0%	0 €	0%	15 €	0,00%
Otros créditos con las Administraciones Públicas	0 €	0%	0 €	0%	0 €	0%
Accionistas (socios) por desembolsos exigidos	0 €	0%	0 €	0%	0 €	0%
Provisiones Plan 1990	0 €	0%	0 €	0%	0 €	0%
Inversiones en empresas del grupo y asociadas a corto plazo	0 €	0%	0 €	0%	0 €	0%
Inversiones financieras a corto plazo	0 €	0%	0 €	0%	589 €	0,01%
Periodificaciones a corto plazo	0 €	0%	2.049 €	0,03%	43.467 €	0,57%
Efectivo y otros activos líquidos equivalentes	88.622 €	1,35%	48.169 €	0,73%	61.282 €	0,80%
TOTAL ACTIVO	6.573.983 €	100%	6.608.887 €	100%	7.654.635 €	100%

#11 [Balance de situación : Patrimonio Neto y Pasivo]

Patrimonio Neto y Pasivo	31 dic. 2019		31 dic. 2018		31 dic. 2017	
PATRIMONIO NETO	1.412.064 €	21,48%	1.403.082 €	21,23%	1.396.069 €	18,24%
Fondos propios	1.412.064 €	21,48%	1.403.082 €	21,23%	1.396.069 €	18,24%
Capital	801.845 €	12,20%	801.845 €	12,13%	801.845 €	10,48%
Prima de emisión	0 €	0%	0 €	0%	0 €	0%
Reservas	598.374 €	9,10%	593.222 €	8,98%	590.951 €	7,72%
(Acciones y participaciones en patrimonio propias)	0 €	0%	0 €	0%	0 €	0%
Resultados de ejercicios anteriores	0 €	0%	0 €	0%	0 €	0%
Otras aportaciones de socios	0 €	0%	0 €	0%	0 €	0%
Resultado del ejercicio	11.844 €	0,18%	8.015 €	0,12%	3.273 €	0,04%
(Dividendo a cuenta)	0 €	0%	0 €	0%	0 €	0%
Otros instrumentos de patrimonio neto	0 €	0%	0 €	0%	0 €	0%
Ajustes por cambios de valor	0 €	0%	0 €	0%	0 €	0%
Subvenciones, donaciones y legados recibidos	0 €	0%	0 €	0%	0 €	0%
PASIVO NO CORRIENTE	547.908 €	8,33%	785.258 €	11,88%	1.035.151 €	13,52%
Provisiones a largo plazo	0 €	0%	0 €	0%	0 €	0%
Deudas a largo plazo	547.908 €	8,33%	785.258 €	11,88%	1.035.151 €	13,52%
Obligaciones y otros valores negociables (LP)	0 €	0%	0 €	0%	0 €	0%
Deudas con entidades de crédito (LP)	502.152 €	7,64%	679.175 €	10,28%	957.182 €	12,50%
Acreedores por arrendamiento financiero (LP)	45.756 €	0,70%	72.451 €	1,10%	44.338 €	0,58%
Derivados y otros pasivos financieros (LP)	0 €	0%	33.631 €	0,51%	33.631 €	0,44%
Deudas con empresas del grupo y asociadas a largo plazo	0 €	0%	0 €	0%	0 €	0%
Pasivos por impuesto diferido	0 €	0%	0 €	0%	0 €	0%
Periodificaciones a largo plazo	0 €	0%	0 €	0%	0 €	0%
Acreedores comerciales no corrientes	0 €	0%	0 €	0%	0 €	0%
Deuda con características especiales a largo plazo	0 €	0%	0 €	0%	0 €	0%
PASIVO CORRIENTE	4.614.011 €	70,19%	4.420.547 €	66,89%	5.223.414 €	68,24%
Pasivos vinculados con activos no corrientes mantenidos para	0 €	0%	0 €	0%	0 €	0%
Provisiones a corto plazo	0 €	0%	0 €	0%	0 €	0%
Deudas a corto plazo	2.446.102 €	37,21%	2.342.971 €	35,45%	2.095.250 €	27,37%
Obligaciones y otros valores negociables (CP)	0 €	0%	0 €	0%	0 €	0%
Deudas con entidades de crédito (CP)	2.418.360 €	36,79%	2.286.429 €	34,60%	2.013.829 €	26,31%
Acreedores por arrendamiento financiero (CP)	27.653 €	0,42%	56.499 €	0,85%	81.421 €	1,06%
Derivados y otros pasivos financieros (CP)	88 €	0,00%	43 €	0,00%	0 €	0%
Deudas con empresas del grupo y asociadas a corto plazo	0 €	0%	0 €	0%	0 €	0%
Acreedores comerciales y otras cuentas a pagar	2.167.909 €	32,98%	2.077.576 €	31,44%	3.128.164 €	40,87%
Proveedores	1.629.028 €	24,78%	1.515.567 €	22,93%	2.353.395 €	30,74%
Proveedores, empresas del grupo y asociadas	0 €	0%	0 €	0%	0 €	0%
Acreedores varios	402.340 €	6,12%	413.800 €	6,26%	622.550 €	8,13%
Personal (remuneraciones pendientes de pago)	0 €	0%	0 €	0%	0 €	0%
Pasivos por impuesto corriente	1.629 €	0,02%	1.608 €	0,02%	446 €	0,01%
Otras deudas con las Administraciones Públicas	129.979 €	1,98%	146.601 €	2,22%	151.772 €	1,98%
Anticipos de clientes	4.933 €	0,08%	0 €	0%	0 €	0%
Periodificaciones a corto plazo	0 €	0%	0 €	0%	0 €	0%
Deuda con características especiales a corto plazo	0 €	0%	0 €	0%	0 €	0%
TOTAL PATRIMONIO NETO Y PASIVO	6.573.983 €	100%	6.608.887 €	100%	7.654.635 €	100%

#12 [Cuenta de Resultados]



	31 dic. 2019		31 dic. 2018		31 dic. 2017	
Importe neto de la cifra de negocios	8.513.303 €	100,00%	9.527.038 €	100,00%	9.043.774 €	100,00%
Ventas	8.513.303 €	100,00%	9.527.038 €	100,00%	9.043.774 €	100,00%
Prestaciones de servicios	0 €	0%	0 €	0%	0 €	0%
Variación de existencias de productos terminados y en curso de	21.645 €	0,25%	-16.338 €	-0,17%	38.176 €	0,42%
Trabajos realizados por la empresa para su activo	0 €	0%	0 €	0%	266.046 €	2,94%
Aprovisionamientos	-4.715.663 €	-55,39%	-5.668.357 €	-59,50%	-5.301.395 €	-58,62%
Otros ingresos de explotación	0 €	0%	0 €	0%	0 €	0%
Gastos de personal	-2.108.364 €	-24,77%	-2.298.494 €	-24,13%	-2.125.846 €	-23,51%
Otros gastos de explotación	-1.186.283 €	-13,93%	-1.354.075 €	-14,21%	-1.469.280 €	-16,25%
Amortización del inmovilizado	-464.911 €	-5,46%	-476.483 €	-5,00%	-381.656 €	-4,22%
Imputación de subvenciones de inmovilizado no financiero y	0 €	0%	0 €	0%	0 €	0%
Excesos de provisiones	0 €	0%	0 €	0%	0 €	0%
Deterioro y resultado por enajenaciones del inmovilizado	0 €	0%	-8.251 €	-0,09%	0 €	0%
Diferencia negativa de combinaciones de negocio	0 €	0%	0 €	0%	0 €	0%
Otros resultados	0 €	0%	370.000 €	3,88%	0 €	0%
RESULTADO DE EXPLOTACIÓN	59.726 €	0,70%	75.039 €	0,79%	69.819 €	0,77%
Ingresos financieros	10.384 €	0,12%	0 €	0%	0 €	0%
Gastos financieros	-54.317 €	-0,64%	-64.352 €	-0,68%	-66.100 €	-0,73%
Variación de valor razonable en instrumentos financieros	0 €	0%	0 €	0%	0 €	0%
Diferencias de cambio	0 €	0%	0 €	0%	0 €	0%
Deterioro y resultado por enajenaciones de instrumentos	0 €	0%	0 €	0%	0 €	0%
Otros ingresos y gastos de carácter financiero	0 €	0%	0 €	0%	0 €	0%
RESULTADO FINANCIERO	-43.933 €	-0,52%	-64.352 €	-0,68%	-66.100 €	-0,73%
RESULTADO ANTES DE IMPUESTOS	15.793 €	0,19%	10.687 €	0,11%	3.719 €	0,04%
Impuestos sobre beneficios	-3.948 €	-0,05%	-2.672 €	-0,03%	-446 €	-0,00%
RESULTADO DEL EJERCICIO PROCEDENTE DE	11.844 €	0,14%	8.015 €	0,08%	3.273 €	0,04%
Resultado del ejercicio procedente de operaciones	0 €	0%	0 €	0%	0 €	0%
RESULTADO DEL EJERCICIO	11.844 €	0,14%	8.015 €	0,08%	3.273 €	0,04%



#13 [Ratios]

Ratios de Situación financiera		31 dic. 2019	31 dic. 2018	31 dic. 2017
Solvencia	veces	1,27	1,27	1,22
Liquidez	veces	0,62	0,59	0,65
Tesorería	veces	0,47	0,46	0,49
Disponibilidad	veces	0,02	0,01	0,01
Endeudamiento	%	78,52	78,77	81,76
Calidad de la deuda	%	89,39	84,92	83,46
Apalancamiento	%	465,56	471,03	548,30
Cobertura de intereses	veces	1,10	1,17	1,06
Plazo medio de cobro	días	73	62	83
Plazo medio de pago	días	139	111	178
Plazo medio de aprovisionamiento	días	54	37	55

Ratios de Rentabilidad		31 dic. 2019	31 dic. 2018	31 dic. 2017
Rentabilidad económica	%	0,91	1,14	0,91
Rentabilidad financiera	%	0,84	0,57	0,23
EBITDA sobre ventas	%	6,16	5,79	4,99
Margen sobre ventas	%	0,70	0,79	0,77

Ratios de Eficiencia		31 dic. 2019	31 dic. 2018	31 dic. 2017
Rotación del activo	veces	1,29	1,44	1,18
Fondo de maniobra sobre ventas	veces	-0,21	-0,19	-0,20
Ventas por empleado	€	112.017,14	122.141,51	127.377,10
Gastos de personal por empleado	€	27.741,63	29.467,88	29.941,50
Productividad	veces	0,03	0,03	0,03


















#14 [Vinculaciones empresariales: 1 Accionistas] (se incluye información indicada por otras empresas)

Nombre	Rating	Tipo participación	% directa	% indirecta	% total
 PAPELERA CARBO SA		Dependiente	-	-	50 %

#15 [Vinculaciones empresariales] (se incluye información indicada por otras empresas)

No nos constan datos de participadas

Leyenda del rating

		Riesgo de impago mínimo		Sin signos de actividad		Sector no valorado
		Riesgo de impago bajo		Disuelta		Información incompleta
		Riesgo de impago moderado		Extinguida		Empresa no contratada
		Riesgo de impago elevado		Escindida		
		En concurso		Impagos recientes		