

CORENSO LEIZA SL

NIF
B71335517

Estado
Activa

Relación con tu empresa
Sin asignar

Inicio operaciones
20 de noviembre de 2017

Forma jurídica
Sociedad Limitada

Nombre comercial
Se desconoce

Actividad CNAE 1721
Fabricación de papel y cartón ondulados;

Website
Se desconoce

Presidente
DENIS JEAN P ZENNER

Vinculaciones empresariales
No tiene accionistas vinculados
No tiene participadas vinculadas

Domicilio social
CL le G sn, PLIND ELUSEDER
31876 Areso
Navarra(España)

Teléfono
948510600

CORENSO LEIZA SL es una sociedad limitada de tamaño pequeño ubicada en Areso. Opera desde 2017 y su actividad es el fabricación de papel y cartón ondulados; fabricación de envases y embalajes de papel y cartón. En el ejercicio 2019 (último disponible) aumentó su facturación un 16% hasta los 7.100.887 €, registrando unos beneficios después de impuestos de 59.457 €

Rating morosidad 7 Riesgo bajo de impago	Limite de crédito ¹ 8.300 €	Tu deuda viva ² No has importado facturas
---	--	---

[INCIDENCIAS DE PAGO A 04.03.2021]

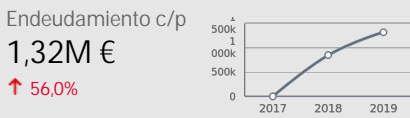
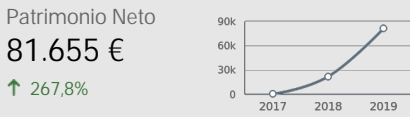
Concursales No	Judiciales No	Org. Públicos No	Asnef Empresas No consultado	RAI No consultado
--------------------------	-------------------------	----------------------------	---------------------------------	----------------------

[ALERTAS DESDE EL 15.01.2019]

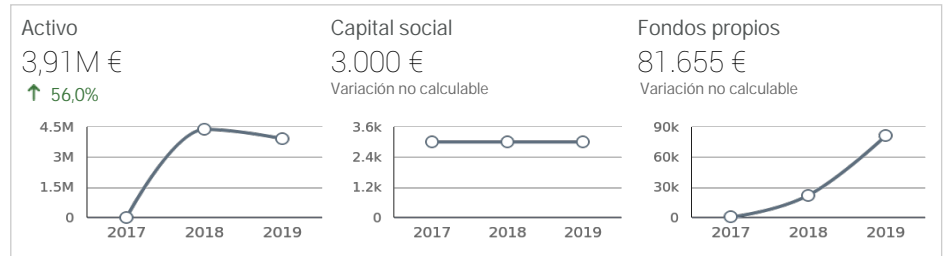
Riesgo alto No	Riesgo medio No	Positivas 3	Informativas No
--------------------------	---------------------------	-----------------------	---------------------------

¹ El rating de morosidad de Iberinform y su crédito máximo recomendado para el conjunto de proveedores no tiene en cuenta si la
² Según tus facturas y los saldos actualizados en Insight View.

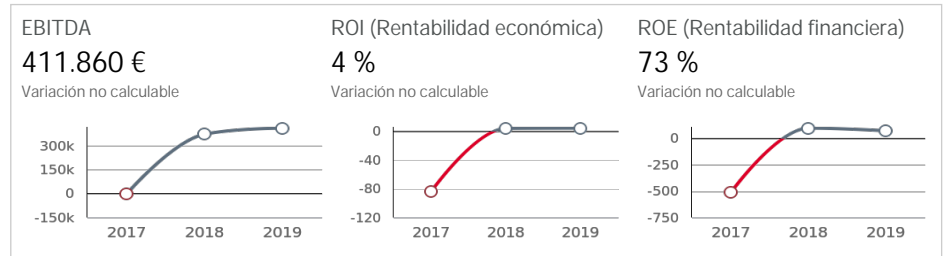
2019 EN NÚMEROS



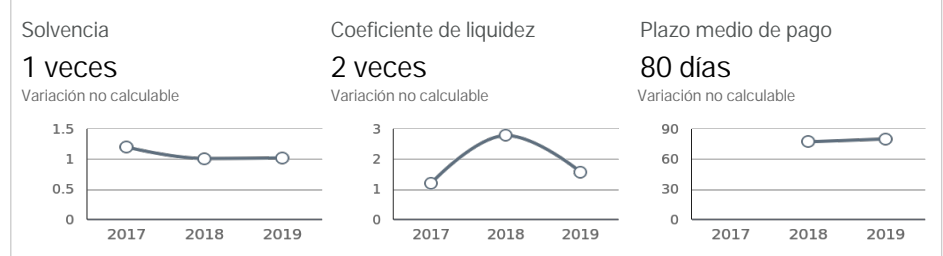
[SUS RECURSOS]



[SU RENTABILIDAD]



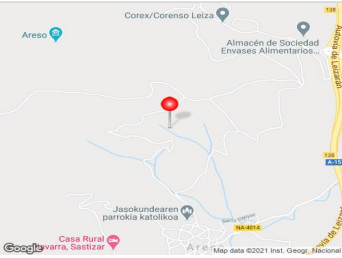
[SU SOLVENCIA]



#02 [Sumario]

Estado Activa	Rating morosidad 7 Riesgo bajo de impago	Límite de crédito ¹ 8.300 €	Tu deuda viva ² No has importado facturas
-------------------------	---	--	---

Domicilio social y online



CL le G sn, PLIND ELUSEDER
31876 Areso
Navarra

Teléfono 948510600

Tiene 1 Sucursales

País	España
Relación con tu empresa	Sin asignar
NIF	B71335517
Forma jurídica	Sociedad Limitada
Tamaño	Pequeña
Capital social suscrito	3.000 € (31.01.2018)
Capital social desembolsado	3.000 € (31.01.2018)
Inicio operaciones	20 de noviembre de 2017
Nombre comercial	-

Actividad

CNAE
1721 Fabricación de papel y cartón ondulados; fabricación de envases y

Objeto social según estatutos

LA FABRICACION Y VENTA DE MANDRILES, EMBALAJES Y ENVASES DE CARTON,

Principales administradores activos (9 en total)

Cargo	Nombre
Presidente	DENIS JEAN P ZENNER
Secretario	GAYTAN DE AYALA PLA JOSE IGNACIO
Vicesecretario no Consejero	DAVID MIRANDA RIERA
Vicesecretario no Consejero	BEATRIZ BERA KOET XEA GARMENDIA

Etiquetas privadas y públicas

- No tiene etiquetas privadas
- No tiene etiquetas públicas

Está incluida en estas listas

TUBOS

Fecha cierre ejercicio	31.12.2019	
Capital social	3.000 €	No varía
Ventas	7,10M €	↑ 16,5 %
Resultado	59.457 €	↑ 173,9 %
Patrimonio Neto	81.655 €	↑ 267,8 %
Fondo de maniobra	737.168 €	↓ 51,1 %
Endeudamiento c/p	1,32M €	↑ 56,0 %
EBITDA	411.860 €	↑ 10,0 %
Rentabilidad económica	4 %	↑ 7,9 %
Rentabilidad financiera	73 %	↓ 25,5 %
Coef. Solvencia	1 veces	↑ 1,0 %
Coef. Liquidez	2 veces	↓ 43,9 %
Plazo medio de pago	80 días	↑ 3,7 %
Plazo medio de cobro	49 días	↓ 20,9 %

Empleados	39	↑ 15 %
Administradores activos	9	
Marcas	0	
Nombres comerciales	0	

Incidencias de pago ³	No
Concursales	0
Judiciales	0
Organismos públicos	0
Asnef Empresas	No consultado
RAI	No consultado

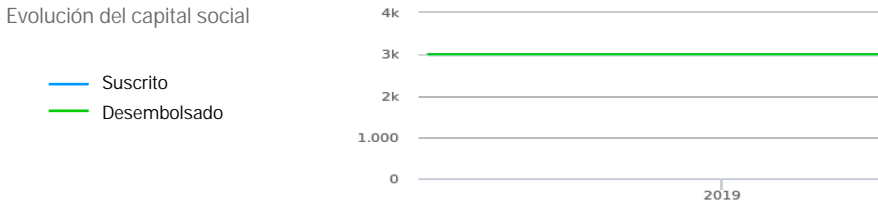
¹ El rating de morosidad de Iberinform y su crédito máximo recomendado para el conjunto de proveedores no tiene en cuenta si la empresa tiene impagos en Asnef Empresas o RAI.

² Según tus facturas y los saldos actualizados en Insight View.

³ Al no haberlo consultado antes de exportar el PDF, desconocemos si tiene incidencias de pago en RAI o Asnef Empresas.

#03 [Información mercantil]

Registro mercantil	NAVARRA
Datos registrales	Tomo 1886 Folio 47 Sección 8 Hoja 37470
Fecha de constitución	20.11.2017
Último acto BORME	Ceses/Dimisiones (20.08.2020)
Objeto social	LA FABRICACION Y VENTA DE MANDRILES, EMBALAJES Y ENVASES DE CARTON, ASI COMO LA MANIPULACION
Capital social suscrito	3.000,00 € (31.01.2018)
Capital social desembolsado	3.000,00 € (31.01.2018)



Timeline BORME

2020	Nombramientos (2)
	Ceses/Dimisiones (1)
	Cancelaciones de Oficio de Nombramientos (1)
2019	Nombramientos (1)
2018	Constitución (1)
	Nombramientos (2)
	Declaración de Unipersonalidad (1)

Últimos actos sobre la sociedad

Fecha	Tipo de acto	Tipo de inscripción
08.02.2018	CONSTITUCIÓN	COMIENZO DE OPERACIONES: 20.11.17. OBJETO SOCIAL: LA FABRICACION Y VENTA DE
08.02.2018	DECLARACIÓN DE	SOCIO UNICO: CORENSO GROUP HOLDINGS LIMITED.

Últimos actos sobre órganos sociales

Fecha	Tipo de acto	Tipo de inscripción
01.09.2020	NOMBRAMIENTOS	CONSEJERO: ZENNER, DENIS JEAN P.;DE MEYER, GEERT. PRESIDENTE: ZENNER DENIS
01.09.2020	CESES/DIMISIONES	CONSEJERO: SAMPO, ANTTI;HELMINEN, JAAKKO TAPIO. PRESIDENTE: SAMPO, ANTTI.
24.01.2020	NOMBRAMIENTOS	AUDITOR: MAZARS AUDITORES SLP.
24.01.2020	CANCELACIONES DE OFICIO DE	AUDITOR: ERNST & YOUNG SL.
21.01.2019	NOMBRAMIENTOS	AUDITOR: ERNST & YOUNG SL.
08.02.2018	NOMBRAMIENTOS	CONSEJERO: ANTTI SAMPO;GAYTAN DE AYALA PLA JOSE IGNACIO;HELMINEN JAAKKO
08.02.2018	NOMBRAMIENTOS	APODERADO: GAYTAN DE AYALA PLA JOSE IGNACIO.

#03 [Información mercantil]

#04 [Administradores]

Presidente (1)	Desde
Denis Jean P Zenner	20.08 .2020
Secretario (1)	Desde
Gaytan De Ayala Pla Jose Ignacio	31.01 .2018
Vicesecretario no Consejero (2)	Desde
David Miranda Riera	31.01 .2018
Beatriz Berakoetxea Garmendia	31.01 .2018
Consejero (3)	Desde
Geert De Meyer	20.08 .2020
Denis Jean P Zenner	20.08 .2020
Gaytan De Ayala Pla Jose Ignacio	31.01 .2018
Apoderado (1)	Desde
Gaytan De Ayala Pla Jose Ignacio	31.01 .2018
Auditor (1)	Desde
Mazars Auditores	15.01 .2020

#05 [Incidenias de pago a 04.03.2021 como demandado]

Concursales 0	Judiciales 0	Administrativas 0	asnef Empresas No se ha consultado	RAI No se ha consultado
------------------	-----------------	----------------------	--	----------------------------

asnef Empresas

No has solicitado la consulta de Asnef Empresas previamente a generar el PDF

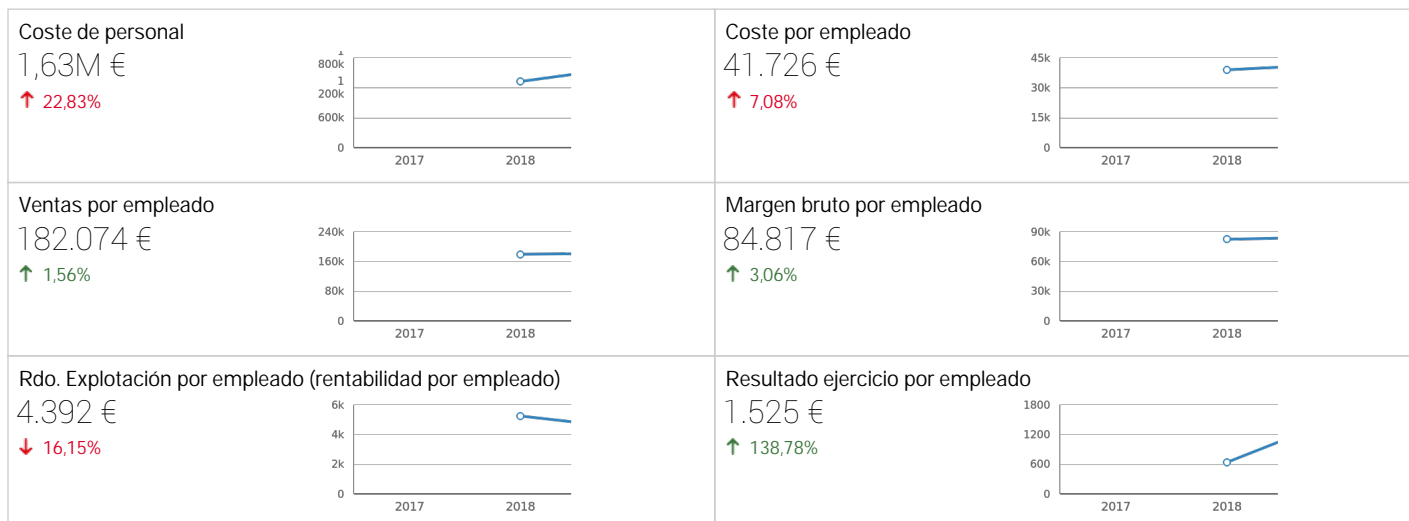
RAI

No has solicitado la consulta de RAI previamente a generar el PDF

#06 [Incidenias de pago a 04.03.2021 como demandante]

Concursales 0	Judiciales 0
------------------	-----------------

#07 [Personal asalariado medio]



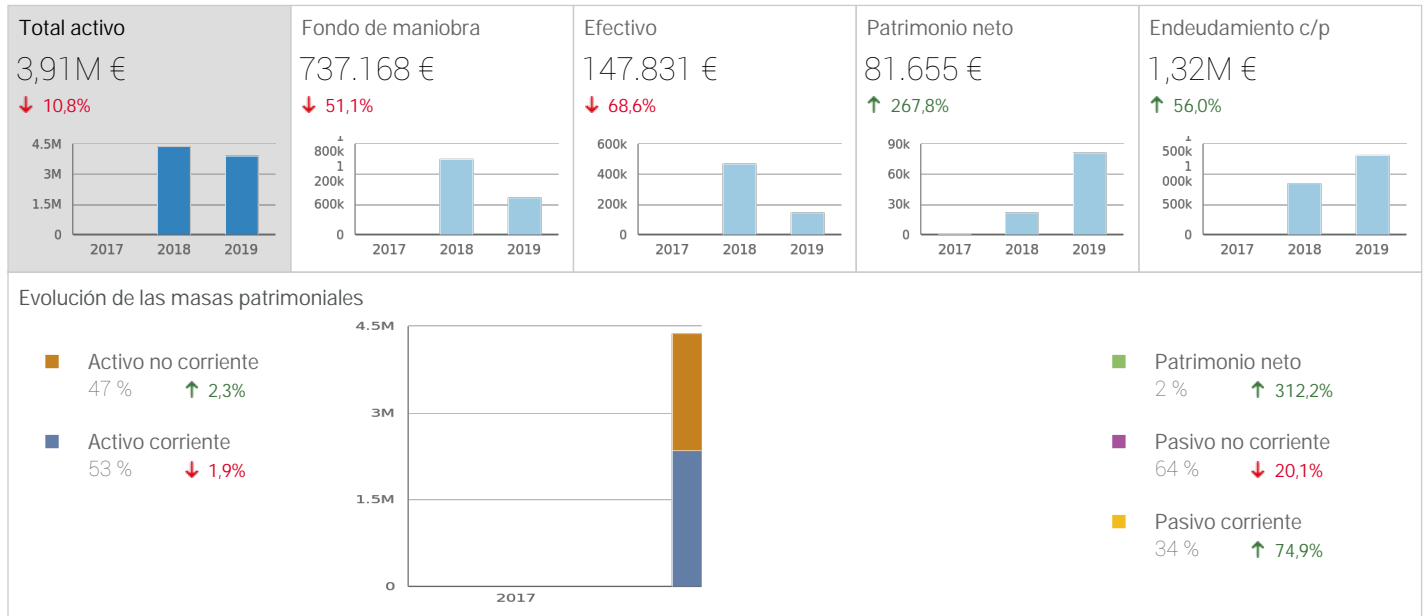
#08 [Distribución de personal en la fecha de cierre del ejercicio: 31.12.2019]

No disponemos del detalle por sexo en el último ejercicio

* La distribución por sexos del personal es a 31.12.2019 y la suma puede no coincidir con el personal medio asalariado

#09 [2019 en números]

[MASAS PATRIMONIALES]



[CUENTA DE RESULTADOS]



#10 [Balance de situación : Activo]

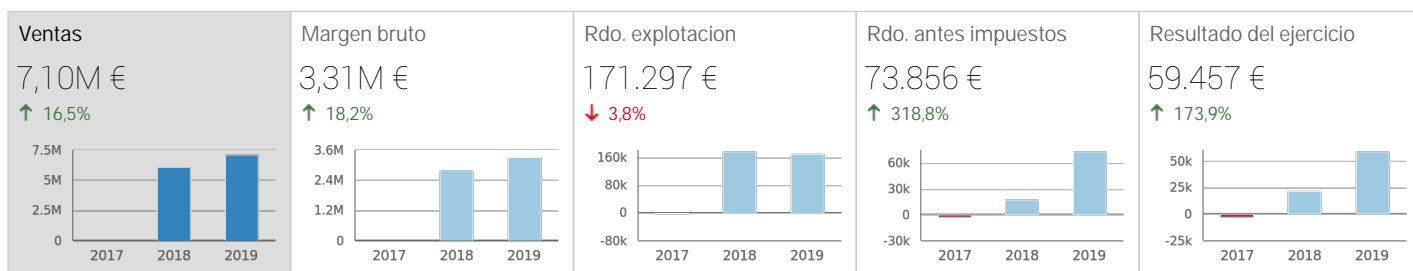


Activo	31 dic. 2019		31 dic. 2018		31 dic. 2017	
ACTIVO NO CORRIENTE	1.844.487 €	47,23%	2.021.163 €	46,19%	0 €	0%
Inmovilizado Intangible	1.480.148 €	37,90%	1.661.588 €	37,97%	0 €	0%
Inmovilizado material	340.934 €	8,73%	335.178 €	7,66%	0 €	0%
Terrenos y construcciones	0 €	0%	0 €	0%	0 €	0%
Instalaciones técnicas y otro inmovilizado material	0 €	0%	0 €	0%	0 €	0%
Inmovilizado en curso y anticipos	0 €	0%	0 €	0%	0 €	0%
Amortizaciones y Provisiones Plan 1990	0 €	0%	0 €	0%	0 €	0%
Inversiones inmobiliarias	0 €	0%	0 €	0%	0 €	0%
Terrenos	0 €	0%	0 €	0%	0 €	0%
Construcciones	0 €	0%	0 €	0%	0 €	0%
Inversiones en empresas del grupo y asociadas a largo plazo	0 €	0%	0 €	0%	0 €	0%
Instrumentos de patrimonio	0 €	0%	0 €	0%	0 €	0%
Créditos a empresas	0 €	0%	0 €	0%	0 €	0%
Otros	0 €	0%	0 €	0%	0 €	0%
Inversiones financieras a largo plazo	17.600 €	0,45%	17.600 €	0,40%	0 €	0%
Instrumentos de patrimonio	0 €	0%	0 €	0%	0 €	0%
Créditos a terceros	0 €	0%	0 €	0%	0 €	0%
Otros	0 €	0%	0 €	0%	0 €	0%
Provisiones Plan 1990	0 €	0%	0 €	0%	0 €	0%
Activos por impuesto diferido	5.805 €	0,15%	6.797 €	0,16%	0 €	0%
Deudas comerciales no corrientes	0 €	0%	0 €	0%	0 €	0%
ACTIVO CORRIENTE	2.060.806 €	52,77%	2.354.774 €	53,81%	2.990 €	100,00%
Activos no corrientes mantenidos para la venta	0 €	0%	0 €	0%	0 €	0%
Existencias	750.476 €	19,22%	623.347 €	14,24%	0 €	0%
Deudores comerciales y otras cuentas a cobrar	1.161.299 €	29,74%	1.260.622 €	28,81%	0 €	0%
Clientes por ventas y prestaciones de servicios	1.161.299 €	29,74%	1.260.622 €	28,81%	0 €	0%
Clientes empresas del grupo y asociadas	0 €	0%	0 €	0%	0 €	0%
Deudores varios	0 €	0%	0 €	0%	0 €	0%
Personal	0 €	0%	0 €	0%	0 €	0%
Activos por impuesto corriente	0 €	0%	0 €	0%	0 €	0%
Otros créditos con las Administraciones Públicas	0 €	0%	0 €	0%	0 €	0%
Accionistas (socios) por desembolsos exigidos	0 €	0%	0 €	0%	0 €	0%
Provisiones Plan 1990	0 €	0%	0 €	0%	0 €	0%
Inversiones en empresas del grupo y asociadas a corto plazo	0 €	0%	0 €	0%	0 €	0%
Inversiones financieras a corto plazo	1.200 €	0,03%	0 €	0%	2.500 €	83,63%
Periodificaciones a corto plazo	0 €	0%	0 €	0%	0 €	0%
Efectivo y otros activos líquidos equivalentes	147.831 €	3,79%	470.805 €	10,76%	490 €	16,37%
TOTAL ACTIVO	3.905.293 €	100%	4.375.937 €	100%	2.990 €	100%

#11 [Balance de situación : Patrimonio Neto y Pasivo]

Patrimonio Neto y Pasivo	31 dic. 2019		31 dic. 2018		31 dic. 2017	
PATRIMONIO NETO	81.655 €	2,09%	22.198 €	0,51%	490 €	16,37%
Fondos propios	81.655 €	2,09%	22.198 €	0,51%	490 €	16,37%
Capital	3.000 €	0,08%	3.000 €	0,07%	3.000 €	100,35%
Prima de emisión	0 €	0%	0 €	0%	0 €	0%
Reservas	19.198 €	0,49%	0 €	0%	0 €	0%
(Acciones y participaciones en patrimonio propias)	0 €	0%	0 €	0%	0 €	0%
Resultados de ejercicios anteriores	0 €	0%	-2.510 €	-0,06%	0 €	0%
Otras aportaciones de socios	0 €	0%	0 €	0%	0 €	0%
Resultado del ejercicio	59.457 €	1,52%	21.709 €	0,50%	-2.510 €	-83,98%
(Dividendo a cuenta)	0 €	0%	0 €	0%	0 €	0%
Otros instrumentos de patrimonio neto	0 €	0%	0 €	0%	0 €	0%
Ajustes por cambios de valor	0 €	0%	0 €	0%	0 €	0%
Subvenciones, donaciones y legados recibidos	0 €	0%	0 €	0%	0 €	0%
PASIVO NO CORRIENTE	2.500.000 €	64,02%	3.505.500 €	80,11%	0 €	0%
Provisiones a largo plazo	0 €	0%	0 €	0%	0 €	0%
Deudas a largo plazo	0 €	0%	0 €	0%	0 €	0%
Obligaciones y otros valores negociables (LP)	0 €	0%	0 €	0%	0 €	0%
Deudas con entidades de crédito (LP)	0 €	0%	0 €	0%	0 €	0%
Acreedores por arrendamiento financiero (LP)	0 €	0%	0 €	0%	0 €	0%
Derivados y otros pasivos financieros (LP)	0 €	0%	0 €	0%	0 €	0%
Deudas con empresas del grupo y asociadas a largo plazo	2.500.000 €	64,02%	3.505.500 €	80,11%	0 €	0%
Pasivos por impuesto diferido	0 €	0%	0 €	0%	0 €	0%
Periodificaciones a largo plazo	0 €	0%	0 €	0%	0 €	0%
Acreedores comerciales no corrientes	0 €	0%	0 €	0%	0 €	0%
Deuda con características especiales a largo plazo	0 €	0%	0 €	0%	0 €	0%
PASIVO CORRIENTE	1.323.638 €	33,89%	848.239 €	19,38%	2.500 €	83,63%
Pasivos vinculados con activos no corrientes mantenidos para	0 €	0%	0 €	0%	0 €	0%
Provisiones a corto plazo	0 €	0%	0 €	0%	0 €	0%
Deudas a corto plazo	0 €	0%	0 €	0%	0 €	0%
Obligaciones y otros valores negociables (CP)	0 €	0%	0 €	0%	0 €	0%
Deudas con entidades de crédito (CP)	0 €	0%	0 €	0%	0 €	0%
Acreedores por arrendamiento financiero (CP)	0 €	0%	0 €	0%	0 €	0%
Derivados y otros pasivos financieros (CP)	0 €	0%	0 €	0%	0 €	0%
Deudas con empresas del grupo y asociadas a corto plazo	317.743 €	8,14%	4.802 €	0,11%	0 €	0%
Acreedores comerciales y otras cuentas a pagar	1.005.895 €	25,76%	843.437 €	19,27%	2.500 €	83,63%
Proveedores	818.492 €	20,96%	514.034 €	11,75%	0 €	0%
Proveedores, empresas del grupo y asociadas	0 €	0%	0 €	0%	0 €	0%
Acreedores varios	187.403 €	4,80%	329.403 €	7,53%	2.500 €	83,63%
Personal (remuneraciones pendientes de pago)	0 €	0%	0 €	0%	0 €	0%
Pasivos por impuesto corriente	0 €	0%	0 €	0%	0 €	0%
Otras deudas con las Administraciones Públicas	0 €	0%	0 €	0%	0 €	0%
Anticipos de clientes	0 €	0%	0 €	0%	0 €	0%
Periodificaciones a corto plazo	0 €	0%	0 €	0%	0 €	0%
Deuda con características especiales a corto plazo	0 €	0%	0 €	0%	0 €	0%
TOTAL PATRIMONIO NETO Y PASIVO	3.905.293 €	100%	4.375.937 €	100%	2.990 €	100%

#12 [Cuenta de Resultados]



	31 dic. 2019		31 dic. 2018		31 dic. 2017	
Importe neto de la cifra de negocios	7.100.887 €	100,00%	6.095.400 €	100,00%	0 €	0%
Ventas	0 €	0%	0 €	0%	0 €	0%
Prestaciones de servicios	0 €	0%	0 €	0%	0 €	0%
Variación de existencias de productos terminados y en curso de	13.768 €	0,19%	9.482 €	0,16%	0 €	0%
Trabajos realizados por la empresa para su activo	0 €	0%	0 €	0%	0 €	0%
Aprovisionamientos	-3.793.043 €	-53,42%	-3.297.248 €	-54,09%	0 €	0%
Otros ingresos de explotación	487 €	0,01%	527 €	0,01%	0 €	0%
Gastos de personal	-1.627.295 €	-22,92%	-1.324.882 €	-21,74%	0 €	0%
Otros gastos de explotación	-1.284.353 €	-18,09%	-1.108.824 €	-18,19%	-2.510 €	0%
Amortización del inmovilizado	-240.563 €	-3,39%	-196.347 €	-3,22%	0 €	0%
Imputación de subvenciones de inmovilizado no financiero y	0 €	0%	0 €	0%	0 €	0%
Excesos de provisiones	0 €	0%	0 €	0%	0 €	0%
Deterioro y resultado por enajenaciones del inmovilizado	0 €	0%	0 €	0%	0 €	0%
Diferencia negativa de combinaciones de negocio	0 €	0%	0 €	0%	0 €	0%
Otros resultados	1.409 €	0,02%	0 €	0%	0 €	0%
RESULTADO DE EXPLOTACIÓN	171.297 €	2,41%	178.109 €	2,92%	-2.510 €	0%
Ingresos financieros	0 €	0%	39 €	0,00%	0 €	0%
Gastos financieros	-97.441 €	-1,37%	-160.514 €	-2,63%	0 €	0%
Variación de valor razonable en instrumentos financieros	0 €	0%	0 €	0%	0 €	0%
Diferencias de cambio	0 €	0%	0 €	0%	0 €	0%
Deterioro y resultado por enajenaciones de instrumentos	0 €	0%	0 €	0%	0 €	0%
Otros ingresos y gastos de carácter financiero	0 €	0%	0 €	0%	0 €	0%
RESULTADO FINANCIERO	-97.441 €	-1,37%	-160.476 €	-2,63%	0 €	0%
RESULTADO ANTES DE IMPUESTOS	73.856 €	1,04%	17.633 €	0,29%	-2.510 €	0%
Impuestos sobre beneficios	-14.399 €	-0,20%	4.075 €	0,07%	0 €	0%
RESULTADO DEL EJERCICIO PROCEDENTE DE	0 €	0%	0 €	0%	0 €	0%
Resultado del ejercicio procedente de operaciones	0 €	0%	0 €	0%	0 €	0%
RESULTADO DEL EJERCICIO	59.457 €	0,84%	21.709 €	0,36%	-2.510 €	0%



#13 [Ratios]

Ratios de Situación financiera		31 dic. 2019	31 dic. 2018	31 dic. 2017
Solvencia	veces	1,02	1,01	1,20
Liquidez	veces	1,56	2,78	1,20
Tesorería	veces	0,99	2,04	1,20
Disponibilidad	veces	0,11	0,56	0,20
Endeudamiento	%	97,91	99,49	83,63
Calidad de la deuda	%	34,62	19,48	100,00
Apalancamiento	%	4.782,66	19.713,19	610,73
Cobertura de intereses	veces	1,76	1,11	-
Plazo medio de cobro	días	49	62	-
Plazo medio de pago	días	80	77	-
Plazo medio de aprovisionamiento	días	72	69	-

Ratios de Rentabilidad		31 dic. 2019	31 dic. 2018	31 dic. 2017
Rentabilidad económica	%	4,39	4,07	-83,98
Rentabilidad financiera	%	72,81	97,79	-512,87
EBITDA sobre ventas	%	5,80	6,14	-
Margen sobre ventas	%	2,41	2,92	-

Ratios de Eficiencia		31 dic. 2019	31 dic. 2018	31 dic. 2017
Rotación del activo	veces	1,82	1,39	0,00
Fondo de maniobra sobre ventas	veces	0,10	0,25	-
Ventas por empleado	€	181.608,37	177.656,67	-
Gastos de personal por empleado	€	41.618,81	38.615,04	-
Productividad	veces	0,11	0,13	-


















#14 [Vinculaciones empresariales: 1 Accionistas] (se incluye información indicada por otras empresas)

Nombre	Rating	Tipo participación	% directa	% indirecta	% total
 CORENSO GROUP HOLDINGS LIMITED.		Dependiente	100 %	0 %	100 %

#15 [Vinculaciones empresariales] (se incluye información indicada por otras empresas)

No nos constan datos de participadas

Leyenda del rating

		Riesgo de impago mínimo		Sin signos de actividad		Sector no valorado
		Riesgo de impago bajo		Disuelta		Información incompleta
		Riesgo de impago moderado		Extinguida		Empresa no contratada
		Riesgo de impago elevado		Escindida		
		En concurso		Impagos recientes		

#16 [1 Sucursales]

Navarra

Pg Industrial
31876 Areso