

# VICUSGRAF SL

NIF  
B27790682

Estado  
**Activa**

Relación con tu empresa  
Sin asignar

Inicio operaciones  
25 de septiembre de 2013

Forma jurídica  
Sociedad Limitada

Nombre comercial  
Se desconoce

Actividad CNAE 1721  
Fabricación de papel y cartón ondulados;

Website  
www.hinojosavicusgraf.com

Administrador Único  
BLUE BOX PARTNER IBERIA

Vinculaciones empresariales  
No tiene accionistas vinculados  
No tiene participadas vinculadas

Domicilio social  
AV Madrid ,  
36214 VIGO  
Pontevedra(España)

Teléfono  
962275111

VICUSGRAF SL es una sociedad limitada de tamaño medio ubicada en Vigo. Opera desde 2013 y su actividad es el fabricación de papel y cartón ondulados; fabricación de envases y embalajes de papel y cartón. En el ejercicio 2019 (último disponible) aumentó su facturación un 19% hasta los 8.981.000 €, registrando unas pérdidas después de impuestos de 47.000 €

Rating morosidad <b>5</b> Riesgo moderado de impago	Limite de crédito <sup>1</sup> <b>60.000 €</b>	Tu deuda viva <sup>2</sup> No has importado facturas
---	---	---

[ INCIDENCIAS DE PAGO A 03.03.2021 ]

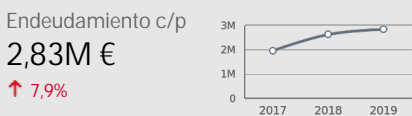

Concursales <b>No</b>	Judiciales <b>No</b>	Org. Públicos <b>No</b>	Asnef Empresas No consultado	RAI No consultado
--------------------------	-------------------------	----------------------------	---------------------------------	----------------------

[ ALERTAS DESDE EL 15.01.2019 ]

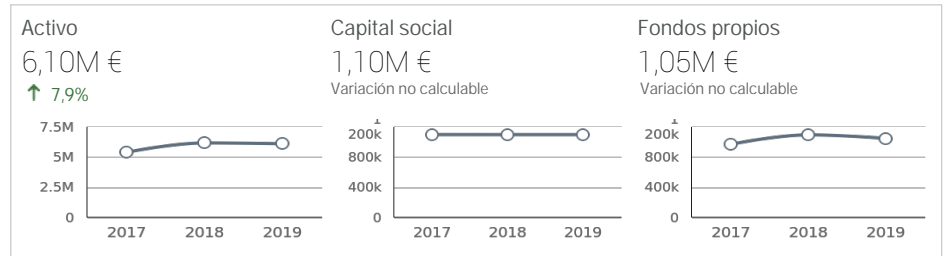
Riesgo alto <b>No</b>	Riesgo medio <b>4</b>	Positivas <b>4</b>	Informativas <b>No</b>
--------------------------	--------------------------	-----------------------	---------------------------

<sup>1</sup> El rating de morosidad de Iberinform y su crédito máximo recomendado para el conjunto de proveedores no tiene en cuenta si la  
<sup>2</sup> Según tus facturas y los saldos actualizados en Insight View.

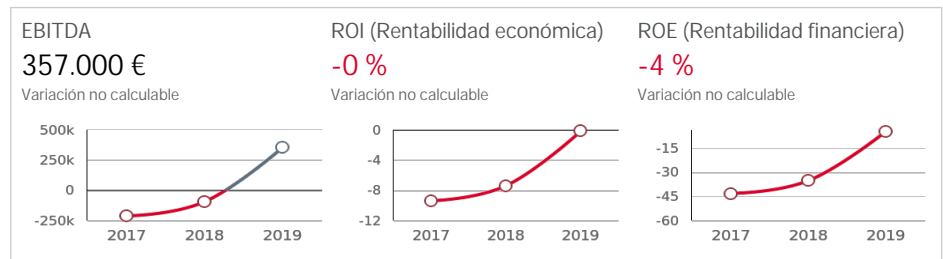
2019 EN NÚMEROS



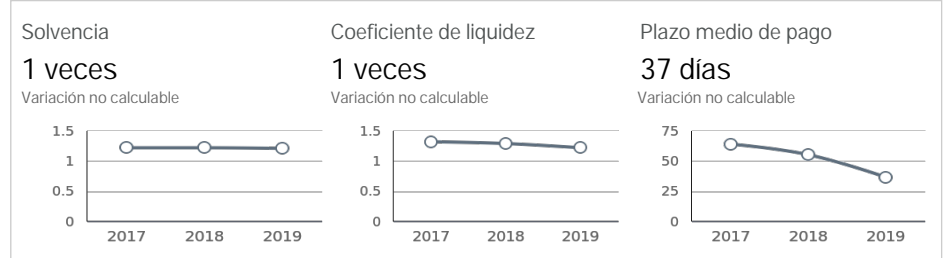
[ SUS RECURSOS ]



[ SU RENTABILIDAD ]



[ SU SOLVENCIA ]



Estado <b>Activa</b>	Rating morosidad <b>5</b> Riesgo moderado de impago	Límite de crédito <sup>1</sup> <b>60.000 €</b>	Tu deuda viva <sup>2</sup> No has importado facturas
-------------------------	---	---	---

Domicilio social y online



AV Madrid ,  
36214 VIGO  
Pontevedra

Teléfono 962275111  
Website www.hinojosavicusgraf.com

No tiene sucursales

País	España
Relación con tu empresa	Sin asignar
NIF	B27790682
Forma jurídica	Sociedad Limitada
Tamaño	Mediana
Capital social suscrito	1,10M € (04.12.2014)
Capital social desembolsado	1,10M € (04.12.2014)
Inicio operaciones	25 de septiembre de 2013
Nombre comercial	-

Actividad

CNAE  
**1721** Fabricación de papel y cartón ondulados; fabricación de envases y

Objeto social según estatutos

LA/S ACTIVIDAD/ES DE DISEÑO E IMPRESION DE ENVASES PLEGABLES EN

Principales administradores activos (10 en total)

Cargo	Nombre
Administrador Único	BLUE BOX PARTNER IBERIA
Apoderado Mancomunado Solidario	JOSE MIGUEL MENDEZ CARRILLO
Apoderado Mancomunado Solidario	CAROLINA MERINO HINOJOSA
Apoderado Mancomunado Solidario	IGNACIO GOMEZ CUESTA

Etiquetas privadas y públicas

- No tiene etiquetas privadas
- No tiene etiquetas públicas

Está incluida en estas listas

PLEGABLES.

Fecha cierre ejercicio	31.12.2019	
Capital social	1,10M €	No varía
Ventas	8,98M €	↑ 19,5 %
Resultado	-47.000 €	↑ 87,8 %
Patrimonio Neto	1,05M €	↓ 4,3 %
Fondo de maniobra	633.000 €	↓ 17,5 %
Endeudamiento c/p	2,83M €	↑ 7,9 %
EBITDA	357.000 €	↑ 479,8 %
Rentabilidad económica	-0 %	↑ 98,0 %
Rentabilidad financiera	-4 %	↑ 87,2 %
Coef. Solvencia	1 veces	↓ 0,8 %
Coef. Liquidez	1 veces	↓ 5,4 %
Plazo medio de pago	37 días	↓ 33,8 %
Plazo medio de cobro	66 días	↓ 3,0 %

Empleados	57	↑ 21 %
Administradores activos	10	
Marcas	3	
Nombres comerciales	0	

Incidencias de pago <sup>3</sup>	No
Concursales	0
Judiciales	0
Organismos públicos	0
Asnef Empresas	No consultado
RAI	No consultado

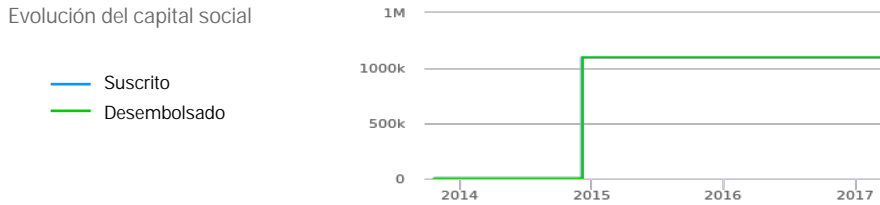
<sup>1</sup> El rating de morosidad de Iberinform y su crédito máximo recomendado para el conjunto de proveedores no tiene en cuenta si la empresa tiene impagos en Asnef Empresas o RAI.

<sup>2</sup> Según tus facturas y los saldos actualizados en Insight View.

<sup>3</sup> Al no haberlo consultado antes de exportar el PDF, desconocemos si tiene incidencias de pago en RAI o Asnef Empresas.

#03 [ Información mercantil ]

Registro mercantil	PONTEVEDRA
Datos registrales	Tomo 3907 Folio 98 Sección 8 Hoja 55598
Fecha de constitución	25.09.2013
Último acto BORME	Nombramientos (30.11.2018)
Objeto social	LA/S ACTIVIDAD/ES DE DISEÑO E IMPRESION DE ENVASES PLEGABLES EN CARTONCILLO COMPACTO PARA
Capital social suscrito	1.098.427,22 € (04.12.2014)
Capital social desembolsado	1.098.427,22 € (04.12.2014)



Timeline BORME

2018	Nombramientos (2)
2016	Nombramientos (2)
	Ceses/Dimisiones (1)
	Declaración de Unipersonalidad (1)
2014	Nombramientos (1)
	Ampliación de Capital (1)
	Modificaciones Estatutarias (3)
	Fe de Erratas (1)
	Ceses/Dimisiones (1)
2013	Constitución (1)
	Nombramientos (1)

Últimos actos sobre la sociedad

Fecha	Tipo de acto	Tipo de inscripción
21.12.2016	DECLARACIÓN DE	SOCIO UNICO: BLUE BOX PARTNER IBERIA SL.
30.10.2013	CONSTITUCIÓN	COMIENZO DE OPERACIONES: 25.09.13. OBJETO SOCIAL: LA/S ACTIVIDAD/ES DE DISEÑO E

Últimos actos sobre el capital social

Fecha	Tipo de acto	Tipo de inscripción
11.12.2014	AMPLIACIÓN DE CAPITAL	CAPITAL: 1.095.427,14 EUROS. RESULTANTE SUSCRITO: 1.098.427,22 EUROS.

Últimos actos sobre órganos sociales

Fecha	Tipo de acto	Tipo de inscripción
-------	--------------	---------------------

## #03 [ Información mercantil ]

## Últimos actos sobre órganos sociales (Continúa)

Fecha	Tipo de acto	Tipo de inscripción
10.12.2018	NOMBRAMIENTOS	APO.MAN.SOLI: MENDEZ CARRILLO JOSE MIGUEL.
30.11.2018	NOMBRAMIENTOS	AUDITOR: PRICEWATERHOUSECOOPERS SL.
26.08.2016	NOMBRAMIENTOS	ADM. UNICO: BLUE BOX PARTNER IBERIA SL.
26.08.2016	CESES/DIMISIONES	ADM. UNICO: RAFAEL HINOJOSA SA.
26.05.2016	NOMBRAMIENTOS	APO.SOL.: MARTINEZ HINOJOSA RUBEN. APO.MAN.SOLI: GOMEZ CUESTA IGNACIO;
08.07.2014	NOMBRAMIENTOS	ADM. UNICO: RAFAEL HINOJOSA SA. REPRESENTANTE: ERIC JEAN ROGER BACOURT.
08.07.2014	CESES/DIMISIONES	ADM. UNICO: ARUFE GONDA MARIA MERCEDES.
30.10.2013	NOMBRAMIENTOS	ADM. UNICO: ARUFE GONDA MARIA MERCEDES.

## Otros actos

Fecha	Tipo de acto	Tipo de inscripción
08.07.2014	MODIFICACIONES ESTATUTARIAS	LA SOCIEDAD VICUSGRAF SLL PIERDE EL CARACTER LABORAL PASANDOSE A DENOMINAR
08.07.2014	MODIFICACIONES ESTATUTARIAS	SE MODIFICAN Y REFUNDEN LOS ESTATUTOS SOCIALES.
23.09.2014	FE DE ERRATAS	EN LA INSCRIPCION 3& DE LA SOCIEDAD VICUSGRAF SL EL ADMINISTRADOR NOMBRADO
22.05.2014	MODIFICACIONES ESTATUTARIAS	SE MODIFICA EL ARTICULO 6º DE LOS ESTATUTOS SOCIALES.

#04 [ Administradores ]

Administrador Único (1)	Desde
Blue Box Partner Iberia	18.08 .2016
Apoderado Mancomunado Solidario (3)	Desde
Jose Miguel Mendez Carrillo	30.11 .2018
Carolina Merino Hinojosa	18.05 .2016
Ignacio Gomez Cuesta	18.05 .2016
Apoderado Solidario (4)	Desde
Maria Luisa Morant Ferrando	18.05 .2016
Ruben Martinez Hinojosa	18.05 .2016
Maria Mercedes Arufe Gonda	18.05 .2016
Roger Santiago Del Moral	18.05 .2016
Auditor (1)	Desde
Pricewaterhousecoopers	22.11 .2018
Representante (1)	Desde
Eric Jean Roger Bacourt	02.07 .2014

#05 [ Incidenias de pago a 03.03.2021 como demandado ]

Concursales 0	Judiciales 0	Administrativas 0	<b>asnef</b> Empresas No se ha consultado	RAI No se ha consultado
------------------	-----------------	----------------------	--	----------------------------

**asnef** Empresas

No has solicitado la consulta de Asnef Empresas previamente a generar el PDF

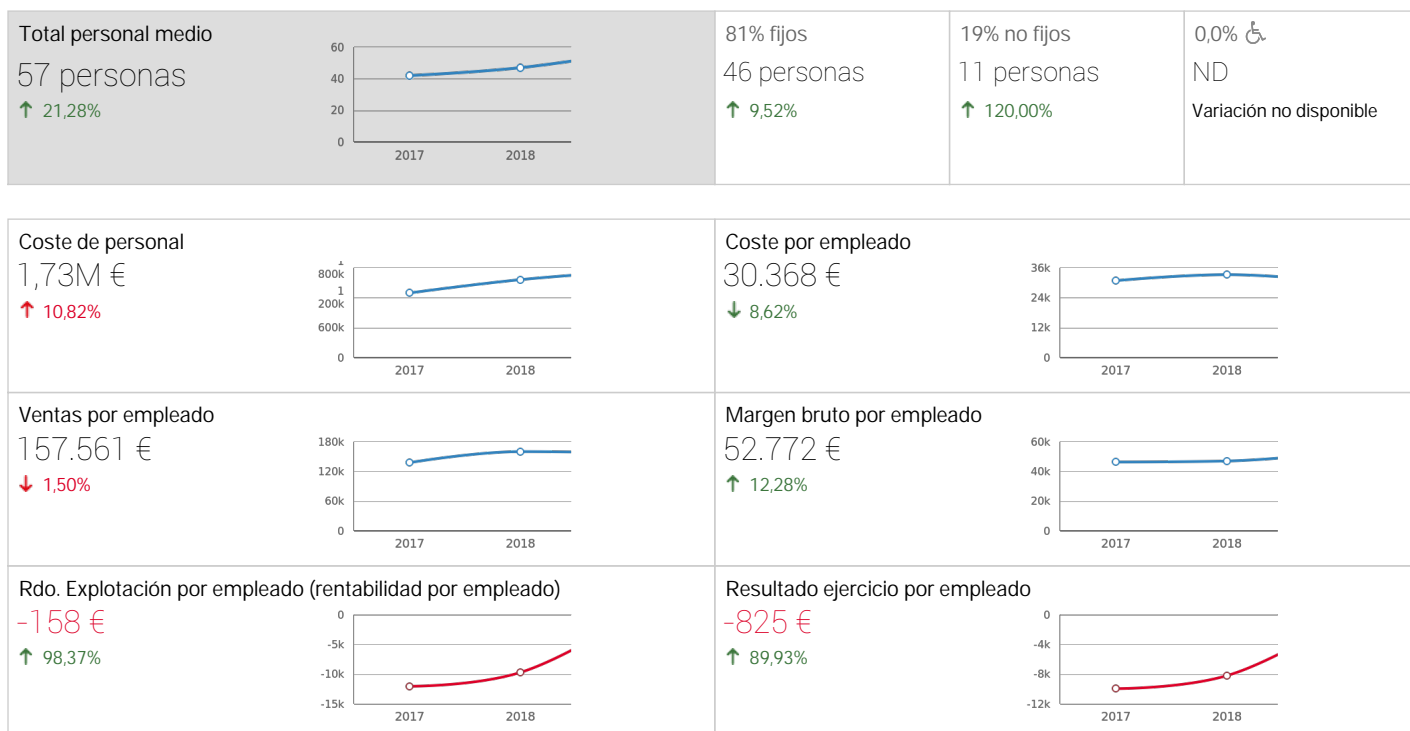
RAI

No has solicitado la consulta de RAI previamente a generar el PDF

#06 [ Incidenias de pago a 03.03.2021 como demandante ]

Concursales 0	Judiciales 0
------------------	-----------------

#07 [ Personal asalariado medio ]



#08 [ Distribución de personal en la fecha de cierre del ejercicio: 31.12.2019 ]

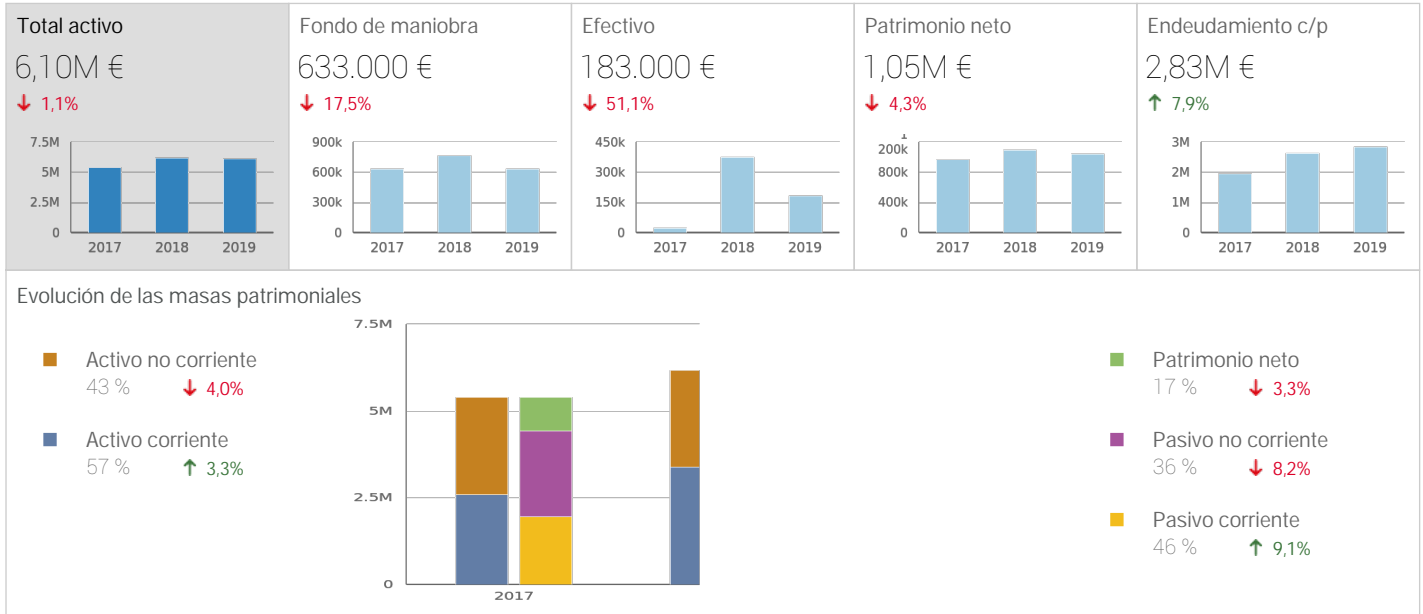


\* La distribución por sexos del personal es a 31.12.2019 y la suma puede no coincidir con el personal medio asalariado

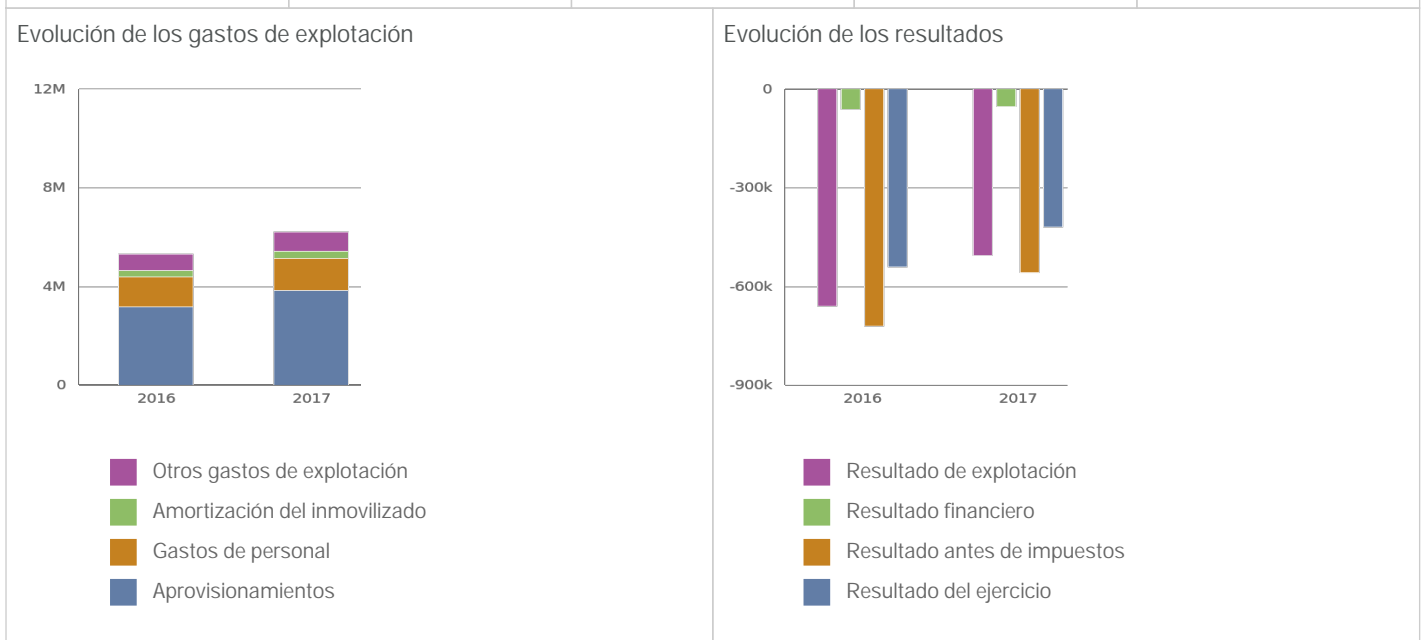
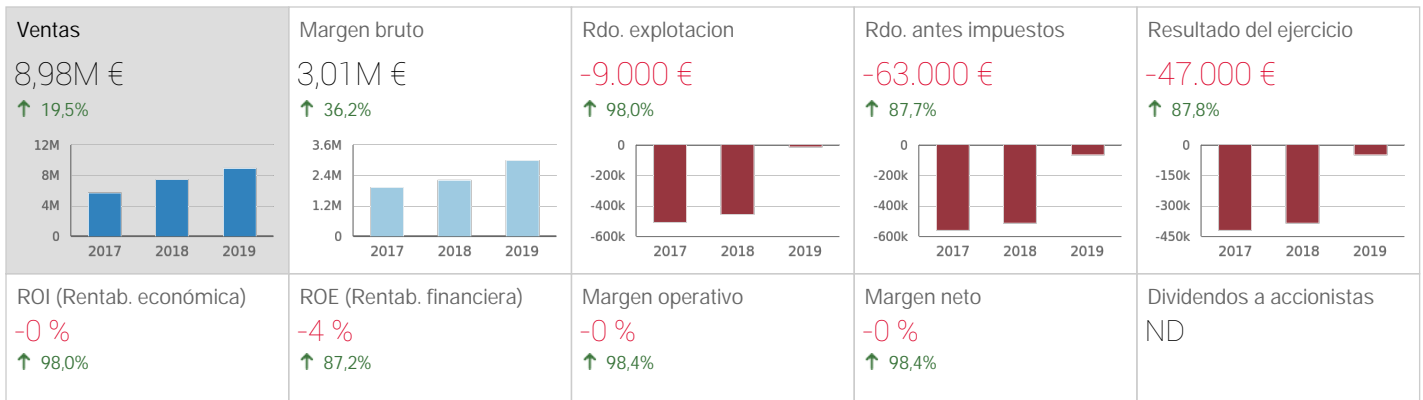


#09 [ 2019 en números ]

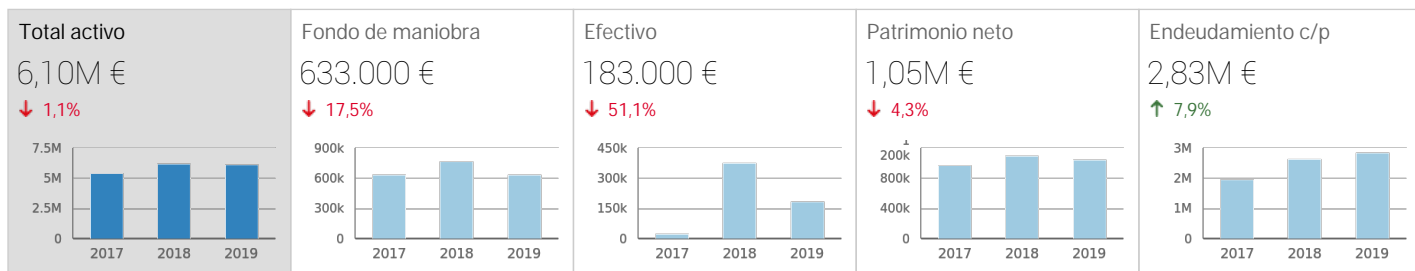
[ MASAS PATRIMONIALES ]



[ CUENTA DE RESULTADOS ]



#10 [ Balance de situación : Activo ]

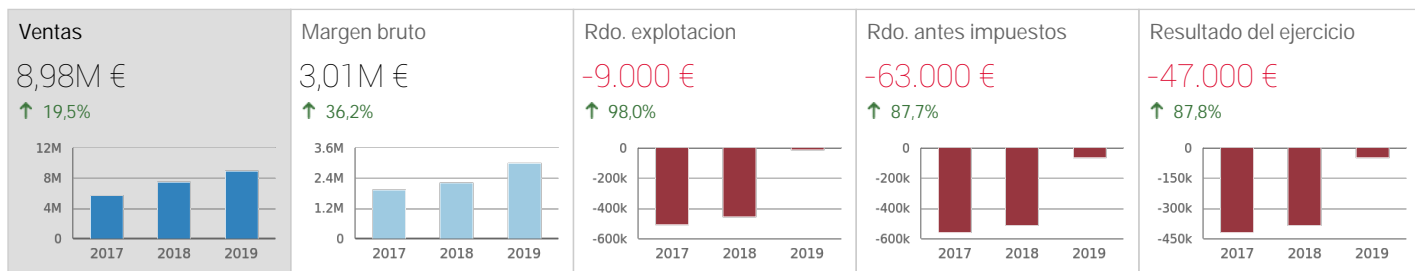


Activo	31 dic. 2019		31 dic. 2018		31 dic. 2017	
<b>ACTIVO NO CORRIENTE</b>	<b>2.639.000 €</b>	<b>43,24%</b>	<b>2.778.000 €</b>	<b>45,03%</b>	<b>2.807.134 €</b>	<b>52,02%</b>
Inmovilizado Intangible	81.000 €	1,33%	90.000 €	1,46%	113.250 €	2,10%
Inmovilizado material	2.145.000 €	35,15%	2.275.000 €	36,88%	2.281.078 €	42,27%
Terrenos y construcciones	0 €	0%	0 €	0%	0 €	0%
Instalaciones técnicas y otro inmovilizado material	0 €	0%	0 €	0%	0 €	0%
Inmovilizado en curso y anticipos	0 €	0%	0 €	0%	0 €	0%
Amortizaciones y Provisiones Plan 1990	0 €	0%	0 €	0%	0 €	0%
Inversiones inmobiliarias	0 €	0%	0 €	0%	0 €	0%
Terrenos	0 €	0%	0 €	0%	0 €	0%
Construcciones	0 €	0%	0 €	0%	0 €	0%
Inversiones en empresas del grupo y asociadas a largo plazo	0 €	0%	0 €	0%	0 €	0%
Instrumentos de patrimonio	0 €	0%	0 €	0%	0 €	0%
Créditos a empresas	0 €	0%	0 €	0%	0 €	0%
Otros	0 €	0%	0 €	0%	0 €	0%
Inversiones financieras a largo plazo	0 €	0%	0 €	0%	257 €	0,00%
Instrumentos de patrimonio	0 €	0%	0 €	0%	0 €	0%
Créditos a terceros	0 €	0%	0 €	0%	0 €	0%
Otros	0 €	0%	0 €	0%	0 €	0%
Provisiones Plan 1990	0 €	0%	0 €	0%	0 €	0%
Activos por impuesto diferido	413.000 €	6,77%	413.000 €	6,69%	412.549 €	7,65%
Deudas comerciales no corrientes	0 €	0%	0 €	0%	0 €	0%
<b>ACTIVO CORRIENTE</b>	<b>3.464.000 €</b>	<b>56,76%</b>	<b>3.391.000 €</b>	<b>54,97%</b>	<b>2.588.702 €</b>	<b>47,98%</b>
Activos no corrientes mantenidos para la venta	0 €	0%	0 €	0%	0 €	0%
Existencias	891.000 €	14,60%	912.000 €	14,78%	807.270 €	14,96%
Deudores comerciales y otras cuentas a cobrar	1.952.000 €	31,98%	1.685.000 €	27,31%	1.175.388 €	21,78%
Clientes por ventas y prestaciones de servicios	1.946.000 €	31,89%	1.685.000 €	27,31%	1.175.303 €	21,78%
Clientes empresas del grupo y asociadas	0 €	0%	0 €	0%	0 €	0%
Deudores varios	6.000 €	0,10%	0 €	0%	85 €	0,00%
Personal	0 €	0%	0 €	0%	0 €	0%
Activos por impuesto corriente	0 €	0%	0 €	0%	0 €	0%
Otros créditos con las Administraciones Públicas	0 €	0%	0 €	0%	0 €	0%
Accionistas (socios) por desembolsos exigidos	0 €	0%	0 €	0%	0 €	0%
Provisiones Plan 1990	0 €	0%	0 €	0%	0 €	0%
Inversiones en empresas del grupo y asociadas a corto plazo	15.000 €	0,25%	0 €	0%	161.330 €	2,99%
Inversiones financieras a corto plazo	420.000 €	6,88%	420.000 €	6,81%	420.000 €	7,78%
Periodificaciones a corto plazo	3.000 €	0,05%	0 €	0%	0 €	0%
Efectivo y otros activos líquidos equivalentes	183.000 €	3,00%	374.000 €	6,06%	24.713 €	0,46%
<b>TOTAL ACTIVO</b>	<b>6.103.000 €</b>	<b>100%</b>	<b>6.169.000 €</b>	<b>100%</b>	<b>5.395.836 €</b>	<b>100%</b>

#11 [ Balance de situación : Patrimonio Neto y Pasivo ]

Patrimonio Neto y Pasivo	31 dic. 2019		31 dic. 2018		31 dic. 2017	
<b>PATRIMONIO NETO</b>	<b>1.047.000 €</b>	<b>17,16%</b>	<b>1.094.000 €</b>	<b>17,73%</b>	<b>968.935 €</b>	<b>17,96%</b>
Fondos propios	1.047.000 €	17,16%	1.094.000 €	17,73%	968.935 €	17,96%
Capital	1.098.000 €	17,99%	1.098.000 €	17,80%	1.098.427 €	20,36%
Prima de emisión	0 €	0%	0 €	0%	0 €	0%
Reservas	0 €	0%	0 €	0%	499 €	0,01%
(Acciones y participaciones en patrimonio propias)	0 €	0%	0 €	0%	0 €	0%
Resultados de ejercicios anteriores	-2.041.000 €	-33,44%	-1.656.000 €	-26,84%	-1.238.217 €	-22,95%
Otras aportaciones de socios	2.037.000 €	33,38%	2.037.000 €	33,02%	1.526.358 €	28,29%
Resultado del ejercicio	-47.000 €	-0,77%	-385.000 €	-6,24%	-418.133 €	-7,75%
(Dividendo a cuenta)	0 €	0%	0 €	0%	0 €	0%
Otros instrumentos de patrimonio neto	0 €	0%	0 €	0%	0 €	0%
Ajustes por cambios de valor	0 €	0%	0 €	0%	0 €	0%
Subvenciones, donaciones y legados recibidos	0 €	0%	0 €	0%	0 €	0%
<b>PASIVO NO CORRIENTE</b>	<b>2.225.000 €</b>	<b>36,46%</b>	<b>2.451.000 €</b>	<b>39,73%</b>	<b>2.470.116 €</b>	<b>45,78%</b>
Provisiones a largo plazo	0 €	0%	0 €	0%	0 €	0%
Deudas a largo plazo	2.225.000 €	36,46%	2.451.000 €	39,73%	2.470.116 €	45,78%
Obligaciones y otros valores negociables (LP)	0 €	0%	0 €	0%	0 €	0%
Deudas con entidades de crédito (LP)	1.051.000 €	17,22%	1.227.000 €	19,89%	1.403.959 €	26,02%
Acreedores por arrendamiento financiero (LP)	108.000 €	1,77%	158.000 €	2,56%	0 €	0%
Derivados y otros pasivos financieros (LP)	1.066.000 €	17,47%	1.066.000 €	17,28%	1.066.156 €	19,76%
Deudas con empresas del grupo y asociadas a largo plazo	0 €	0%	0 €	0%	0 €	0%
Pasivos por impuesto diferido	0 €	0%	0 €	0%	0 €	0%
Periodificaciones a largo plazo	0 €	0%	0 €	0%	0 €	0%
Acreedores comerciales no corrientes	0 €	0%	0 €	0%	0 €	0%
Deuda con características especiales a largo plazo	0 €	0%	0 €	0%	0 €	0%
<b>PASIVO CORRIENTE</b>	<b>2.831.000 €</b>	<b>46,39%</b>	<b>2.624.000 €</b>	<b>42,54%</b>	<b>1.956.785 €</b>	<b>36,26%</b>
Pasivos vinculados con activos no corrientes mantenidos para	0 €	0%	0 €	0%	0 €	0%
Provisiones a corto plazo	0 €	0%	0 €	0%	0 €	0%
Deudas a corto plazo	2.107.000 €	34,52%	1.550.000 €	25,13%	1.141.448 €	21,15%
Obligaciones y otros valores negociables (CP)	0 €	0%	0 €	0%	0 €	0%
Deudas con entidades de crédito (CP)	2.040.000 €	33,43%	1.496.000 €	24,25%	1.113.078 €	20,63%
Acreedores por arrendamiento financiero (CP)	50.000 €	0,82%	48.000 €	0,78%	0 €	0%
Derivados y otros pasivos financieros (CP)	17.000 €	0,28%	6.000 €	0,10%	28.370 €	0,53%
Deudas con empresas del grupo y asociadas a corto plazo	0 €	0%	102.000 €	1,65%	0 €	0%
Acreedores comerciales y otras cuentas a pagar	724.000 €	11,86%	972.000 €	15,76%	815.337 €	15,11%
Proveedores	614.000 €	10,06%	847.000 €	13,73%	586.519 €	10,87%
Proveedores, empresas del grupo y asociadas	0 €	0%	0 €	0%	0 €	0%
Acreedores varios	110.000 €	1,80%	125.000 €	2,03%	228.818 €	4,24%
Personal (remuneraciones pendientes de pago)	0 €	0%	0 €	0%	0 €	0%
Pasivos por impuesto corriente	0 €	0%	0 €	0%	0 €	0%
Otras deudas con las Administraciones Públicas	0 €	0%	0 €	0%	0 €	0%
Anticipos de clientes	0 €	0%	0 €	0%	0 €	0%
Periodificaciones a corto plazo	0 €	0%	0 €	0%	0 €	0%
Deuda con características especiales a corto plazo	0 €	0%	0 €	0%	0 €	0%
<b>TOTAL PATRIMONIO NETO Y PASIVO</b>	<b>6.103.000 €</b>	<b>100%</b>	<b>6.169.000 €</b>	<b>100%</b>	<b>5.395.836 €</b>	<b>100%</b>

#12 [ Cuenta de Resultados ]



	31 dic. 2019		31 dic. 2018		31 dic. 2017	
Importe neto de la cifra de negocios	8.981.000 €	100,00%	7.518.000 €	100,00%	5.786.288 €	100,00%
Ventas	0 €	0%	0 €	0%	0 €	0%
Prestaciones de servicios	0 €	0%	0 €	0%	0 €	0%
Variación de existencias de productos terminados y en curso de	38.000 €	0,42%	151.000 €	2,01%	-16.100 €	-0,28%
Trabajos realizados por la empresa para su activo	0 €	0%	0 €	0%	0 €	0%
Aprovisionamientos	-5.973.000 €	-66,51%	-5.309.000 €	-70,62%	-3.840.896 €	-66,38%
Otros ingresos de explotación	1.000 €	0,01%	5.000 €	0,07%	1.738 €	0,03%
Gastos de personal	-1.731.000 €	-19,27%	-1.562.000 €	-20,78%	-1.294.918 €	-22,38%
Otros gastos de explotación	-961.000 €	-10,70%	-897.000 €	-11,93%	-789.078 €	-13,64%
Amortización del inmovilizado	-366.000 €	-4,08%	-362.000 €	-4,82%	-294.532 €	-5,09%
Imputación de subvenciones de inmovilizado no financiero y	0 €	0%	0 €	0%	0 €	0%
Excesos de provisiones	0 €	0%	0 €	0%	0 €	0%
Deterioro y resultado por enajenaciones del inmovilizado	2.000 €	0,02%	0 €	0%	0 €	0%
Diferencia negativa de combinaciones de negocio	0 €	0%	0 €	0%	0 €	0%
Otros resultados	0 €	0%	0 €	0%	-58.519 €	-1,01%
<b>RESULTADO DE EXPLOTACIÓN</b>	<b>-9.000 €</b>	<b>-0,10%</b>	<b>-456.000 €</b>	<b>-6,07%</b>	<b>-506.018 €</b>	<b>-8,75%</b>
Ingresos financieros	0 €	0%	0 €	0%	745 €	0,01%
Gastos financieros	-54.000 €	-0,60%	-57.000 €	-0,76%	-52.144 €	-0,90%
Variación de valor razonable en instrumentos financieros	0 €	0%	0 €	0%	0 €	0%
Diferencias de cambio	0 €	0%	0 €	0%	0 €	0%
Deterioro y resultado por enajenaciones de instrumentos	0 €	0%	0 €	0%	0 €	0%
Otros ingresos y gastos de carácter financiero	0 €	0%	0 €	0%	0 €	0%
<b>RESULTADO FINANCIERO</b>	<b>-54.000 €</b>	<b>-0,60%</b>	<b>-57.000 €</b>	<b>-0,76%</b>	<b>-51.399 €</b>	<b>-0,89%</b>
<b>RESULTADO ANTES DE IMPUESTOS</b>	<b>-63.000 €</b>	<b>-0,70%</b>	<b>-513.000 €</b>	<b>-6,82%</b>	<b>-557.417 €</b>	<b>-9,63%</b>
Impuestos sobre beneficios	16.000 €	0,18%	128.000 €	1,70%	139.284 €	2,41%
<b>RESULTADO DEL EJERCICIO PROCEDENTE DE</b>	<b>0 €</b>	<b>0%</b>	<b>0 €</b>	<b>0%</b>	<b>0 €</b>	<b>0%</b>
Resultado del ejercicio procedente de operaciones	0 €	0%	0 €	0%	0 €	0%
<b>RESULTADO DEL EJERCICIO</b>	<b>-47.000 €</b>	<b>-0,52%</b>	<b>-385.000 €</b>	<b>-5,12%</b>	<b>-418.133 €</b>	<b>-7,23%</b>



#13 [ Ratios ]

Ratios de Situación financiera		31 dic. 2019	31 dic. 2018	31 dic. 2017
Solvencia	veces	1,21	1,22	1,22
Liquidez	veces	1,22	1,29	1,32
Tesorería	veces	0,91	0,94	0,91
Disponibilidad	veces	0,06	0,14	0,01
Endeudamiento	%	82,84	82,27	82,04
Calidad de la deuda	%	55,99	51,70	44,20
Apalancamiento	%	582,90	563,89	556,88
Cobertura de intereses	veces	-0,17	-8,00	-9,70
Plazo medio de cobro	días	66	68	61
Plazo medio de pago	días	37	55	64
Plazo medio de aprovisionamiento	días	54	63	77

Ratios de Rentabilidad		31 dic. 2019	31 dic. 2018	31 dic. 2017
Rentabilidad económica	%	-0,15	-7,39	-9,38
Rentabilidad financiera	%	-4,49	-35,19	-43,15
EBITDA sobre ventas	%	3,98	-1,25	-3,65
Margen sobre ventas	%	-0,10	-6,07	-8,75

Ratios de Eficiencia		31 dic. 2019	31 dic. 2018	31 dic. 2017
Rotación del activo	veces	1,47	1,22	1,07
Fondo de maniobra sobre ventas	veces	0,07	0,10	0,11
Ventas por empleado	€	157.561,40	159.957,45	137.768,76
Gastos de personal por empleado	€	30.368,42	33.234,04	30.831,39
Productividad	veces	-0,01	-0,29	-0,39


















#14 [ Vinculaciones empresariales: 1 Accionistas ] (se incluye información indicada por otras empresas)

Nombre	Rating	Tipo participación	% directa	% indirecta	% total
 BLUE BOX PARTNER IBERIA SL		Dependiente	-	-	100 %




#15 [ Vinculaciones empresariales ] (se incluye información indicada por otras empresas)

No nos constan datos de participadas

Leyenda del rating

		Riesgo de impago mínimo		Sin signos de actividad		Sector no valorado
		Riesgo de impago bajo		Disuelta		Información incompleta
		Riesgo de impago moderado		Extinguida		Empresa no contratada
		Riesgo de impago elevado		Escindida		
		En concurso		Impagos recientes		

#16 [ Marcas registradas en OEPM ]

Imagen	Nombre	Detalles	
	G GRAFINSA GRAFICAS DEL NOROESTE, S.A.	Solicitud	08.07.1986
		Concesión	01.05.1988
		Renovación	01.04.2016
		Actualización	07.04.2016
	GRAFINSA PACKING IMAGE	Solicitud	08.10.2014
		Concesión	17.02.2015
		Renovación	-
		Actualización	24.02.2015
	VICUSGRAF	Solicitud	09.05.2014
		Concesión	03.10.2014
		Renovación	-
		Actualización	10.10.2014

#17 [ Nombres comerciales registrados en OEPM ]

No nos constan datos