

SOLIDUS SOLUTIONS MAYENSA SL

NIF B75178046 Estado **Activa**

Relación con tu empresa Sin asignar

Inicio operaciones 27 de abril de 2017

Forma jurídica Sociedad Limitada

Nombre comercial Se desconoce

Actividad CNAE 1729 Fabricación de otros artículos de papel y cartón

Website mayensa.com

Presidente EUGENE HOUBEN RICHARD WILLEM PIERRE

Vinculaciones empresariales No tiene accionistas vinculados No tiene participadas vinculadas

Domicilio social PL Zona , 20493 Berrobi Guipúzcoa(España)

Teléfono 943683051

SOLIDUS SOLUTIONS MAYENSA SL es una sociedad limitada de tamaño pequeño ubicada en Berrobi. Opera desde 2017 y su actividad es el fabricación de otros artículos de papel y cartón. En el ejercicio 2018 (último disponible) aumentó su facturación un 3% hasta los 4.472.154 €. registrando unos beneficios después de impuestos de 131.419 €

Rating morosidad 9 Riesgo mínimo de impago	Límite de crédito ¹ 697.000 €	Tu deuda viva ² No has importado facturas
---	--	---

[INCIDENCIAS DE PAGO A 24.02.2020]

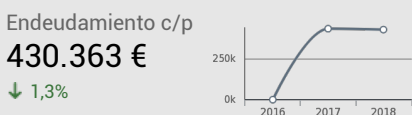
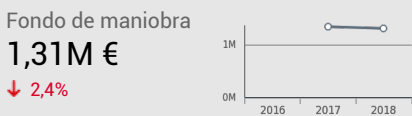
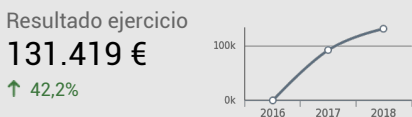
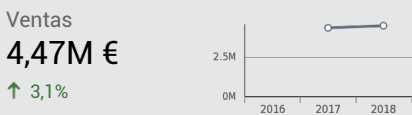
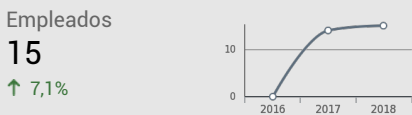
Concursales No	Judiciales No	Org. Públicos No	Asnef Empresas No consultado	RAI No consultado
--------------------------	-------------------------	----------------------------	---------------------------------	----------------------

[ALERTAS DESDE EL 15.01.2019]

Riesgo alto No	Riesgo medio 1	Positivas 2	Informativas 2
--------------------------	--------------------------	-----------------------	--------------------------

¹ El rating de morosidad de Iberinform y su crédito máximo recomendado para el conjunto de proveedores no tiene en cuenta si la empresa tiene impagos en Asnef Empresas o RAI.
² Según tus facturas y los saldos actualizados en Insight View.

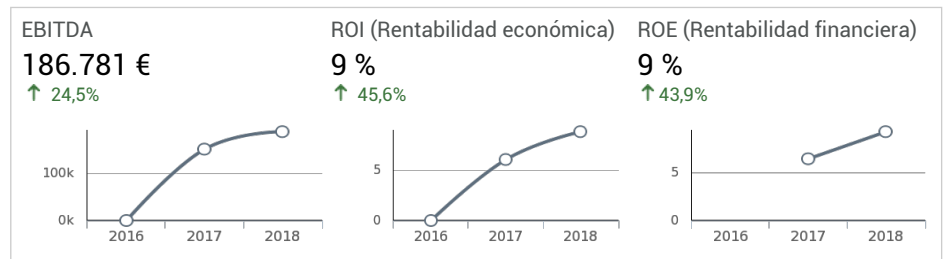
2018 EN NÚMEROS



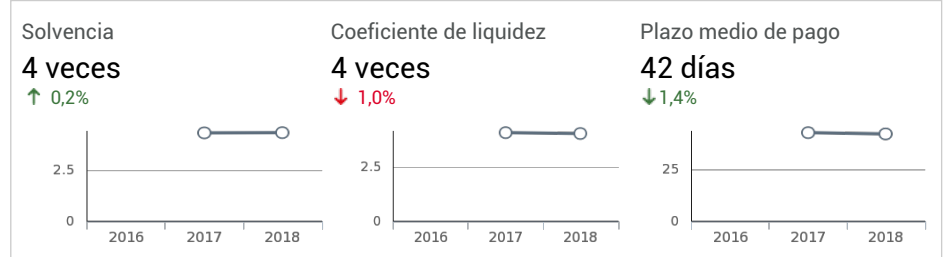
[SUS RECURSOS]



[SU RENTABILIDAD]



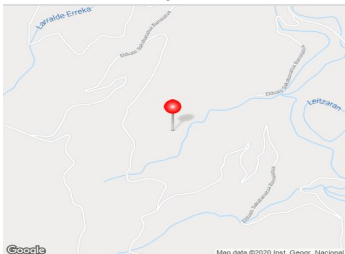
[SU SOLVENCIA]



#02 [Sumario]

Estado Activa	Rating morosidad 9 Riesgo mínimo de impago	Límite de crédito ¹ 697.000 €	Tu deuda viva ² No has importado facturas
-------------------------	---	--	---

Domicilio social y online



PL Zona ,
20493 Berrobi
Guipúzcoa
Teléfono 943683051
Website mayensa.com

i No tiene sucursales

País	España
Relación con tu empresa	Sin asignar
NIF	B75178046
Forma jurídica	Sociedad Limitada
Tamaño	Pequeña
Capital social suscrito	113.400 € (05.12.2017)
Capital social desembolsado	113.400 € (05.12.2017)
Inicio operaciones	27 de abril de 2017
Nombre comercial	-

Actividad

CNAE

1729 Fabricación de otros artículos de papel y cartón

Objeto social según estatutos

FABRICACION DE TODA CLASE DE MANIPULADOS DE PAPEL Y CARTON, ASI COMO PUERTOS Y PARQUETS.

Principales administradores activos (10 en total)

Cargo	Nombre
Presidente	EUGENE HOUBEN RICHARD WILLEM
Secretario	JESUS MARIA ZUDAIRE BASTERRA
Vicesecretario	GONZALO FERNANDEZ CONTRERAS
Consejero	EUGENE HOUBEN RICHARD WILLEM

Etiquetas privadas y públicas

- No tiene etiquetas privadas
- No tiene etiquetas públicas

Está incluida en estas listas

TUBOS

Fecha cierre ejercicio	31.12.2018	
Capital social	113.400 €	No varia
Ventas	4,47M €	↑ 3,1 %
Resultado	131.419 €	↑ 42,2 %
Patrimonio Neto	1,43M €	↓ 1,2 %
Fondo de maniobra	1,31M €	↓ 2,4 %
Endeudamiento c/p	430.363 €	↓ 1,3 %
EBITDA	186.781 €	↑ 24,5 %
Rentabilidad económica	9 %	↑ 45,6 %
Rentabilidad financiera	9 %	↑ 43,9 %
Coef. Solvencia	4 veces	↑ 0,2 %
Coef. Liquidez	4 veces	↓ 1,0 %
Plazo medio de pago	42 días	↓ 1,4 %
Plazo medio de cobro	61 días	↓ 17,2 %

Empleados	15	↑	7 %
Administradores activos	10		
Marcas	0		
Nombres comerciales	0		

Incidencias de pago ³	No
Concursales	0
Judiciales	0
Organismos públicos	0
Asnef Empresas	No consultado
RAI	No consultado

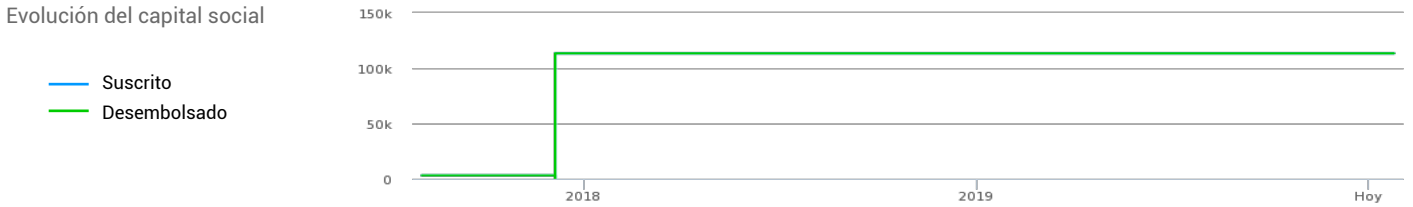
¹ El rating de morosidad de Iberinform y su crédito máximo recomendado para el conjunto de proveedores no tiene en cuenta si la empresa tiene impagos en Asnef Empresas o RAI.

² Según tus facturas y los saldos actualizados en Insight View.

³ Al no haberlo consultado antes de exportar el PDF, desconocemos si tiene incidencias de pago en RAI o Asnef Empresas.

#03 [Información mercantil]

Registro mercantil	GUIPUZCOA
Datos registrales	Tomo 2811 Folio 28 Sección 8 Hoja 39764
Fecha de constitución	27.04.2017
Último acto BORME	Cambio de Denominación Social (29.10.2019)
Objeto social	FABRICACION DE TODA CLASE DE MANIPULADOS DE PAPEL Y CARTON, ASI COMO PUERTOS Y PARQUETS.
Capital social suscrito	113.400,00 € (05.12.2017)
Capital social desembolsado	113.400,00 € (05.12.2017)



Timeline BORME

- 2019**
 - Nombramientos (1)
 - Revocaciones (1)
 - Cambio de Denominación Social (1)
 - Otros Conceptos (1)
 - Ceses/Dimisiones (1)
 - Declaración de Unipersonalidad (1)
- 2018**
 - Nombramientos (1)
- 2017**
 - Constitución (1)
 - Nombramientos (1)
 - Ampliación de Capital (1)
 - Reducción de Capital (1)
 - Cambio de Denominación Social (1)
 - Declaración de Unipersonalidad (1)
 - Pérdida de Unipersonalidad (1)

Últimos actos sobre la sociedad

Fecha	Tipo de acto	Tipo de inscripción
11.11.2019	CAMBIO DE DENOMINACIÓN SOCIAL	SOLIDUS SOLUTIONS MAYENSA SL.
31.10.2019	DECLARACIÓN DE UNIPERSONALIDAD	SOCIO UNICO: SOLIDUS SAN ANDRES SL.
14.12.2017	PÉRDIDA DE UNIPERSONALIDAD	<i>No se dispone del detalle de este acto</i>
14.12.2017	CAMBIO DE DENOMINACIÓN SOCIAL	MAYENSA SL.
10.08.2017	CONSTITUCIÓN	COMIENZO DE OPERACIONES: 27.04.17. OBJETO SOCIAL: FABRICACION DE TODA CLASE DE MANIPULADOS DE PAPEL Y CARTON, ASI COMO PUERTOS Y PARQUETS. DOMICILIO: POLIG ZONA INDUSTRIAL (BERROBI). CAPITAL: 3.150,00 EUROS.
10.08.2017	DECLARACIÓN DE UNIPERSONALIDAD	SOCIO UNICO: MAYENSA SA.

#03 [Información mercantil]

Últimos actos sobre el **capital social** (Continúa)

Fecha	Tipo de acto	Tipo de inscripción
14.12.2017	REDUCCIÓN DE CAPITAL	IMPORTE REDUCCION: 3.150,00 EUROS. RESULTANTE SUSCRITO: 0,00 EUROS.
14.12.2017	AMPLIACIÓN DE CAPITAL	CAPITAL: 113.400,00 EUROS. RESULTANTE SUSCRITO: 113.400,00 EUROS.

Últimos actos sobre **órganos sociales**

Fecha	Tipo de acto	Tipo de inscripción
31.10.2019	CESES/DIMISIONES	ADM. UNICO: SEGUROLA LASA JOSE-IGNACIO.
31.10.2019	REVOCAIONES	APODERADO: SEGUROLA LASA PAULO.
31.10.2019	NOMBRAMIENTOS	CONSEJERO: HOUBEN RICHARD WILLEM PIERRE EUGENE. APODERADO: HOUBEN RICHARD WILLEM PIERRE EUGENE. VICESECRET.: FERNANDEZ CONTRERAS GONZALO. CONSEJERO: RODA NARVAIZ SIMON ANGEL;ZUDAIRE BASTERRA JESUS MARIA. PRESIDENTE: HOUBEN RICHARD WILLEM PIERRE EUGENE. SECRETARIO: ZUDAIRE BASTERRA JESUS MARIA. APODERADO: RODA NARVAIZ SIMON ANGEL. APO.MAN.SOLI: RODA NARVAIZ SIMON ANGEL;ZUDAIRE BASTERRA JESUS MARIA;GARDE MALO JAVIER.
14.02.2018	NOMBRAMIENTOS	APODERADO: SEGUROLA LASA PAULO.
10.08.2017	NOMBRAMIENTOS	ADM. UNICO: SEGUROLA LASA JOSE-IGNACIO.

Otros actos

Fecha	Tipo de acto	Tipo de inscripción
31.10.2019	OTROS CONCEPTOS	CAMBIO DEL ORGANO DE ADMINISTRACION: ADMINISTRADOR UNICO A CONSEJO DE ADMINISTRACION.

#04 [Administradores]

Presidente (1)	Desde
Eugene Houben Richard Willem Pierre	23.10.2019
Secretario (1)	Desde
Jesus Maria Zudaire Basterra	23.10.2019
Vicesecretario (1)	Desde
Gonzalo Fernandez Contreras	23.10.2019
Consejero (3)	Desde
Jesus Maria Zudaire Basterra	23.10.2019
Simon Angel Roda Narvaiz	23.10.2019
Eugene Houben Richard Willem Pierre	23.10.2019
Apoderado (4)	Desde
Javier Garde Malo	23.10.2019
Jesus Maria Zudaire Basterra	23.10.2019
Eugene Houben Richard Willem Pierre	23.10.2019
Simon Angel Roda Narvaiz	23.10.2019

#05 [Incidencias de pago a 24.02.2020 como demandado]

Concursales 0	Judiciales 0	Administrativas 0	asnef Empresas No se ha consultado	RAI No se ha consultado
------------------	-----------------	----------------------	--	----------------------------

asnef Empresas

No has solicitado la consulta de Asnef Empresas previamente a generar el PDF

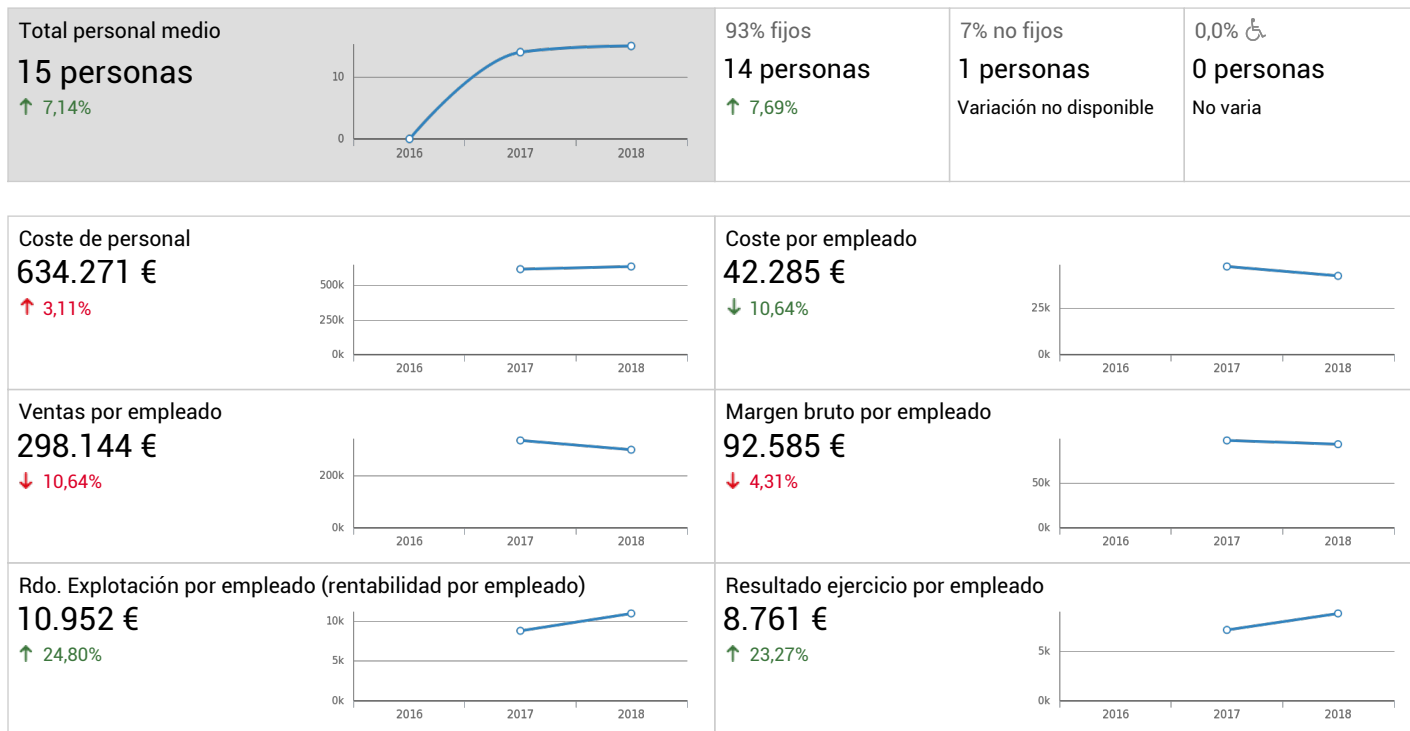
RAI

No has solicitado la consulta de RAI previamente a generar el PDF

#06 [Incidencias de pago a 24.02.2020 como demandante]

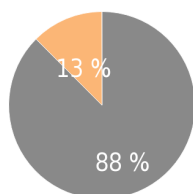
Concursales 0	Judiciales 0
------------------	-----------------


#07 [Personal asalariado medio]

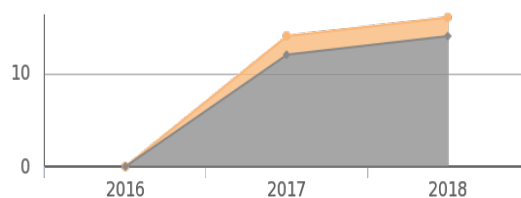


#08 [Distribución de personal en la fecha de cierre del ejercicio: 31.12.2018]


2 mujeres
No varia



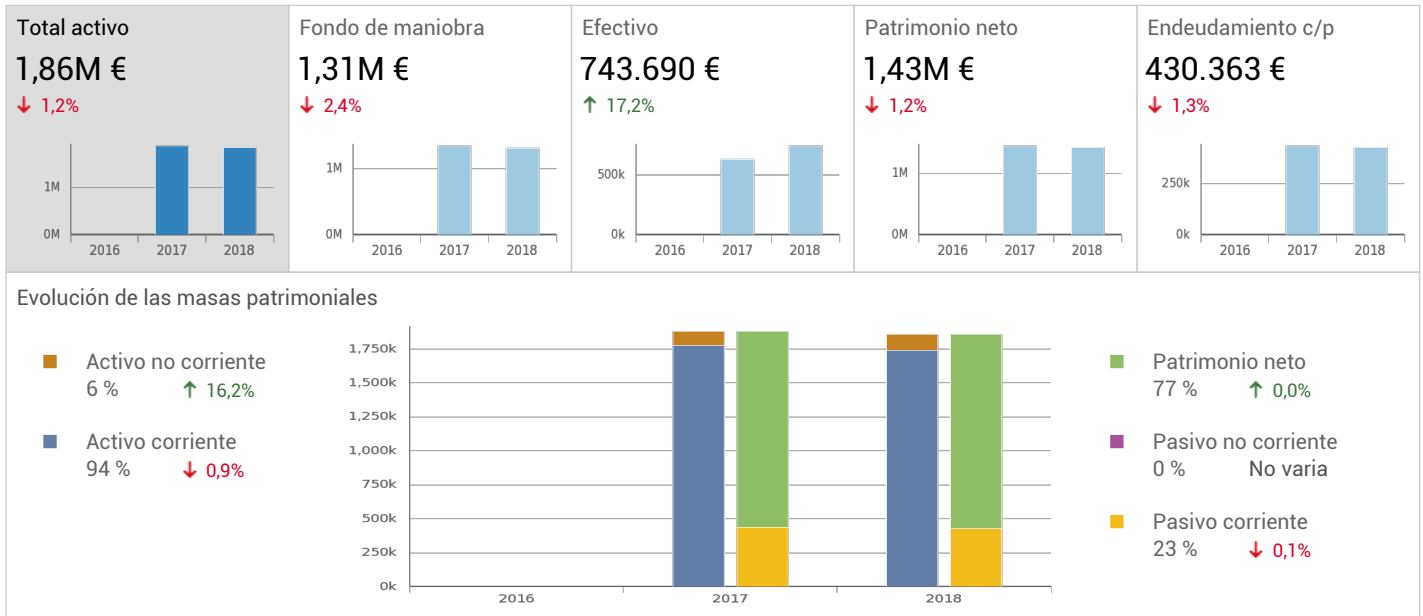

14 hombres
↑ 16,67%



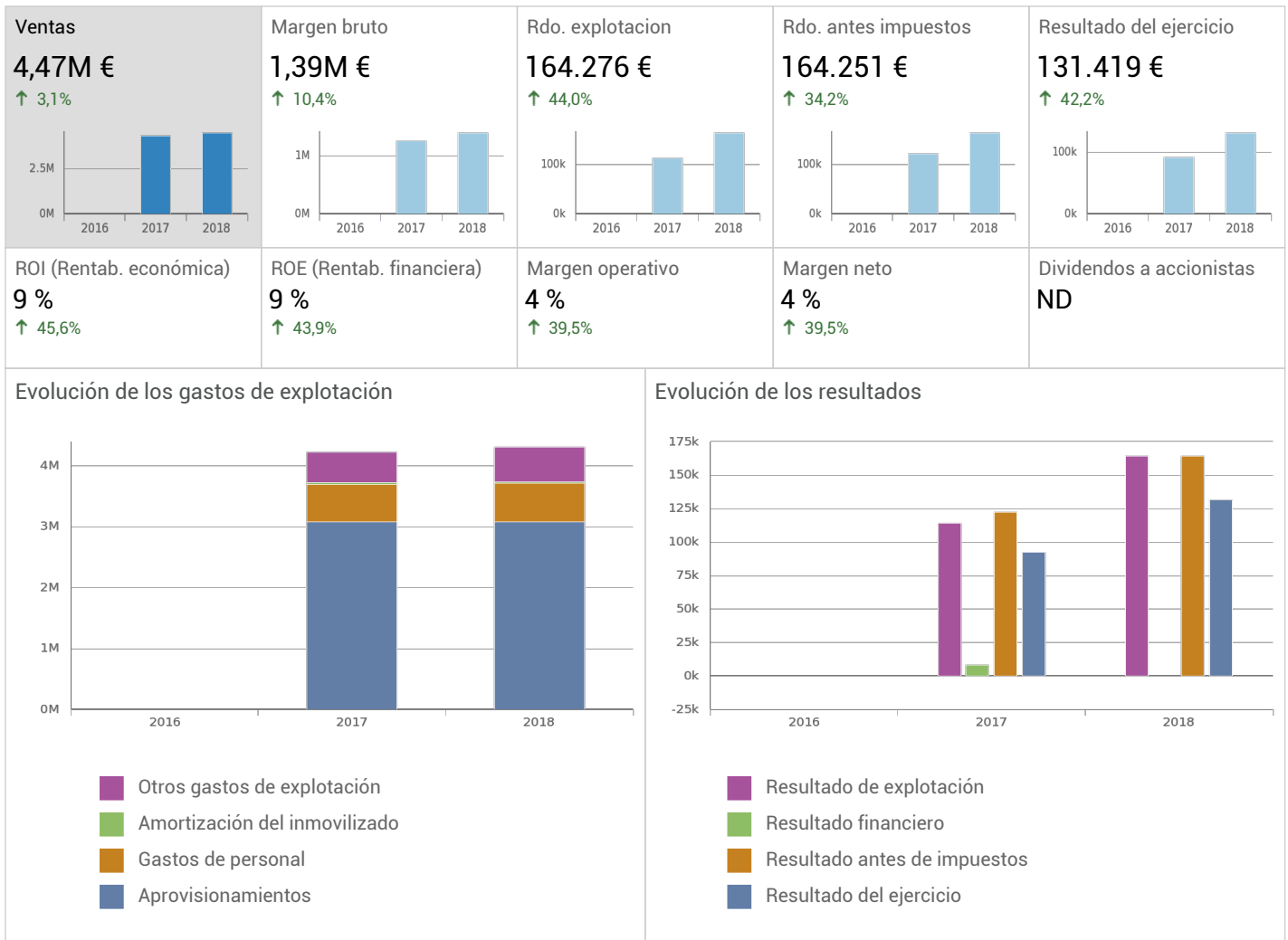
* La distribución por sexos del personal es a 31.12.2018 y la suma puede no coincidir con el personal medio asalariado

#09 [2018 en números]

[MASAS PATRIMONIALES]



[CUENTA DE RESULTADOS]



#10 [Balance de situación : Activo]



Activo	31 dic 2018		31 dic 2017		31 dic 2016	
ACTIVO NO CORRIENTE	117.925 €	6,35%	102.727 €	5,47%	0 €	0%
Inmovilizado Intangible	0 €	0%	0 €	0%	0 €	0%
Inmovilizado material	111.925 €	6,03%	96.727 €	5,15%	0 €	0%
Terrenos y construcciones	0 €	0%	0 €	0%	0 €	0%
Instalaciones técnicas y otro inmovilizado material	0 €	0%	0 €	0%	0 €	0%
Inmovilizado en curso y anticipos	0 €	0%	0 €	0%	0 €	0%
Amortizaciones y Provisiones Plan 1990	0 €	0%	0 €	0%	0 €	0%
Inversiones inmobiliarias	0 €	0%	0 €	0%	0 €	0%
Terrenos	0 €	0%	0 €	0%	0 €	0%
Construcciones	0 €	0%	0 €	0%	0 €	0%
Inversiones en empresas del grupo y asociadas a largo	3.000 €	0,16%	3.000 €	0,16%	0 €	0%
Instrumentos de patrimonio	0 €	0%	0 €	0%	0 €	0%
Créditos a empresas	0 €	0%	0 €	0%	0 €	0%
Otros	0 €	0%	0 €	0%	0 €	0%
Inversiones financieras a largo plazo	3.000 €	0,16%	3.000 €	0,16%	0 €	0%
Instrumentos de patrimonio	0 €	0%	0 €	0%	0 €	0%
Créditos a terceros	0 €	0%	0 €	0%	0 €	0%
Otros	0 €	0%	0 €	0%	0 €	0%
Provisiones Plan 1990	0 €	0%	0 €	0%	0 €	0%
Activos por impuesto diferido	0 €	0%	0 €	0%	0 €	0%
Deudas comerciales no corrientes	0 €	0%	0 €	0%	0 €	0%
ACTIVO CORRIENTE	1.739.396 €	93,65%	1.776.959 €	94,53%	0 €	0%
Activos no corrientes mantenidos para la venta	0 €	0%	0 €	0%	0 €	0%
Existencias	85.155 €	4,58%	75.555 €	4,02%	0 €	0%
Deudores comerciales y otras cuentas a cobrar	910.551 €	49,02%	1.066.741 €	56,75%	0 €	0%
Clientes por ventas y prestaciones de servicios	885.672 €	47,69%	1.023.697 €	54,46%	0 €	0%
Clientes empresas del grupo y asociadas	0 €	0%	0 €	0%	0 €	0%
Deudores varios	24.880 €	1,34%	43.044 €	2,29%	0 €	0%
Personal	0 €	0%	0 €	0%	0 €	0%
Activos por impuesto corriente	0 €	0%	0 €	0%	0 €	0%
Otros créditos con las Administraciones Públicas	0 €	0%	0 €	0%	0 €	0%
Accionistas (socios) por desembolsos exigidos	0 €	0%	0 €	0%	0 €	0%
Provisiones Plan 1990	0 €	0%	0 €	0%	0 €	0%
Inversiones en empresas del grupo y asociadas a corto	0 €	0%	0 €	0%	0 €	0%
Inversiones financieras a corto plazo	0 €	0%	0 €	0%	0 €	0%
Periodificaciones a corto plazo	0 €	0%	116 €	0,01%	0 €	0%
Efectivo y otros activos líquidos equivalentes	743.690 €	40,04%	634.547 €	33,76%	0 €	0%
TOTAL ACTIVO	1.857.321 €	100%	1.879.686 €	100%	0 €	100%

#11 [Balance de situación : Patrimonio Neto y Pasivo]

Patrimonio Neto y Pasivo	31 dic 2018		31 dic 2017		31 dic 2016	
PATRIMONIO NETO	1.426.958 €	76,83%	1.443.688 €	76,80%	0 €	0%
Fondos propios	1.426.958 €	76,83%	1.443.688 €	76,80%	0 €	0%
Capital	113.400 €	6,11%	113.400 €	6,03%	0 €	0%
Prima de emisión	1.089.744 €	58,67%	1.237.892 €	65,86%	0 €	0%
Reservas	92.396 €	4,97%	0 €	0%	0 €	0%
(Acciones y participaciones en patrimonio propias)	0 €	0%	0 €	0%	0 €	0%
Resultados de ejercicios anteriores	0 €	0%	0 €	0%	0 €	0%
Otras aportaciones de socios	0 €	0%	0 €	0%	0 €	0%
Resultado del ejercicio	131.419 €	7,08%	92.396 €	4,92%	0 €	0%
(Dividendo a cuenta)	0 €	0%	0 €	0%	0 €	0%
Otros instrumentos de patrimonio neto	0 €	0%	0 €	0%	0 €	0%
Ajustes por cambios de valor	0 €	0%	0 €	0%	0 €	0%
Subvenciones, donaciones y legados recibidos	0 €	0%	0 €	0%	0 €	0%
PASIVO NO CORRIENTE	0 €	0%	0 €	0%	0 €	0%
Provisiones a largo plazo	0 €	0%	0 €	0%	0 €	0%
Deudas a largo plazo	0 €	0%	0 €	0%	0 €	0%
Obligaciones y otros valores negociables (LP)	0 €	0%	0 €	0%	0 €	0%
Deudas con entidades de crédito (LP)	0 €	0%	0 €	0%	0 €	0%
Acreedores por arrendamiento financiero (LP)	0 €	0%	0 €	0%	0 €	0%
Derivados y otros pasivos financieros (LP)	0 €	0%	0 €	0%	0 €	0%
Deudas con empresas del grupo y asociadas a largo plazo	0 €	0%	0 €	0%	0 €	0%
Pasivos por impuesto diferido	0 €	0%	0 €	0%	0 €	0%
Periodificaciones a largo plazo	0 €	0%	0 €	0%	0 €	0%
Acreedores comerciales no corrientes	0 €	0%	0 €	0%	0 €	0%
Deuda con características especiales a largo plazo	0 €	0%	0 €	0%	0 €	0%
PASIVO CORRIENTE	430.363 €	23,17%	435.998 €	23,20%	0 €	0%
Pasivos vinculados con activos no corrientes mantenidos	0 €	0%	0 €	0%	0 €	0%
Provisiones a corto plazo	0 €	0%	0 €	0%	0 €	0%
Deudas a corto plazo	0 €	0%	0 €	0%	0 €	0%
Obligaciones y otros valores negociables (CP)	0 €	0%	0 €	0%	0 €	0%
Deudas con entidades de crédito (CP)	0 €	0%	0 €	0%	0 €	0%
Acreedores por arrendamiento financiero (CP)	0 €	0%	0 €	0%	0 €	0%
Derivados y otros pasivos financieros (CP)	0 €	0%	0 €	0%	0 €	0%
Deudas con empresas del grupo y asociadas a corto plazo	0 €	0%	0 €	0%	0 €	0%
Acreedores comerciales y otras cuentas a pagar	430.363 €	23,17%	435.998 €	23,20%	0 €	0%
Proveedores	363.178 €	19,55%	371.802 €	19,78%	0 €	0%
Proveedores, empresas del grupo y asociadas	0 €	0%	0 €	0%	0 €	0%
Acreedores varios	67.185 €	3,62%	64.197 €	3,42%	0 €	0%
Personal (remuneraciones pendientes de pago)	0 €	0%	0 €	0%	0 €	0%
Pasivos por impuesto corriente	0 €	0%	0 €	0%	0 €	0%
Otras deudas con las Administraciones Públicas	0 €	0%	0 €	0%	0 €	0%
Anticipos de clientes	0 €	0%	0 €	0%	0 €	0%
Periodificaciones a corto plazo	0 €	0%	0 €	0%	0 €	0%
Deuda con características especiales a corto plazo	0 €	0%	0 €	0%	0 €	0%
TOTAL PATRIMONIO NETO Y PASIVO	1.857.321 €	100%	1.879.686 €	100%	0 €	100%

#12 [Cuenta de Resultados]



	31 dic 2018		31 dic 2017		31 dic 2016	
Importe neto de la cifra de negocios	4.472.154 €	100,00%	4.337.433 €	100,00%	0 €	0%
Ventas	0 €	0%	0 €	0%	0 €	0%
Prestaciones de servicios	0 €	0%	0 €	0%	0 €	0%
Variación de existencias de productos terminados y en curso	0 €	0%	0 €	0%	0 €	0%
Trabajos realizados por la empresa para su activo	0 €	0%	0 €	0%	0 €	0%
Aprovisionamientos	-3.083.380 €	-68,95%	-3.079.673 €	-71,00%	0 €	0%
Otros ingresos de explotación	0 €	0%	0 €	0%	0 €	0%
Gastos de personal	-634.271 €	-14,18%	-615.152 €	-14,18%	0 €	0%
Otros gastos de explotación	-567.723 €	-12,69%	-493.828 €	-11,39%	0 €	0%
Amortización del inmovilizado	-22.505 €	-0,50%	-35.936 €	-0,83%	0 €	0%
Imputación de subvenciones de inmovilizado no financiero y	0 €	0%	0 €	0%	0 €	0%
Excesos de provisiones	0 €	0%	0 €	0%	0 €	0%
Deterioro y resultado por enajenaciones del inmovilizado	0 €	0%	1.240 €	0,03%	0 €	0%
Diferencia negativa de combinaciones de negocio	0 €	0%	0 €	0%	0 €	0%
Otros resultados	0 €	0%	0 €	0%	0 €	0%
RESULTADO DE EXPLOTACIÓN	164.276 €	3,67%	114.085 €	2,63%	0 €	0%
Ingresos financieros	8 €	0,00%	8.390 €	0,19%	0 €	0%
Gastos financieros	-33 €	-0,00%	-39 €	-0,00%	0 €	0%
Variación de valor razonable en instrumentos financieros	0 €	0%	0 €	0%	0 €	0%
Diferencias de cambio	0 €	0%	0 €	0%	0 €	0%
Deterioro y resultado por enajenaciones de instrumentos	0 €	0%	0 €	0%	0 €	0%
Otros ingresos y gastos de carácter financiero	0 €	0%	0 €	0%	0 €	0%
RESULTADO FINANCIERO	-25 €	-0,00%	8.350 €	0,19%	0 €	0%
RESULTADO ANTES DE IMPUESTOS	164.251 €	3,67%	122.435 €	2,82%	0 €	0%
Impuestos sobre beneficios	-32.833 €	-0,73%	-30.039 €	-0,69%	0 €	0%
RESULTADO DEL EJERCICIO PROCEDENTE DE	0 €	0%	0 €	0%	0 €	0%
Resultado del ejercicio procedente de operaciones	0 €	0%	0 €	0%	0 €	0%
RESULTADO DEL EJERCICIO	131.419 €	2,94%	92.396 €	2,13%	0 €	0%

#13 [Ratios]

Ratios de Situación financiera		31 dic 2018	31 dic 2017	31 dic 2016
Solvencia	veces	4,32	4,31	-
Mide la capacidad de la empresa para atender sus compromisos de pago. Debe ser mayor de 1. En caso de ser menor de 1, la empresa no puede hacer frente a sus compromisos de pago con su activo.				
Liquidez	veces	4,04	4,08	-
Mide la capacidad de la empresa para atender sus compromisos de pago a corto plazo. Generalmente debe ser mayor de 1, con la excepción de aquellas empresas donde se cobra rápido y los proveedores financian la actividad.				
Tesorería	veces	3,84	3,90	-
Mide la capacidad de la empresa para atender sus compromisos de pago a corto plazo. Si muestra un valor cercano a 1 es un buen síntoma de la capacidad de pago a corto plazo.				
Disponibilidad	veces	1,73	1,46	-
Muestra la capacidad de la empresa para hacer frente a sus deudas a corto plazo con su tesorería. A mayor valor del ratio mayor capacidad de la empresa para pagar sus deudas a corto con su tesorería. Suele tener un valor muy pequeño.				
Endeudamiento	%	23,17	23,20	0,00
Muestra la composición relativa de las fuentes de financiación en la empresa. Un resultado elevado supone fuerte dependencia de la financiación ajena. Depende mucho del sector, la actividad y el período de vida de la empresa.				
Calidad de la deuda	%	100,00	100,00	-
Determina la proporción que representa la deuda a corto plazo sobre el total de deuda. Interesa que este ratio sea lo menor posible, ya que reflejará una mayor facilidad para devolver los fondos ajenos al dilatarse sus vencimientos en el tiempo.				
Apalancamiento	%	130,16	130,20	-
Mide la capacidad de la empresa para financiar su inversión con el dinero de los propietarios. A mayor valor del ratio menor capacidad de la empresa para financiar su inversión con patrimonio neto.				
Cobertura de intereses	veces	4.934,70	2.907,36	-
Muestra la capacidad de la empresa para hacer frente al pago de intereses. A mayor valor del ratio mayor capacidad de la empresa para hacer frente al pago de intereses.				
Plazo medio de cobro	días	61	74	-
Muestra los días que, por término medio, la empresa tarda en cobrar de sus clientes. NOTA: Se aplica el IVA general del 21% en el cálculo del ratio. A mayor valor del ratio mayor período de financiación concede la empresa a sus clientes.				

#13 [Ratios]

Plazo medio de pago

días

42

43

-

Muestra los días que, por término medio, la empresa tarda en pagar a sus proveedores. NOTA: Se aplica el IVA general del 21% en el cálculo del ratio.

A mayor valor del ratio mayor período de financiación es concedido por parte de los acreedores comerciales a la empresa.

Plazo medio de aprovisionamiento

días

10

9

-

Cociente entre las existencias y los aprovisionamientos que muestra los días que, por término medio, permanecen las existencias en la empresa.

A mayor valor del ratio más largo es el ciclo de actividad de la empresa que necesita financiar.

Ratios de Rentabilidad

31 dic 2018

31 dic 2017

31 dic 2016

Rentabilidad económica

%

8,84

6,07

0,00

Mide la rentabilidad generada por la inversión de la empresa independientemente de cómo se ha financiado.

Cuanto más elevado sea mejor para la empresa puesto que obtiene mayor rendimiento de su activo. Debe ser mayor que el coste de la deuda.

Rentabilidad financiera

%

9,21

6,40

-

Mide la rentabilidad obtenida por los propietarios de la empresa.

Como mínimo debe ser positivo e igual o superior a las expectativas (subjetivas) de los propietarios de la empresa.

EBITDA sobre ventas

%

4,18

3,46

-

Mide la capacidad de la empresa para generar efectivo con sus ventas.

A mayor valor del ratio mayor capacidad de la empresa para generar efectivo con sus ventas.

Margen sobre ventas

%

3,67

2,63

-

Mide el margen obtenido por la empresa en su actividad. Implica la política comercial de la empresa (fijación de precios).

Cuanto más elevado sea mayor margen se obtiene en la actividad.

Ratios de Eficiencia

31 dic 2018

31 dic 2017

31 dic 2016

Rotación del activo

veces

2,41

2,31

0,00

Expresa la capacidad de la empresa para generar ventas con su inversión. Implica la eficiencia en la utilización del activo.

Cuanto más elevado sea mayor volumen de ventas se genera con la inversión.

Fondo de maniobra sobre ventas

veces

0,29

0,31

-

Muestra el volumen de fondo de maniobra que es necesario mantener para lograr las ventas.

A mayor valor del ratio mayor volumen de fondo de maniobra es necesario para lograr las ventas.

Ventas por empleado

€

296.758,73

316.370,04

-

Mide las ventas medias generadas por empleado.

A mayor valor del ratio mayor volumen de ventas generado por cada empleado.

#13 [Ratios]

Gastos de personal por empleado

Determina el coste medio por empleado.

A mayor valor del ratio mayor coste medio por empleado.

€	42.088,29	44.868,85	-
---	-----------	-----------	---

Productividad

Mide la contribución de los empleados al resultado de la actividad.

A mayor valor del ratio mayor rendimiento está obteniendo la empresa de sus empleados.

veces	0,26	0,19	-
-------	------	------	---

#14 [Vinculaciones empresariales: 1 **Accionistas**] (se incluye información indicada por otras empresas)

Nombre	Rating	Tipo participación	% directa	% indirecta	% total
 SOLIDUS SAN ANDRES SL.	No contratada	Dependiente	100 %	0 %	100 %

#15 [Vinculaciones empresariales] (se incluye información indicada por otras empresas)

No nos constan datos de participadas