

# MIGER SL



NIF  
B03119237

Estado  
**Activa**

Relación con tu empresa  
Sin asignar

Inicio operaciones  
1 de enero de 1983

Forma jurídica  
Sociedad Limitada

Nombre comercial  
MIGER

Actividad CNAE 1721  
Fabricación de papel y cartón ondulados;

Website  
www.graficasmiger.com

Administrador Único  
FRANCISCO FERRANDIZ GARCIA

Vinculaciones empresariales  
No tiene accionistas vinculados  
No tiene participadas vinculadas

Domicilio social  
 PL Campo Alto C/ Francia 11,  
03600 Elda  
Alicante(España)

Teléfono  
965390213

MIGER SL es una sociedad limitada de tamaño pequeño ubicada en Elda. Opera desde 1983 y su actividad es el fabricación de papel y cartón ondulados; fabricación de envases y embalajes de papel y cartón. En el ejercicio 2019 (último disponible) disminuyó su facturación un 7% hasta los 4.540.862 €, registrando unos beneficios después de impuestos de 150.215 €

Rating morosidad <b>6</b> Riesgo bajo de impago	Limite de crédito <sup>1</sup> <b>248.000 €</b>	Tu deuda viva <sup>2</sup> No has importado facturas
---	--	---

[ INCIDENCIAS DE PAGO A 03.03.2021 ]

Concursales <b>No</b>	Judiciales <b>No</b>	Org. Públicos <b>No</b>	Asnef Empresas No consultado	RAI No consultado
--------------------------	-------------------------	----------------------------	---------------------------------	----------------------

[ ALERTAS DESDE EL 15.01.2019 ]

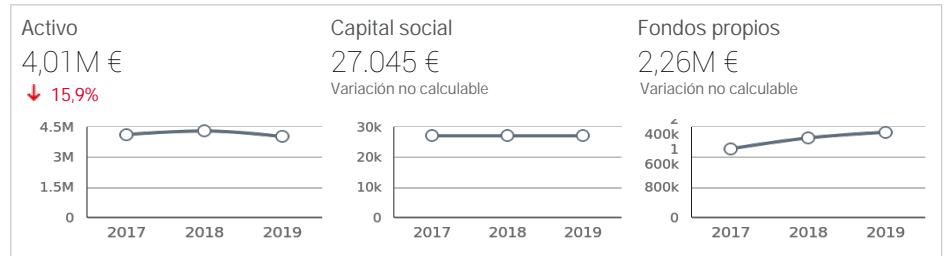
Riesgo alto <b>No</b>	Riesgo medio <b>1</b>	Positivas <b>No</b>	Informativas <b>No</b>
--------------------------	--------------------------	------------------------	---------------------------

<sup>1</sup> El rating de morosidad de Iberinform y su crédito máximo recomendado para el conjunto de proveedores no tiene en cuenta si la  
<sup>2</sup> Según tus facturas y los saldos actualizados en Insight View.

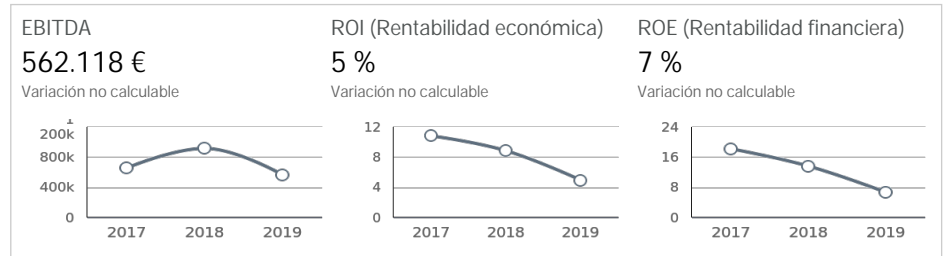
2019 EN NÚMEROS



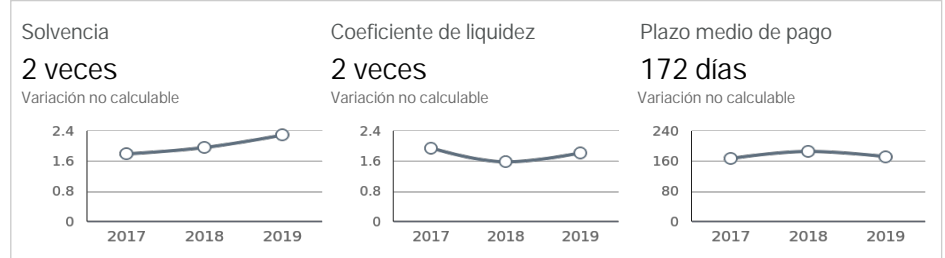
[ SUS RECURSOS ]



[ SU RENTABILIDAD ]



[ SU SOLVENCIA ]



#02 [ Sumario ]

Estado <b>Activa</b>	Rating morosidad <b>6</b> Riesgo bajo de impago	Límite de crédito <sup>1</sup> <b>248.000 €</b>	Tu deuda viva <sup>2</sup> No has importado facturas
-------------------------	---	--	---

Domicilio social y online



PL Campo Alto C/ Francia 11,  
03600 Elda  
Alicante  
Teléfono 965390213  
Website www.graficasmiger.com

No tiene sucursales

Actividad

CNAE  
**1721** Fabricación de papel y cartón ondulados; fabricación de envases y

Objeto social según estatutos

FABRICACION DE CAJAS PARA ENVASES, LA IMPRESION DE LAS MISMAS Y DE

Principales administradores activos (1 en total)

Cargo	Nombre
Administrador Único	FRANCISCO FERRANDIZ GARCIA

Etiquetas privadas y públicas

- No tiene etiquetas privadas
- No tiene etiquetas públicas

Está incluida en estas listas

PLEGABLES.

País	España
Relación con tu empresa	Sin asignar
NIF	B03119237
Forma jurídica	Sociedad Limitada
Tamaño	Pequeña
Capital social suscrito	27.046 € (17.06.1999)
Capital social desembolsado	27.046 € (17.06.1999)
Inicio operaciones	1 de enero de 1983
Nombre comercial	MIGER

Fecha cierre ejercicio	31.12.2019	
Capital social	27.045 €	No varía
Ventas	4,54M €	↓ 6,6 %
Resultado	150.215 €	↓ 47,6 %
Patrimonio Neto	2,26M €	↑ 7,1 %
Fondo de maniobra	1,12M €	↑ 20,1 %
Endeudamiento c/p	1,36M €	↓ 15,9 %
EBITDA	562.118 €	↓ 38,6 %
Rentabilidad económica	5 %	↓ 44,1 %
Rentabilidad financiera	7 %	↓ 51,1 %
Coef. Solvencia	2 veces	↑ 16,8 %
Coef. Liquidez	2 veces	↑ 15,2 %
Plazo medio de pago	172 días	↓ 7,5 %
Plazo medio de cobro	83 días	↑ 6,5 %

Empleados	31	↓ 3 %
Administradores activos	1	
Marcas	1	
Nombres comerciales	0	

Incidencias de pago <sup>3</sup>	No
Concursales	0
Judiciales	0
Organismos públicos	0
Asnef Empresas	No consultado
RAI	No consultado

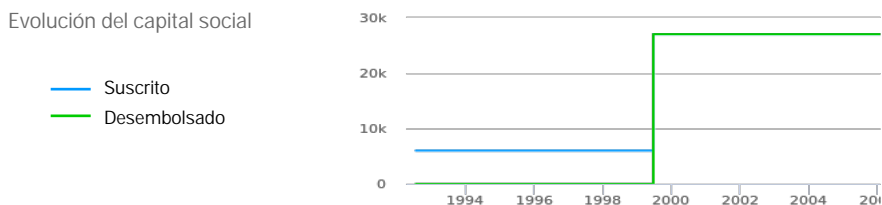
<sup>1</sup> El rating de morosidad de Iberinform y su crédito máximo recomendado para el conjunto de proveedores no tiene en cuenta si la empresa tiene impagos en Asnef Empresas o RAI.

<sup>2</sup> Según tus facturas y los saldos actualizados en Insight View.

<sup>3</sup> Al no haberlo consultado antes de exportar el PDF, desconocemos si tiene incidencias de pago en RAI o Asnef Empresas.

#03 [ Información mercantil ]

Registro mercantil	ALICANTE
Datos registrales	Tomo 1393 Folio 150 Sección 8 Hoja 11059
Fecha de constitución	01.01.1983
Último acto BORME	Ampliación de Capital (17.06.1999)
Objeto social	FABRICACION DE CAJAS PARA ENVASES, LA IMPRESION DE LAS MISMAS Y DE CUALQUIER OTRO ARTICULO, LA
Capital social suscrito	27.045,54 € (17.06.1999)
Capital social desembolsado	27.045,54 € (17.06.1999)



Timeline BORME

- 1999** Ampliación de Capital (1)
- 1997** Nombramientos (1)  
Revocaciones (1)  
Adaptación Ley 2/95 (1)
- 1992** Nombramientos (1)  
Revocaciones (1)  
Ampliación de Capital (1)  
Transformación de Sociedad (1)  
Adaptación de Sociedad (1)

Últimos actos sobre la sociedad

Fecha	Tipo de acto	Tipo de inscripción
11.08.1992	TRANSFORMACIÓN DE SOCIEDAD	DENOMINACION Y FORMA ADOPTADA: MIGER SL.

Últimos actos sobre el capital social

Fecha	Tipo de acto	Tipo de inscripción
05.07.1999	AMPLIACIÓN DE CAPITAL	CAPITAL SUSCRITO: 21.035,42 EUROS. RESULTANTE SUSCRITO: 27.045,54 EUROS.
11.08.1992	AMPLIACIÓN DE CAPITAL	CAPITAL SUSCRITO: 4.207,08 EUROS. RESULTANTE SUSCRITO: 6.010,12 EUROS.

Últimos actos sobre órganos sociales

Fecha	Tipo de acto	Tipo de inscripción
23.07.1997	NOMBRAMIENTOS	ADMINISTRADOR UNICO: FERRANDIZ GARCIA FRANCISCO.
23.07.1997	REVOCACIONES	ADMINISTRADOR UNICO: FERRANDIZ GARCIA FRANCISCO.

## #03 [ Información mercantil ]

## Últimos actos sobre órganos sociales (Continúa)

Fecha	Tipo de acto	Tipo de inscripción
11.08.1992	NOMBRAMIENTOS	ADMINISTRADOR UNICO: FERRANDIZ GARCIA FRANCISCO.
11.08.1992	REVOCACIONES	ADMINISTRADOR UNICO: FERRANDIZ GARCIA FRANCISCO.

## Otros actos

Fecha	Tipo de acto	Tipo de inscripción
23.07.1997	ADAPTACIÓN LEY 2/95	No se dispone del detalle de este acto
11.08.1992	ADAPTACIÓN DE SOCIEDAD	No se dispone del detalle de este acto

#04 [ Administradores ]

Administrador Único (1)

Desde

Francisco Ferrandiz Garcia

16.07 .1992

#05 [ Incidenias de pago a 03.03.2021 como demandado ]

Concursales 0	Judiciales 0	Administrativas 0	<b>asnef</b> Empresas No se ha consultado	RAI No se ha consultado
------------------	-----------------	----------------------	--	----------------------------

**asnef** Empresas

No has solicitado la consulta de Asnef Empresas previamente a generar el PDF

RAI

No has solicitado la consulta de RAI previamente a generar el PDF

#06 [ Incidenias de pago a 03.03.2021 como demandante ]

Concursales 0	Judiciales 0
------------------	-----------------

#07 [ Personal asalariado medio ]

<p><b>Total personal medio</b> 31 personas ↓ 3,12%</p>	<p>96% fijos 29 personas No varia</p>	<p>4% no fijos 1 personas ↓ 66,67%</p>	<p>0,0% ♿ 0 personas No varia</p>
<p><b>Coste de personal</b> 1,34M € ↓ 1,83%</p>	<p><b>Coste por empleado</b> 44.596 € ↑ 4,72%</p>	<p><b>Ventas por empleado</b> 151.362 € ↓ 0,40%</p>	<p><b>Margen bruto por empleado</b> 80.421 € ↑ 4,18%</p>
<p><b>Rdo. Explotación por empleado (rentabilidad por empleado)</b> 6.609 € ↓ 44,27%</p>	<p><b>Resultado ejercicio por empleado</b> 5.007 € ↓ 44,12%</p>		

#08 [ Distribución de personal en la fecha de cierre del ejercicio: 31.12.2019 ]



\* La distribución por sexos del personal es a 31.12.2019 y la suma puede no coincidir con el personal medio asalariado

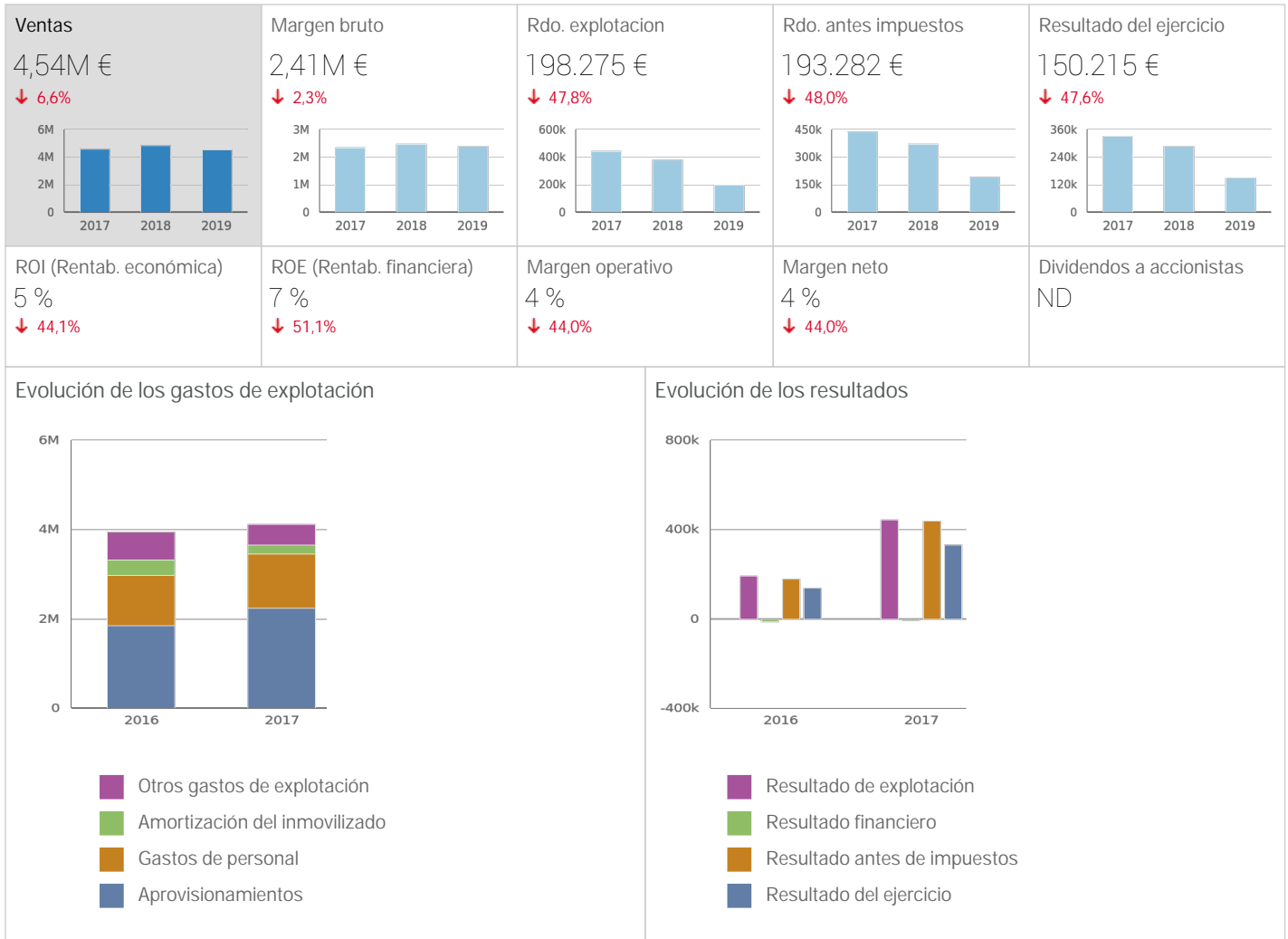


#09 [ 2019 en números ]

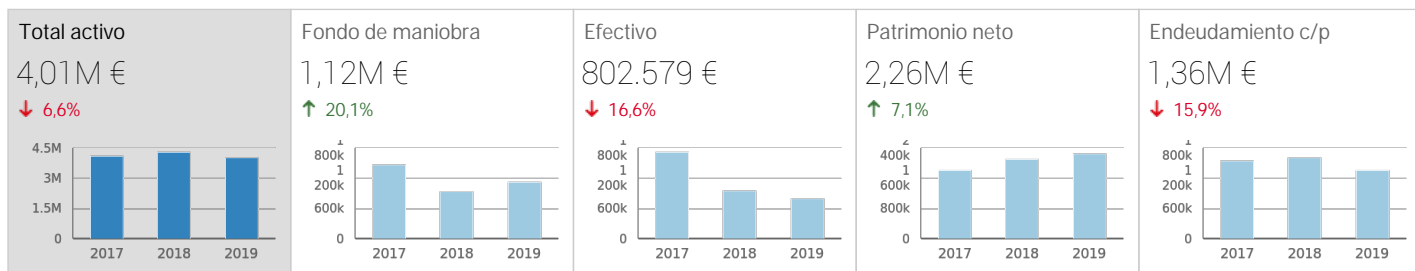
[ MASAS PATRIMONIALES ]



[ CUENTA DE RESULTADOS ]



#10 [ Balance de situación : Activo ]

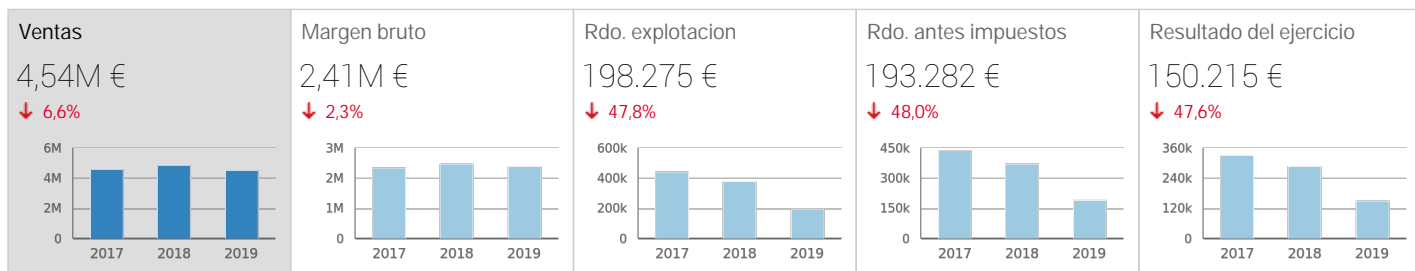


Activo	31 dic. 2019		31 dic. 2018		31 dic. 2017	
<b>ACTIVO NO CORRIENTE</b>	<b>1.532.667 €</b>	<b>38,20%</b>	<b>1.744.306 €</b>	<b>40,61%</b>	<b>1.090.234 €</b>	<b>26,46%</b>
Inmovilizado Intangible	0 €	0%	0 €	0%	0 €	0%
Inmovilizado material	1.532.245 €	38,19%	1.744.306 €	40,61%	1.054.942 €	25,60%
Terrenos y construcciones	0 €	0%	0 €	0%	0 €	0%
Instalaciones técnicas y otro inmovilizado material	0 €	0%	0 €	0%	0 €	0%
Inmovilizado en curso y anticipos	0 €	0%	0 €	0%	0 €	0%
Amortizaciones y Provisiones Plan 1990	0 €	0%	0 €	0%	0 €	0%
Inversiones inmobiliarias	0 €	0%	0 €	0%	0 €	0%
Terrenos	0 €	0%	0 €	0%	0 €	0%
Construcciones	0 €	0%	0 €	0%	0 €	0%
Inversiones en empresas del grupo y asociadas a largo plazo	0 €	0%	0 €	0%	0 €	0%
Instrumentos de patrimonio	0 €	0%	0 €	0%	0 €	0%
Créditos a empresas	0 €	0%	0 €	0%	0 €	0%
Otros	0 €	0%	0 €	0%	0 €	0%
Inversiones financieras a largo plazo	0 €	0%	0 €	0%	35.292 €	0,86%
Instrumentos de patrimonio	0 €	0%	0 €	0%	0 €	0%
Créditos a terceros	0 €	0%	0 €	0%	0 €	0%
Otros	0 €	0%	0 €	0%	0 €	0%
Provisiones Plan 1990	0 €	0%	0 €	0%	0 €	0%
Activos por impuesto diferido	421 €	0,01%	0 €	0%	0 €	0%
Deudas comerciales no corrientes	0 €	0%	0 €	0%	0 €	0%
<b>ACTIVO CORRIENTE</b>	<b>2.479.800 €</b>	<b>61,80%</b>	<b>2.550.646 €</b>	<b>59,39%</b>	<b>3.030.816 €</b>	<b>73,54%</b>
Activos no corrientes mantenidos para la venta	0 €	0%	0 €	0%	0 €	0%
Existencias	433.858 €	10,81%	337.725 €	7,86%	155.355 €	3,77%
Deudores comerciales y otras cuentas a cobrar	1.243.265 €	30,99%	1.250.667 €	29,12%	1.160.414 €	28,16%
Clientes por ventas y prestaciones de servicios	1.236.188 €	30,81%	1.249.607 €	29,09%	1.149.544 €	27,89%
Clientes empresas del grupo y asociadas	0 €	0%	0 €	0%	0 €	0%
Deudores varios	7.077 €	0,18%	1.059 €	0,02%	10.871 €	0,26%
Personal	0 €	0%	0 €	0%	0 €	0%
Activos por impuesto corriente	0 €	0%	0 €	0%	0 €	0%
Otros créditos con las Administraciones Públicas	0 €	0%	0 €	0%	0 €	0%
Accionistas (socios) por desembolsos exigidos	0 €	0%	0 €	0%	0 €	0%
Provisiones Plan 1990	0 €	0%	0 €	0%	0 €	0%
Inversiones en empresas del grupo y asociadas a corto plazo	0 €	0%	0 €	0%	0 €	0%
Inversiones financieras a corto plazo	97 €	0,00%	97 €	0,00%	97 €	0,00%
Periodificaciones a corto plazo	0 €	0%	0 €	0%	0 €	0%
Efectivo y otros activos líquidos equivalentes	802.579 €	20,00%	962.157 €	22,40%	1.714.949 €	41,61%
<b>TOTAL ACTIVO</b>	<b>4.012.466 €</b>	<b>100%</b>	<b>4.294.953 €</b>	<b>100%</b>	<b>4.121.049 €</b>	<b>100%</b>

## #11 [ Balance de situación : Patrimonio Neto y Pasivo ]

Patrimonio Neto y Pasivo	31 dic. 2019		31 dic. 2018		31 dic. 2017	
<b>PATRIMONIO NETO</b>	<b>2.258.340 €</b>	<b>56,28%</b>	<b>2.108.002 €</b>	<b>49,08%</b>	<b>1.821.278 €</b>	<b>44,19%</b>
Fondos propios	2.258.340 €	56,28%	2.108.002 €	49,08%	1.821.278 €	44,19%
Capital	27.045 €	0,67%	27.045 €	0,63%	27.045 €	0,66%
Prima de emisión	0 €	0%	0 €	0%	0 €	0%
Reservas	2.081.080 €	51,87%	1.794.233 €	41,78%	1.462.747 €	35,49%
(Acciones y participaciones en patrimonio propias)	0 €	0%	0 €	0%	0 €	0%
Resultados de ejercicios anteriores	0 €	0%	0 €	0%	0 €	0%
Otras aportaciones de socios	0 €	0%	0 €	0%	0 €	0%
Resultado del ejercicio	150.215 €	3,74%	286.724 €	6,68%	331.486 €	8,04%
(Dividendo a cuenta)	0 €	0%	0 €	0%	0 €	0%
Otros instrumentos de patrimonio neto	0 €	0%	0 €	0%	0 €	0%
Ajustes por cambios de valor	0 €	0%	0 €	0%	0 €	0%
Subvenciones, donaciones y legados recibidos	0 €	0%	0 €	0%	0 €	0%
<b>PASIVO NO CORRIENTE</b>	<b>393.750 €</b>	<b>9,81%</b>	<b>568.750 €</b>	<b>13,24%</b>	<b>743.750 €</b>	<b>18,05%</b>
Provisiones a largo plazo	0 €	0%	0 €	0%	0 €	0%
Deudas a largo plazo	393.750 €	9,81%	568.750 €	13,24%	743.750 €	18,05%
Obligaciones y otros valores negociables (LP)	0 €	0%	0 €	0%	0 €	0%
Deudas con entidades de crédito (LP)	393.750 €	9,81%	568.750 €	13,24%	743.750 €	18,05%
Acreedores por arrendamiento financiero (LP)	0 €	0%	0 €	0%	0 €	0%
Derivados y otros pasivos financieros (LP)	0 €	0%	0 €	0%	0 €	0%
Deudas con empresas del grupo y asociadas a largo plazo	0 €	0%	0 €	0%	0 €	0%
Pasivos por impuesto diferido	0 €	0%	0 €	0%	0 €	0%
Periodificaciones a largo plazo	0 €	0%	0 €	0%	0 €	0%
Acreedores comerciales no corrientes	0 €	0%	0 €	0%	0 €	0%
Deuda con características especiales a largo plazo	0 €	0%	0 €	0%	0 €	0%
<b>PASIVO CORRIENTE</b>	<b>1.360.377 €</b>	<b>33,90%</b>	<b>1.618.201 €</b>	<b>37,68%</b>	<b>1.556.021 €</b>	<b>37,76%</b>
Pasivos vinculados con activos no corrientes mantenidos para	0 €	0%	0 €	0%	0 €	0%
Provisiones a corto plazo	0 €	0%	0 €	0%	0 €	0%
Deudas a corto plazo	149.685 €	3,73%	147.061 €	3,42%	315.703 €	7,66%
Obligaciones y otros valores negociables (CP)	0 €	0%	0 €	0%	0 €	0%
Deudas con entidades de crédito (CP)	145.833 €	3,63%	145.833 €	3,40%	305.114 €	7,40%
Acreedores por arrendamiento financiero (CP)	0 €	0%	0 €	0%	0 €	0%
Derivados y otros pasivos financieros (CP)	3.852 €	0,10%	1.227 €	0,03%	10.589 €	0,26%
Deudas con empresas del grupo y asociadas a corto plazo	0 €	0%	0 €	0%	0 €	0%
Acreedores comerciales y otras cuentas a pagar	1.210.692 €	30,17%	1.471.140 €	34,25%	1.240.318 €	30,10%
Proveedores	983.074 €	24,50%	1.236.808 €	28,80%	1.054.319 €	25,58%
Proveedores, empresas del grupo y asociadas	0 €	0%	0 €	0%	0 €	0%
Acreedores varios	227.617 €	5,67%	234.332 €	5,46%	185.999 €	4,51%
Personal (remuneraciones pendientes de pago)	0 €	0%	0 €	0%	0 €	0%
Pasivos por impuesto corriente	0 €	0%	0 €	0%	0 €	0%
Otras deudas con las Administraciones Públicas	0 €	0%	0 €	0%	0 €	0%
Anticipos de clientes	0 €	0%	0 €	0%	0 €	0%
Periodificaciones a corto plazo	0 €	0%	0 €	0%	0 €	0%
Deuda con características especiales a corto plazo	0 €	0%	0 €	0%	0 €	0%
<b>TOTAL PATRIMONIO NETO Y PASIVO</b>	<b>4.012.466 €</b>	<b>100%</b>	<b>4.294.953 €</b>	<b>100%</b>	<b>4.121.049 €</b>	<b>100%</b>

#12 [ Cuenta de Resultados ]



	31 dic. 2019		31 dic. 2018		31 dic. 2017	
Importe neto de la cifra de negocios	4.540.862 €	100,00%	4.863.121 €	100,00%	4.583.548 €	100,00%
Ventas	0 €	0%	0 €	0%	0 €	0%
Prestaciones de servicios	0 €	0%	0 €	0%	0 €	0%
Variación de existencias de productos terminados y en curso de	-2.413 €	-0,05%	49.630 €	1,02%	-14.058 €	-0,31%
Trabajos realizados por la empresa para su activo	0 €	0%	0 €	0%	0 €	0%
Aprovisionamientos	-2.128.219 €	-46,87%	-2.392.821 €	-49,20%	-2.242.730 €	-48,93%
Otros ingresos de explotación	0 €	0%	0 €	0%	0 €	0%
Gastos de personal	-1.337.865 €	-29,46%	-1.362.752 €	-28,02%	-1.205.809 €	-26,31%
Otros gastos de explotación	-510.246 €	-11,24%	-636.394 €	-13,09%	-466.713 €	-10,18%
Amortización del inmovilizado	-363.843 €	-8,01%	-535.905 €	-11,02%	-208.801 €	-4,56%
Imputación de subvenciones de inmovilizado no financiero y	0 €	0%	0 €	0%	0 €	0%
Excesos de provisiones	0 €	0%	0 €	0%	0 €	0%
Deterioro y resultado por enajenaciones del inmovilizado	0 €	0%	395.000 €	8,12%	0 €	0%
Diferencia negativa de combinaciones de negocio	0 €	0%	0 €	0%	0 €	0%
Otros resultados	0 €	0%	-350 €	-0,01%	-18 €	-0,00%
<b>RESULTADO DE EXPLOTACIÓN</b>	<b>198.275 €</b>	<b>4,37%</b>	<b>379.530 €</b>	<b>7,80%</b>	<b>445.420 €</b>	<b>9,72%</b>
Ingresos financieros	230 €	0,01%	322 €	0,01%	770 €	0,02%
Gastos financieros	-5.223 €	-0,12%	-8.486 €	-0,17%	-8.167 €	-0,18%
Variación de valor razonable en instrumentos financieros	0 €	0%	0 €	0%	0 €	0%
Diferencias de cambio	0 €	0%	0 €	0%	0 €	0%
Deterioro y resultado por enajenaciones de instrumentos	0 €	0%	0 €	0%	0 €	0%
Otros ingresos y gastos de carácter financiero	0 €	0%	0 €	0%	0 €	0%
<b>RESULTADO FINANCIERO</b>	<b>-4.993 €</b>	<b>-0,11%</b>	<b>-8.164 €</b>	<b>-0,17%</b>	<b>-7.398 €</b>	<b>-0,16%</b>
<b>RESULTADO ANTES DE IMPUESTOS</b>	<b>193.282 €</b>	<b>4,26%</b>	<b>371.366 €</b>	<b>7,64%</b>	<b>438.022 €</b>	<b>9,56%</b>
Impuestos sobre beneficios	-43.067 €	-0,95%	-84.642 €	-1,74%	-106.536 €	-2,32%
<b>RESULTADO DEL EJERCICIO PROCEDENTE DE</b>	<b>0 €</b>	<b>0%</b>	<b>0 €</b>	<b>0%</b>	<b>0 €</b>	<b>0%</b>
Resultado del ejercicio procedente de operaciones	0 €	0%	0 €	0%	0 €	0%
<b>RESULTADO DEL EJERCICIO</b>	<b>150.215 €</b>	<b>3,31%</b>	<b>286.724 €</b>	<b>5,90%</b>	<b>331.486 €</b>	<b>7,23%</b>


#13 [ Ratios ]

Ratios de Situación financiera		31 dic. 2019	31 dic. 2018	31 dic. 2017
Solvencia	veces	2,29	1,96	1,79
Liquidez	veces	1,82	1,58	1,95
Tesorería	veces	1,50	1,37	1,85
Disponibilidad	veces	0,59	0,59	1,10
Endeudamiento	%	43,72	50,92	55,81
Calidad de la deuda	%	77,55	73,99	67,66
Apalancamiento	%	177,67	203,75	226,27
Cobertura de intereses	veces	37,96	44,72	54,54
Plazo medio de cobro	días	83	78	76
Plazo medio de pago	días	172	185	167
Plazo medio de aprovisionamiento	días	74	52	25

Ratios de Rentabilidad		31 dic. 2019	31 dic. 2018	31 dic. 2017
Rentabilidad económica	%	4,94	8,84	10,81
Rentabilidad financiera	%	6,65	13,60	18,20
EBITDA sobre ventas	%	12,38	18,82	14,27
Margen sobre ventas	%	4,37	7,80	9,72

Ratios de Eficiencia		31 dic. 2019	31 dic. 2018	31 dic. 2017
Rotación del activo	veces	1,13	1,13	1,11
Fondo de maniobra sobre ventas	veces	0,25	0,19	0,32
Ventas por empleado	€	146.526,67	150.235,44	155.321,87
Gastos de personal por empleado	€	43.170,87	42.099,22	40.861,05
Productividad	veces	0,15	0,28	0,37

## #14 [ Marcas registradas en OEPM ]

Imagen	Nombre	Detalles	
	MIGER PENSAMOS EN CARTON	Solicitud	30.06.2017
		Concesión	14.12.2017
		Renovación	-
		Actualización	20.12.2017

## #15 [ Nombres comerciales registrados en OEPM ]

No nos constan datos