

MANUFACTURAS MARBER SL

NIF
B28549640

Estado
Activa

Relación con tu empresa
Sin asignar

Inicio operaciones
1 de enero de 1979

Forma jurídica
Sociedad Limitada


Nombre comercial
MARBER

Actividad CNAE 1712
Fabricación de papel y cartón

Website
www.mmarber.es

Administrador Solidario
ANGEL BLANCO GOMEZ DE AGUERO

Vinculaciones empresariales
No tiene accionistas vinculados
No tiene participadas vinculadas

Domicilio social
 CL PAREDES, 11 PG EL PALOMO
28946 FUENLABRADA
Madrid(España)

Teléfono
916904844

MANUFACTURAS MARBER SL es una sociedad limitada de tamaño medio ubicada en Fuenlabrada. Opera desde 1979 y su actividad es el fabricación de papel y cartón. En el ejercicio 2019 (último disponible) aumentó su facturación un 21% hasta los 12.654.699 €, registrando unos beneficios después de impuestos de 243.227 €

Rating morosidad 8 Riesgo bajo de impago	Limite de crédito ¹ 425.000 €	Tu deuda viva ² No has importado facturas
---	--	---

[INCIDENCIAS DE PAGO A 03.03.2021]

Concursales No	Judiciales No	Org. Públicos No	Asnef Empresas No consultado	RAI No consultado
--------------------------	-------------------------	----------------------------	---------------------------------	----------------------

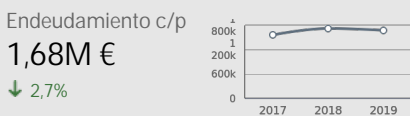
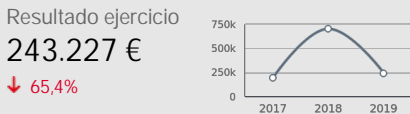
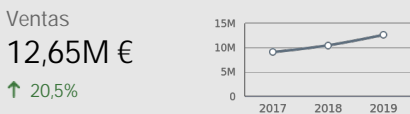
[ALERTAS DESDE EL 15.01.2019]

Riesgo alto No	Riesgo medio 1	Positivas 4	Informativas No
--------------------------	--------------------------	-----------------------	---------------------------

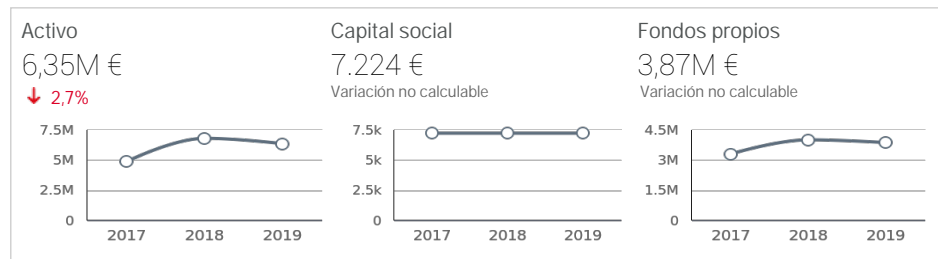
¹ El rating de morosidad de Iberinform y su crédito máximo recomendado para el conjunto de proveedores no tiene en cuenta si la

² Según tus facturas y los saldos actualizados en Insight View.

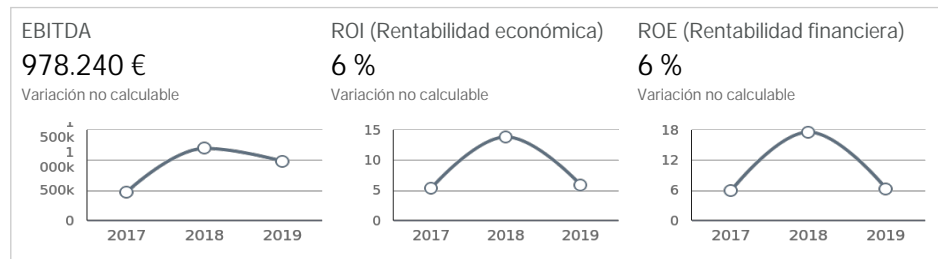
2019 EN NÚMEROS



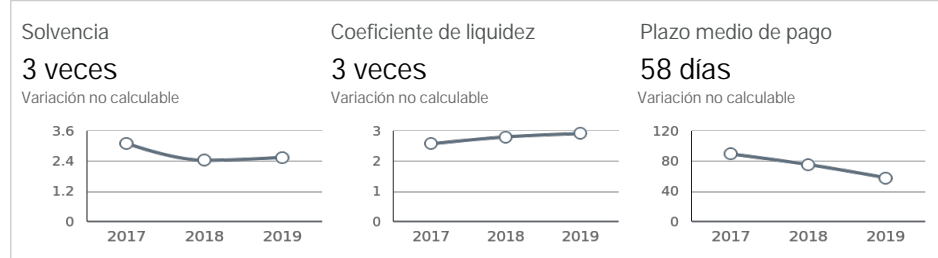
[SUS RECURSOS]



[SU RENTABILIDAD]



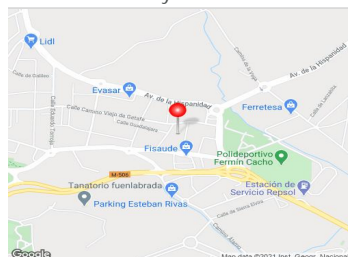
[SU SOLVENCIA]



#02 [Sumario]

Estado Activa	Rating morosidad 8 Riesgo bajo de impago	Límite de crédito ¹ 425.000 €	Tu deuda viva ² No has importado facturas
-------------------------	---	--	---

Domicilio social y online



CL PAREDES, 11 PG EL PALOMO
28946 FUENLABRADA
Madrid

Teléfono 916904844
Website www.mmarber.es

Tiene 4 Sucursales

País	España
Relación con tu empresa	Sin asignar
NIF	B28549640
Forma jurídica	Sociedad Limitada
Tamaño	Mediana
Capital social suscrito	7.224 € (18.01.2011)
Capital social desembolsado	7.224 € (18.01.2011)
Inicio operaciones	1 de enero de 1979
Nombre comercial	MARBER

Actividad

CNAE
1712 Fabricación de papel y cartón

Objeto social según estatutos

FABRICACION Y VENTA DE CAJAS DE CARTON Y ENVASES EN GENERAL DE

Principales administradores activos (5 en total)

Cargo	Nombre
Administrador Solidario	ANGEL BLANCO GOMEZ DE AGUERO
Administrador Solidario	JOSE BLANCO GOMEZ DE AGUERO
Apoderado	ANGEL BLANCO GOMEZ DE AGUERO
Apoderado	JOSE BLANCO GOMEZ DE AGUERO

Etiquetas privadas y públicas

- No tiene etiquetas privadas
- No tiene etiquetas públicas

Está incluida en estas listas

PLEGABLES.

Fecha cierre ejercicio	31.12.2019	
Capital social	7.224 €	No varía
Ventas	12,65M €	↑ 20,5 %
Resultado	243.227 €	↓ 65,4 %
Patrimonio Neto	3,87M €	↓ 3,5 %
Fondo de maniobra	3,20M €	↑ 3,0 %
Endeudamiento c/p	1,68M €	↓ 2,7 %
EBITDA	978.240 €	↓ 18,1 %
Rentabilidad económica	6 %	↓ 57,8 %
Rentabilidad financiera	6 %	↓ 64,2 %
Coef. Solvencia	3 veces	↑ 4,9 %
Coef. Liquidez	3 veces	↑ 3,9 %
Plazo medio de pago	58 días	↓ 23,2 %
Plazo medio de cobro	73 días	↓ 0,5 %

Empleados	59	↑ 23 %
Administradores activos	5	
Marcas	1	
Nombres comerciales	1	

Incidencias de pago ³	No
Concursales	0
Judiciales	0
Organismos públicos	0
Asnef Empresas	No consultado
RAI	No consultado

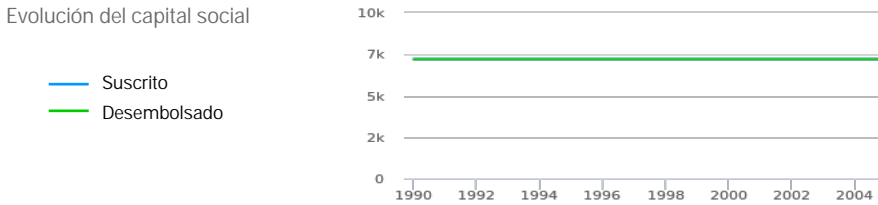
¹ El rating de morosidad de Iberinform y su crédito máximo recomendado para el conjunto de proveedores no tiene en cuenta si la empresa tiene impagos en Asnef Empresas o RAI.

² Según tus facturas y los saldos actualizados en Insight View.

³ Al no haberlo consultado antes de exportar el PDF, desconocemos si tiene incidencias de pago en RAI o Asnef Empresas.

#03 [Información mercantil]

Registro mercantil	MADRID
Datos registrales	Tomo 28421 Folio 1 Sección 8 Hoja 64097
Fecha de constitución	01.01.1979
Último acto BORME	Nombramientos (13.11.2013)
Objeto social	FABRICACION Y VENTA DE CAJAS DE CARTON Y ENVASES EN GENERAL DE CUALQUIER NATURALEZA, LA
Capital social suscrito	7.224,00 € (18.01.2011)
Capital social desembolsado	7.224,00 € (18.01.2011)



Timeline BORME

2013	Nombramientos (1)
2011	Nombramientos (1)
	Ampliación de Capital (1)
	Modificaciones Estatutarias (1)
	Ceses/Dimisiones (1)
2003	Nombramientos (2)
	Revocaciones (1)
	Modificaciones Estatutarias (1)
	Ceses/Dimisiones (1)
1998	Nombramientos (1)
	Adaptación Ley 2/95 (1)
1994	Nombramientos (1)
1992	Nombramientos (1)
	Adaptación de Sociedad (1)
1990	Nombramientos (1)

Últimos actos sobre el capital social

Fecha	Tipo de acto	Tipo de inscripción
28.01.2011	AMPLIACIÓN DE CAPITAL	CAPITAL SUSCRITO: 11,85 EUROS. RESULTANTE SUSCRITO: 7.224,00 EUROS.

Últimos actos sobre órganos sociales

Fecha	Tipo de acto	Tipo de inscripción
-------	--------------	---------------------

#03 [Información mercantil]

Últimos actos sobre órganos sociales (Continúa)

Fecha	Tipo de acto	Tipo de inscripción
22.11.2013	NOMBRAMIENTOS	AUDITOR: VALLDAURA Y ASOCIADOS SL.
28.01.2011	NOMBRAMIENTOS	ADMINISTRADOR SOLIDARIO: BLANCO GOMEZ DE AGUERO JOSE; BLANCO GOMEZ DE
28.01.2011	CESES/DIMISIONES	ADMINISTRADOR UNICO: GOMEZ DE AGUERO HIDALGO MARIA LUISA.
08.04.2003	NOMBRAMIENTOS	APODERADO SOLIDARIO: BLANCO GOMEZ DE AGUERO JOSE; BLANCO GOMEZ DE AGUERO
08.04.2003	REVOCAIONES	APODERADO: BLANCO GOMEZ AGUERO ANGEL; BLANCO GOMEZ AGUERO JOSE.
04.04.2003	NOMBRAMIENTOS	ADMINISTRADOR UNICO: GOMEZ DE AGUERO HIDALGO MARIA LUISA.
04.04.2003	CESES/DIMISIONES	ADMINISTRADOR SOLIDARIO: GOMEZ DE AGUERO HIDALGO MARIA LUISA; BLANCO GARCIA
21.10.1998	NOMBRAMIENTOS	ADMINISTRADOR SOLIDARIO: GOMEZ DE AGUERO HIDALGO MARIA LUISA; BLANCO GARCIA
10.08.1994	NOMBRAMIENTOS	APODERADO: BLANCO GOMEZ AGUERO ANGEL; BLANCO GOMEZ AGUERO JOSE.
18.11.1992	NOMBRAMIENTOS	ADMINISTRADOR SOLIDARIO: BLANCO GARCIA EMILIANO; GOMEZ DE AGUERO HIDALGO

Otros actos

Fecha	Tipo de acto	Tipo de inscripción
28.01.2011	MODIFICACIONES ESTATUTARIAS	CAMBIO DEL ORGANO DE ADMINISTRACION: ADMINISTRADOR UNICO A
04.04.2003	MODIFICACIONES ESTATUTARIAS	CAMBIO DEL ORGANO DE ADMINISTRACION: ADMINISTRADORES SOLIDARIOS A
21.10.1998	ADAPTACIÓN LEY 2/95	No se dispone del detalle de este acto
18.11.1992	ADAPTACIÓN DE SOCIEDAD	No se dispone del detalle de este acto

#04 [Administradores]

Administrador Solidario (2)		Desde
Angel Blanco Gomez De Agüero		18.01 .2011
Jose Blanco Gomez De Agüero		18.01 .2011
Apoderado (2)		Desde
Angel Blanco Gomez De Agüero		25.03 .2003
Jose Blanco Gomez De Agüero		25.03 .2003
Auditor (1)		Desde
Valldaura Y Asociados		13.11 .2013

#05 [Incidenias de pago a 03.03.2021 como demandado]

Concursales 0	Judiciales 0	Administrativas 0	asnef Empresas No se ha consultado	RAI No se ha consultado
------------------	-----------------	----------------------	--	----------------------------

asnef Empresas

No has solicitado la consulta de Asnef Empresas previamente a generar el PDF

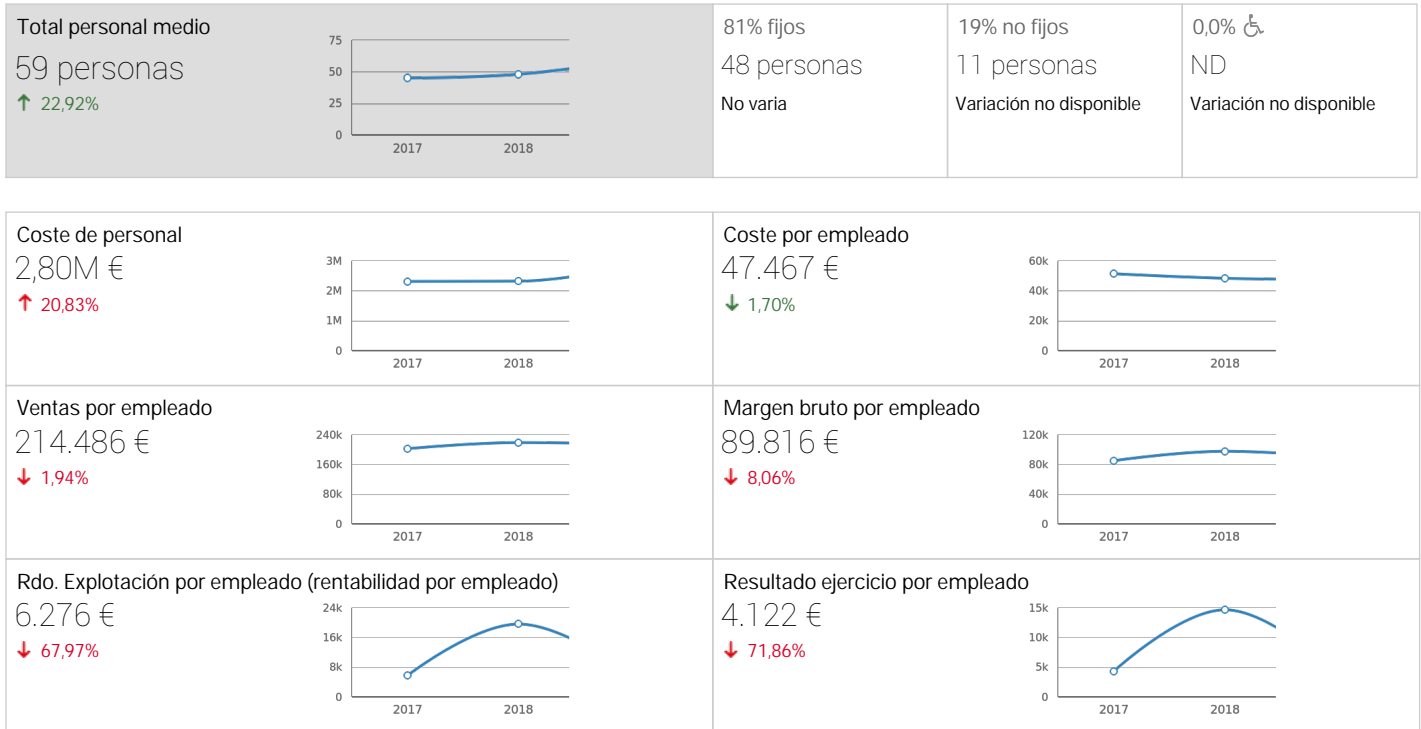
RAI

No has solicitado la consulta de RAI previamente a generar el PDF

#06 [Incidenias de pago a 03.03.2021 como demandante]

Concursales 0	Judiciales 0
------------------	-----------------

#07 [Personal asalariado medio]



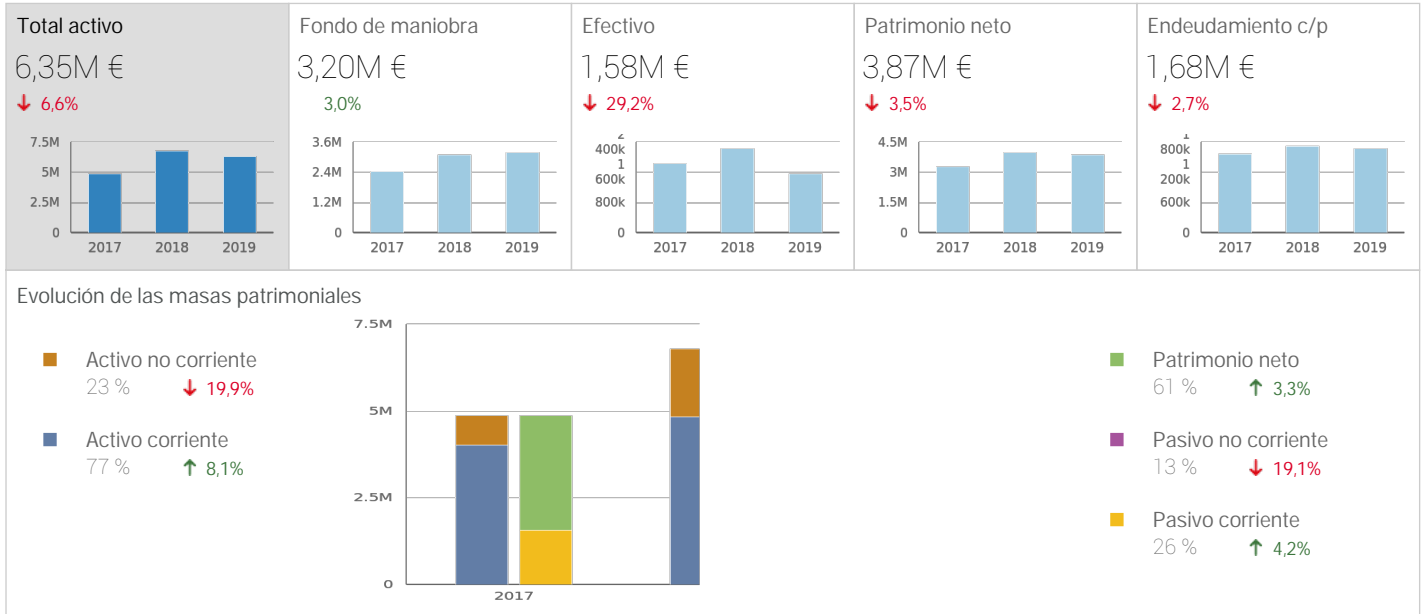
#08 [Distribución de personal en la fecha de cierre del ejercicio: 31.12.2019]



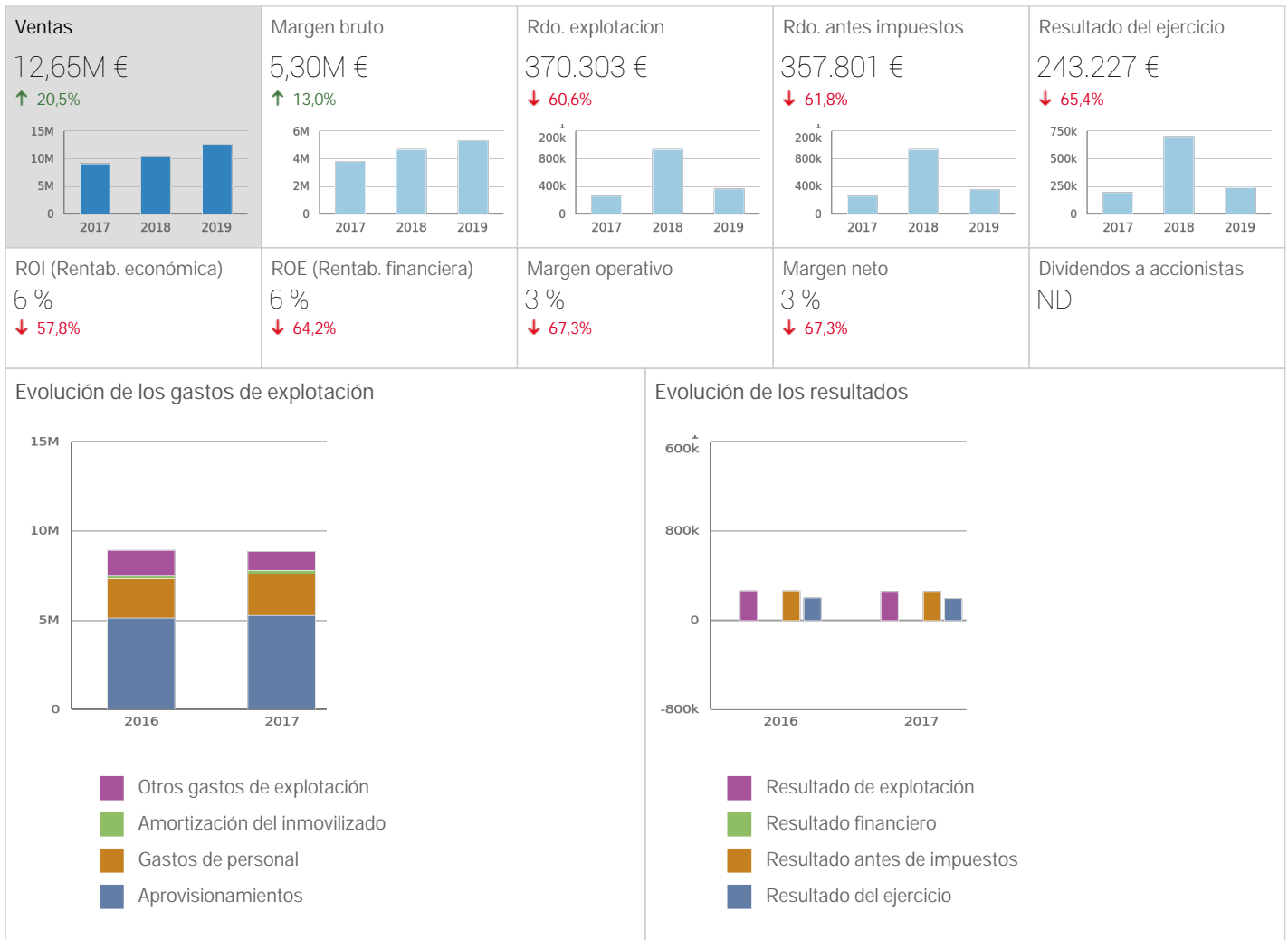
* La distribución por sexos del personal es a 31.12.2019 y la suma puede no coincidir con el personal medio asalariado

#09 [2019 en números]

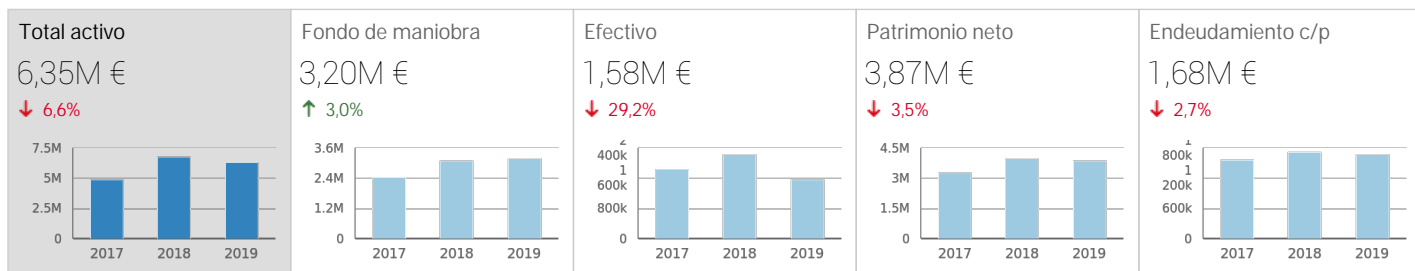
[MASAS PATRIMONIALES]



[CUENTA DE RESULTADOS]



#10 [Balance de situación : Activo]

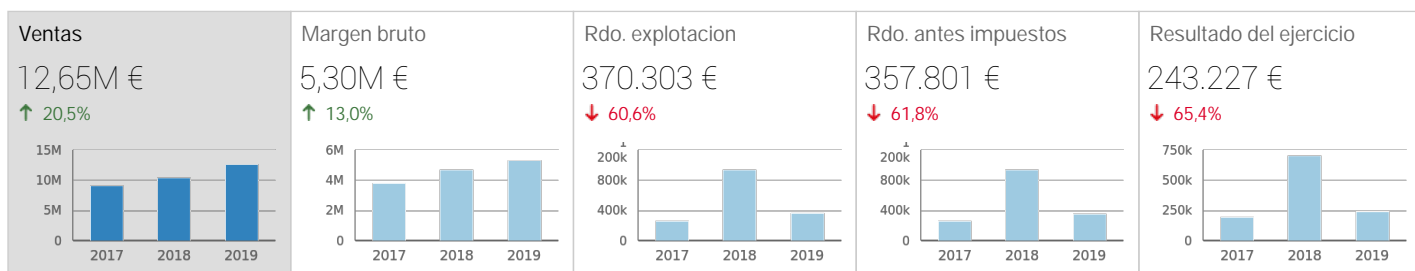


Activo	31 dic. 2019		31 dic. 2018		31 dic. 2017	
ACTIVO NO CORRIENTE	1.475.936 €	23,23%	1.971.786 €	28,99%	850.885 €	17,48%
Inmovilizado Intangible	0 €	0%	0 €	0%	0 €	0%
Inmovilizado material	1.472.936 €	23,18%	1.971.786 €	28,99%	850.885 €	17,48%
Terrenos y construcciones	0 €	0%	0 €	0%	0 €	0%
Instalaciones técnicas y otro inmovilizado material	1.472.936 €	23,18%	1.971.786 €	28,99%	850.885 €	17,48%
Inmovilizado en curso y anticipos	0 €	0%	0 €	0%	0 €	0%
Amortizaciones y Provisiones Plan 1990	0 €	0%	0 €	0%	0 €	0%
Inversiones inmobiliarias	0 €	0%	0 €	0%	0 €	0%
Terrenos	0 €	0%	0 €	0%	0 €	0%
Construcciones	0 €	0%	0 €	0%	0 €	0%
Inversiones en empresas del grupo y asociadas a largo plazo	0 €	0%	0 €	0%	0 €	0%
Instrumentos de patrimonio	0 €	0%	0 €	0%	0 €	0%
Créditos a empresas	0 €	0%	0 €	0%	0 €	0%
Otros	0 €	0%	0 €	0%	0 €	0%
Inversiones financieras a largo plazo	3.000 €	0,05%	0 €	0%	0 €	0%
Instrumentos de patrimonio	0 €	0%	0 €	0%	0 €	0%
Créditos a terceros	0 €	0%	0 €	0%	0 €	0%
Otros	3.000 €	0,05%	0 €	0%	0 €	0%
Provisiones Plan 1990	0 €	0%	0 €	0%	0 €	0%
Activos por impuesto diferido	0 €	0%	0 €	0%	0 €	0%
Deudas comerciales no corrientes	0 €	0%	0 €	0%	0 €	0%
ACTIVO CORRIENTE	4.877.837 €	76,77%	4.829.766 €	71,01%	4.016.166 €	82,52%
Activos no corrientes mantenidos para la venta	0 €	0%	0 €	0%	0 €	0%
Existencias	253.545 €	3,99%	60.670 €	0,89%	153.210 €	3,15%
Deudores comerciales y otras cuentas a cobrar	3.044.743 €	47,92%	2.539.479 €	37,34%	2.022.033 €	41,55%
Clientes por ventas y prestaciones de servicios	3.012.466 €	47,41%	2.535.134 €	37,27%	2.000.886 €	41,11%
Clientes empresas del grupo y asociadas	0 €	0%	0 €	0%	0 €	0%
Deudores varios	4.000 €	0,06%	4.345 €	0,06%	21.147 €	0,43%
Personal	0 €	0%	0 €	0%	0 €	0%
Activos por impuesto corriente	28.276 €	0,45%	0 €	0%	0 €	0%
Otros créditos con las Administraciones Públicas	0 €	0%	0 €	0%	0 €	0%
Accionistas (socios) por desembolsos exigidos	0 €	0%	0 €	0%	0 €	0%
Provisiones Plan 1990	0 €	0%	0 €	0%	0 €	0%
Inversiones en empresas del grupo y asociadas a corto plazo	4.477 €	0,07%	4.477 €	0,07%	4.477 €	0,09%
Inversiones financieras a corto plazo	0 €	0%	0 €	0%	0 €	0%
Periodificaciones a corto plazo	0 €	0%	0 €	0%	0 €	0%
Efectivo y otros activos líquidos equivalentes	1.575.073 €	24,79%	2.225.141 €	32,72%	1.836.447 €	37,73%
TOTAL ACTIVO	6.353.773 €	100%	6.801.552 €	100%	4.867.052 €	100%

#11 [Balance de situación : Patrimonio Neto y Pasivo]

Patrimonio Neto y Pasivo	31 dic. 2019		31 dic. 2018		31 dic. 2017	
PATRIMONIO NETO	3.865.852 €	60,84%	4.005.465 €	58,89%	3.302.279 €	67,85%
Fondos propios	3.865.852 €	60,84%	4.005.465 €	58,89%	3.302.279 €	67,85%
Capital	7.224 €	0,11%	7.224 €	0,11%	7.224 €	0,15%
Prima de emisión	0 €	0%	0 €	0%	0 €	0%
Reservas	3.615.401 €	56,90%	3.295.055 €	48,45%	3.100.841 €	63,71%
(Acciones y participaciones en patrimonio propias)	0 €	0%	0 €	0%	0 €	0%
Resultados de ejercicios anteriores	0 €	0%	0 €	0%	0 €	0%
Otras aportaciones de socios	0 €	0%	0 €	0%	0 €	0%
Resultado del ejercicio	243.227 €	3,83%	703.186 €	10,34%	194.214 €	3,99%
(Dividendo a cuenta)	0 €	0%	0 €	0%	0 €	0%
Otros instrumentos de patrimonio neto	0 €	0%	0 €	0%	0 €	0%
Ajustes por cambios de valor	0 €	0%	0 €	0%	0 €	0%
Subvenciones, donaciones y legados recibidos	0 €	0%	0 €	0%	0 €	0%
PASIVO NO CORRIENTE	811.187 €	12,77%	1.073.337 €	15,78%	0 €	0%
Provisiones a largo plazo	0 €	0%	0 €	0%	0 €	0%
Deudas a largo plazo	811.187 €	12,77%	1.073.337 €	15,78%	0 €	0%
Obligaciones y otros valores negociables (LP)	0 €	0%	0 €	0%	0 €	0%
Deudas con entidades de crédito (LP)	0 €	0%	0 €	0%	0 €	0%
Acreedores por arrendamiento financiero (LP)	811.187 €	12,77%	1.073.337 €	15,78%	0 €	0%
Derivados y otros pasivos financieros (LP)	0 €	0%	0 €	0%	0 €	0%
Deudas con empresas del grupo y asociadas a largo plazo	0 €	0%	0 €	0%	0 €	0%
Pasivos por impuesto diferido	0 €	0%	0 €	0%	0 €	0%
Periodificaciones a largo plazo	0 €	0%	0 €	0%	0 €	0%
Acreedores comerciales no corrientes	0 €	0%	0 €	0%	0 €	0%
Deuda con características especiales a largo plazo	0 €	0%	0 €	0%	0 €	0%
PASIVO CORRIENTE	1.676.735 €	26,39%	1.722.751 €	25,33%	1.564.773 €	32,15%
Pasivos vinculados con activos no corrientes mantenidos para	0 €	0%	0 €	0%	0 €	0%
Provisiones a corto plazo	0 €	0%	12.762 €	0,19%	0 €	0%
Deudas a corto plazo	266.836 €	4,20%	259.193 €	3,81%	1.041 €	0,02%
Obligaciones y otros valores negociables (CP)	0 €	0%	0 €	0%	0 €	0%
Deudas con entidades de crédito (CP)	5.131 €	0,08%	8.152 €	0,12%	1.041 €	0,02%
Acreedores por arrendamiento financiero (CP)	261.704 €	4,12%	251.041 €	3,69%	0 €	0%
Derivados y otros pasivos financieros (CP)	0 €	0%	0 €	0%	0 €	0%
Deudas con empresas del grupo y asociadas a corto plazo	0 €	0%	0 €	0%	0 €	0%
Acreedores comerciales y otras cuentas a pagar	1.409.899 €	22,19%	1.450.796 €	21,33%	1.563.732 €	32,13%
Proveedores	1.138.971 €	17,93%	1.267.824 €	18,64%	1.421.204 €	29,20%
Proveedores, empresas del grupo y asociadas	0 €	0%	0 €	0%	0 €	0%
Acreedores varios	124.000 €	1,95%	182.972 €	2,69%	142.528 €	2,93%
Personal (remuneraciones pendientes de pago)	0 €	0%	0 €	0%	0 €	0%
Pasivos por impuesto corriente	0 €	0%	0 €	0%	0 €	0%
Otras deudas con las Administraciones Públicas	146.927 €	2,31%	0 €	0%	0 €	0%
Anticipos de clientes	0 €	0%	0 €	0%	0 €	0%
Periodificaciones a corto plazo	0 €	0%	0 €	0%	0 €	0%
Deuda con características especiales a corto plazo	0 €	0%	0 €	0%	0 €	0%
TOTAL PATRIMONIO NETO Y PASIVO	6.353.773 €	100%	6.801.552 €	100%	4.867.052 €	100%

#12 [Cuenta de Resultados]



	31 dic. 2019		31 dic. 2018		31 dic. 2017	
Importe neto de la cifra de negocios	12.654.699 €	100,00%	10.498.943 €	100,00%	9.105.054 €	100,00%
Ventas	0 €	0%	0 €	0%	0 €	0%
Prestaciones de servicios	0 €	0%	0 €	0%	0 €	0%
Variación de existencias de productos terminados y en curso de	0 €	0%	0 €	0%	0 €	0%
Trabajos realizados por la empresa para su activo	0 €	0%	0 €	0%	0 €	0%
Aprovisionamientos	-7.355.534 €	-58,12%	-5.809.644 €	-55,34%	-5.278.345 €	-57,97%
Otros ingresos de explotación	0 €	0%	0 €	0%	0 €	0%
Gastos de personal	-2.800.569 €	-22,13%	-2.317.729 €	-22,08%	-2.309.768 €	-25,37%
Otros gastos de explotación	-1.366.923 €	-10,80%	-1.177.710 €	-11,22%	-1.050.000 €	-11,53%
Amortización del inmovilizado	-607.936 €	-4,80%	-253.260 €	-2,41%	-210.359 €	-2,31%
Imputación de subvenciones de inmovilizado no financiero y	0 €	0%	0 €	0%	0 €	0%
Excesos de provisiones	0 €	0%	0 €	0%	0 €	0%
Deterioro y resultado por enajenaciones del inmovilizado	-406 €	-0,00%	0 €	0%	0 €	0%
Diferencia negativa de combinaciones de negocio	0 €	0%	0 €	0%	0 €	0%
Otros resultados	-153.027 €	-1,21%	-99 €	-0,00%	2.350 €	0,03%
RESULTADO DE EXPLOTACIÓN	370.303 €	2,93%	940.500 €	8,96%	258.932 €	2,84%
Ingresos financieros	17.999 €	0,14%	0 €	0%	39 €	0,00%
Gastos financieros	-30.501 €	-0,24%	-2.918 €	-0,03%	-19 €	-0,00%
Variación de valor razonable en instrumentos financieros	0 €	0%	0 €	0%	0 €	0%
Diferencias de cambio	0 €	0%	0 €	0%	0 €	0%
Deterioro y resultado por enajenaciones de instrumentos	0 €	0%	0 €	0%	0 €	0%
Otros ingresos y gastos de carácter financiero	0 €	0%	0 €	0%	0 €	0%
RESULTADO FINANCIERO	-12.502 €	-0,10%	-2.918 €	-0,03%	20 €	0,00%
RESULTADO ANTES DE IMPUESTOS	357.801 €	2,83%	937.581 €	8,93%	258.952 €	2,84%
Impuestos sobre beneficios	-114.574 €	-0,91%	-234.395 €	-2,23%	-64.738 €	-0,71%
RESULTADO DEL EJERCICIO PROCEDENTE DE	0 €	0%	0 €	0%	0 €	0%
Resultado del ejercicio procedente de operaciones	0 €	0%	0 €	0%	0 €	0%
RESULTADO DEL EJERCICIO	243.227 €	1,92%	703.186 €	6,70%	194.214 €	2,13%


#13 [Ratios]

Ratios de Situación financiera		31 dic. 2019	31 dic. 2018	31 dic. 2017
Solvencia	veces	2,55	2,43	3,11
Liquidez	veces	2,91	2,80	2,57
Tesorería	veces	2,76	2,77	2,47
Disponibilidad	veces	0,94	1,29	1,17
Endeudamiento	%	39,16	41,11	32,15
Calidad de la deuda	%	67,40	61,61	100,00
Apalancamiento	%	164,36	169,81	147,38
Cobertura de intereses	veces	12,14	322,26	13.817,08
Plazo medio de cobro	días	73	73	67
Plazo medio de pago	días	58	75	89
Plazo medio de aprovisionamiento	días	13	4	11

Ratios de Rentabilidad		31 dic. 2019	31 dic. 2018	31 dic. 2017
Rentabilidad económica	%	5,83	13,83	5,32
Rentabilidad financiera	%	6,29	17,56	5,88
EBITDA sobre ventas	%	7,73	11,37	5,15
Margen sobre ventas	%	2,93	8,96	2,84

Ratios de Eficiencia		31 dic. 2019	31 dic. 2018	31 dic. 2017
Rotación del activo	veces	1,99	1,54	1,87
Fondo de maniobra sobre ventas	veces	0,25	0,30	0,27
Ventas por empleado	€	214.486,42	218.727,97	202.334,53
Gastos de personal por empleado	€	47.467,27	48.286,01	51.328,17
Productividad	veces	0,13	0,41	0,11

#14 [Marcas registradas en OEPM]

Imagen	Nombre	Detalles	
	MARBER MANUFACTURAS M. MADRID	Solicitud	05.02.1990
		Concesión	-
		Renovación	12.02.2020
		Actualización	19.02.2020

#14 [Nombres comerciales registrados en OEPM]

Imagen	Nombre	Detalles	
IMAGEN NO DISPONIBLE	MANUFACTURAS MARBER, S.L.	Solicitud	05.02.1990
		Concesión	-
		Renovación	13.02.2020
		Actualización	20.02.2020

#16 [4 Sucursales]

Madrid

Paredes 4
28946 Fuenlabrada

Paredes 8 Bajo 1
28946 Fuenlabrada

Paredes 9
28946 Fuenlabrada

Paredes 10
28946 Fuenlabrada