



LITOGRAFIA PLATIVAL SA

NIF
A03125663

Estado
Activa

Relación con tu empresa
Sin asignar

Inicio operaciones
1 de enero de 1983

Forma jurídica
Sociedad Anónima

Nombre comercial
Se desconoce

Actividad CNAE 1812
Otras actividades de impresión y artes

Website
Se desconoce

Administrador Único
JOSE MARIA PLATILLERO LOPEZ

Vinculaciones empresariales
No tiene accionistas vinculados
No tiene participadas vinculadas

Domicilio social
CL DE J TIVA 9,
03009 ALICANTE
Alicante(España)

Teléfono
965171734

LITOGRAFIA PLATIVAL SA es una sociedad anónima de tamaño pequeño ubicada en Alicante. Opera desde 1983 y su actividad es el otras actividades de impresión y artes gráficas. En el ejercicio 2019 (último disponible) aumentó su facturación un 16% hasta los 1.937.537 €, registrando unas pérdidas después de impuestos de 44.581 €

Rating morosidad 8 Riesgo bajo de impago	Limite de crédito ¹ 230.000 €	Tu deuda viva ² No has importado facturas
---	--	---

[INCIDENCIAS DE PAGO A 03.03.2021]

Concursales No	Judiciales No	Org. Públicos No	Asnef Empresas No consultado	RAI No consultado
--------------------------	-------------------------	----------------------------	---------------------------------	----------------------

[ALERTAS DESDE EL 15.01.2019]

Riesgo alto No	Riesgo medio 4	Positivas 1	Informativas No
--------------------------	--------------------------	-----------------------	---------------------------

¹ El rating de morosidad de Iberinform y su crédito máximo recomendado para el conjunto de proveedores no tiene en cuenta si la
² Según tus facturas y los saldos actualizados en Insight View.

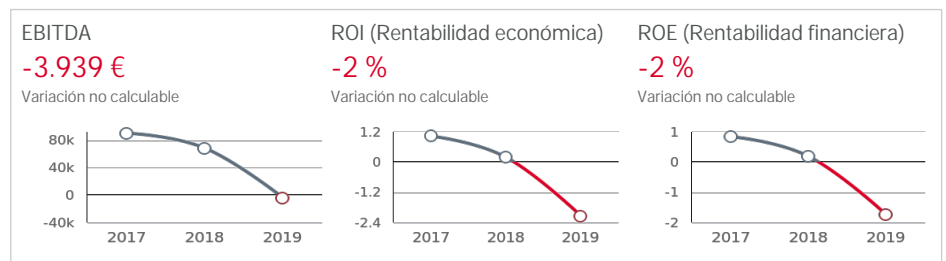
2019 EN NÚMEROS



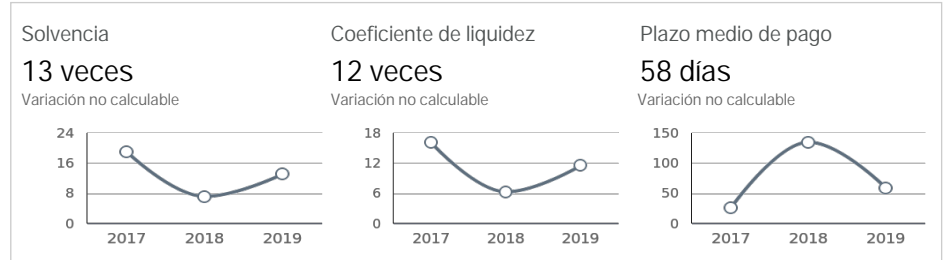
[SUS RECURSOS]



[SU RENTABILIDAD]



[SU SOLVENCIA]



#02 [Sumario]

Estado Activa	Rating morosidad 8 Riesgo bajo de impago	Límite de crédito ¹ 230.000 €	Tu deuda viva ² No has importado facturas
-------------------------	---	--	---

Domicilio social y online



CL DE J TIVA 9,
03009 ALICANTE
Alicante

Teléfono 965171734

i No tiene sucursales

País	España
Relación con tu empresa	Sin asignar
NIF	A03125663
Forma jurídica	Sociedad Anónima
Tamaño	Pequeña
Capital social suscrito	-
Capital social desembolsado	-
Inicio operaciones	1 de enero de 1983
Nombre comercial	-

Actividad

CNAE

1812 Otras actividades de impresión y artes gráficas

Objeto social según estatutos

-

Principales administradores activos (1 en total)

Cargo	Nombre
Administrador Único	JOSE MARIA PLATILLERO LOPEZ

Etiquetas privadas y públicas

- No tiene etiquetas privadas
- No tiene etiquetas públicas

Está incluida en estas listas

PLEGABLES.

Fecha cierre ejercicio	31.12.2019	
Capital social	120.202 €	No varia
Ventas	1,94M €	↑ 16,0 %
Resultado	-44.581 €	↓ 1.017,7
Patrimonio Neto	2,56M €	↓ 1,7 %
Fondo de maniobra	2,23M €	↓ 0,5 %
Endeudamiento c/p	211.691 €	↓ 49,9 %
EBITDA	-3.939 €	↓ 105,8 %
Rentabilidad económica	-2 %	↓ 1.226,3
Rentabilidad financiera	-2 %	↓ 1.015,8
Coef. Solvencia	13 veces	↑ 82,8 %
Coef. Liquidez	12 veces	↑ 83,1 %
Plazo medio de pago	58 días	↓ 56,7 %
Plazo medio de cobro	28 días	↑ 22,5 %

Empleados	14	No varia
Administradores activos	1	
Marcas	0	
Nombres comerciales	0	

Incidencias de pago ³	No
Concursales	0
Judiciales	0
Organismos públicos	0
Asnef Empresas	No consultado
RAI	No consultado

¹ El rating de morosidad de Iberinform y su crédito máximo recomendado para el conjunto de proveedores no tiene en cuenta si la empresa tiene impagos en Asnef Empresas o RAI.

² Según tus facturas y los saldos actualizados en Insight View.

³ Al no haberlo consultado antes de exportar el PDF, desconocemos si tiene incidencias de pago en RAI o Asnef Empresas.

#03 [Información mercantil]

Registro mercantil	ALICANTE
Datos registrales	Tomo 1236 Folio 107 Sección 8 Hoja 3618
Fecha de constitución	01.01.1983
Último acto BORME	Modificaciones Estatutarias (18.03.2019)
Objeto social	-
Capital social suscrito	-
Capital social desembolsado	-
Evolución del capital social	

Timeline BORME

2019	Modificaciones Estatutarias (1)
2018	Reelecciones (1)
2013	Reelecciones (1)
2008	Reelecciones (1)
2003	Nombramientos (2)
	Ceses/Dimisiones (1)
2001	Nombramientos (1)
1991	Nombramientos (1)
	Revocaciones (1)
	Cambio de Domicilio Social (1)
	Adaptación de Sociedad (1)

Últimos actos sobre la sociedad

Fecha	Tipo de acto	Tipo de inscripción
02.04.1991	CAMBIO DE DOMICILIO SOCIAL	CALLE DE J TIVA, 9 "CP: 03009" (ALICANTE).

Últimos actos sobre órganos sociales

Fecha	Tipo de acto	Tipo de inscripción
27.04.2018	REELECCIONES	ADM. UNICO: PLATILLERO LOPEZ JOSE MARIA.
06.05.2013	REELECCIONES	ADM. UNICO: PLATILLERO LOPEZ JOSE MARIA.
14.05.2008	REELECCIONES	ADMINISTRADOR UNICO: PLATILLERO LOPEZ JOSE MARIA.
08.05.2003	NOMBRAMIENTOS	APODERADO: PLATILLERO VALCARCEL JOSE MARIA.
08.05.2003	NOMBRAMIENTOS	ADMINISTRADOR UNICO: PLATILLERO LOPEZ JOSE MARIA.

#03 [Información mercantil]

Últimos actos sobre órganos sociales (Continúa)

Fecha	Tipo de acto	Tipo de inscripción
08.05.2003	CESES/DIMISIONES	ADMINISTRADOR UNICO: PLATILLERO VALCARCEL JOSE MARIA.
29.06.2001	NOMBRAMIENTOS	ADMINISTRADOR UNICO: PLATILLERO VALCARCEL JOSE MARIA.
02.04.1991	NOMBRAMIENTOS	ADMINISTRADOR UNICO: PLATILLERO VALCARCEL JOSE MARIA.
02.04.1991	REVOCAIONES	ADMINISTRADOR UNICO: PLATILLERO VALCARCEL JOSE MARIA.

Otros actos

Fecha	Tipo de acto	Tipo de inscripción
27.03.2019	MODIFICACIONES ESTATUTARIAS	ARTICULO 29°. CARACTER RETRIBUIDO ORGANO DE ADMINISTRACION..
02.04.1991	ADAPTACIÓN DE SOCIEDAD	No se dispone del detalle de este acto

#04 [Administradores]

Administrador Único (1)

Desde

Jose Maria Platillero Lopez

23.04 .2003

#05 [Incidenias de pago a 03.03.2021 como demandado]

Concursales 0	Judiciales 0	Administrativas 0	asnef Empresas No se ha consultado	RAI No se ha consultado
------------------	-----------------	----------------------	--	----------------------------

asnef Empresas

No has solicitado la consulta de Asnef Empresas previamente a generar el PDF

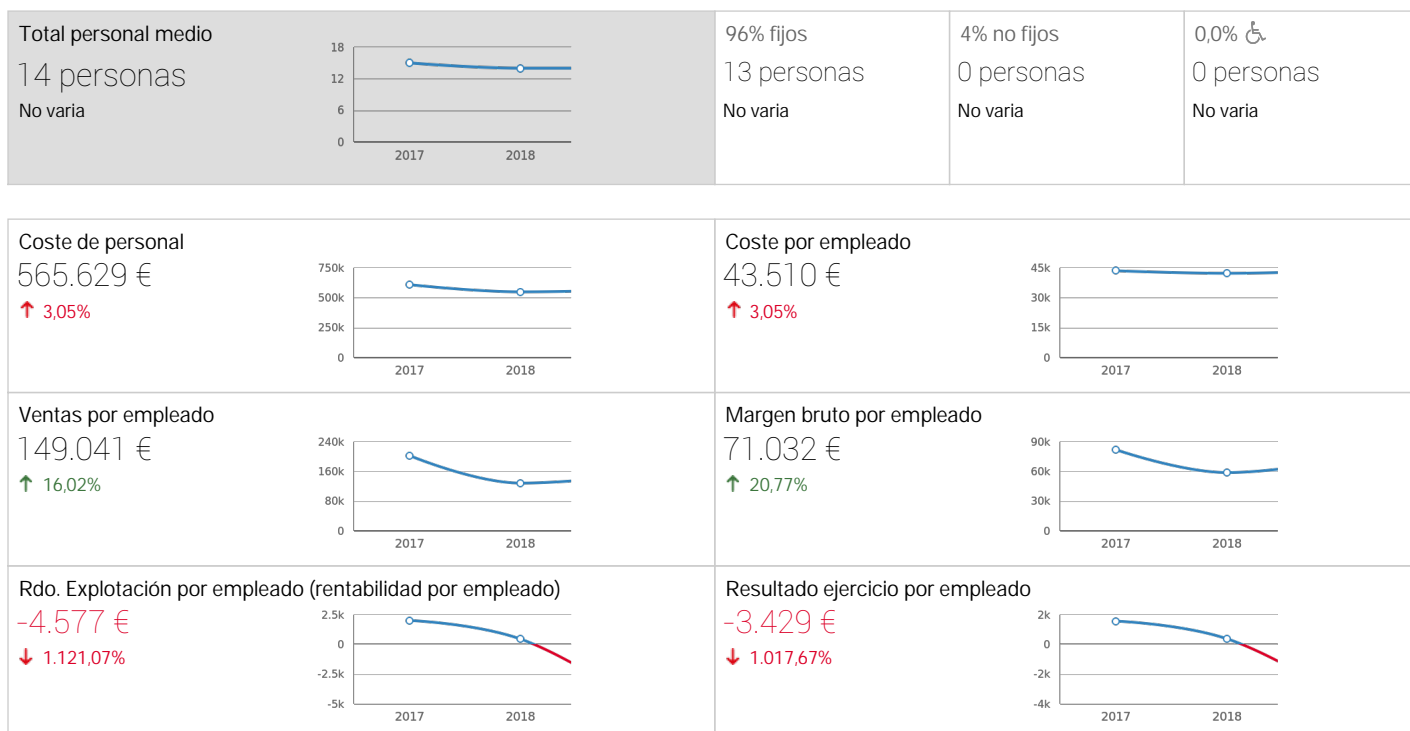
RAI

No has solicitado la consulta de RAI previamente a generar el PDF

#06 [Incidenias de pago a 03.03.2021 como demandante]

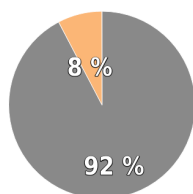
Concursales 0	Judiciales 0
------------------	-----------------

#07 [Personal asalariado medio]

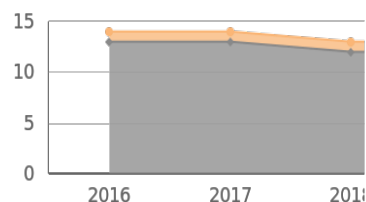


#08 [Distribución de personal en la fecha de cierre del ejercicio: 31.12.2019]

1 mujeres
No varia



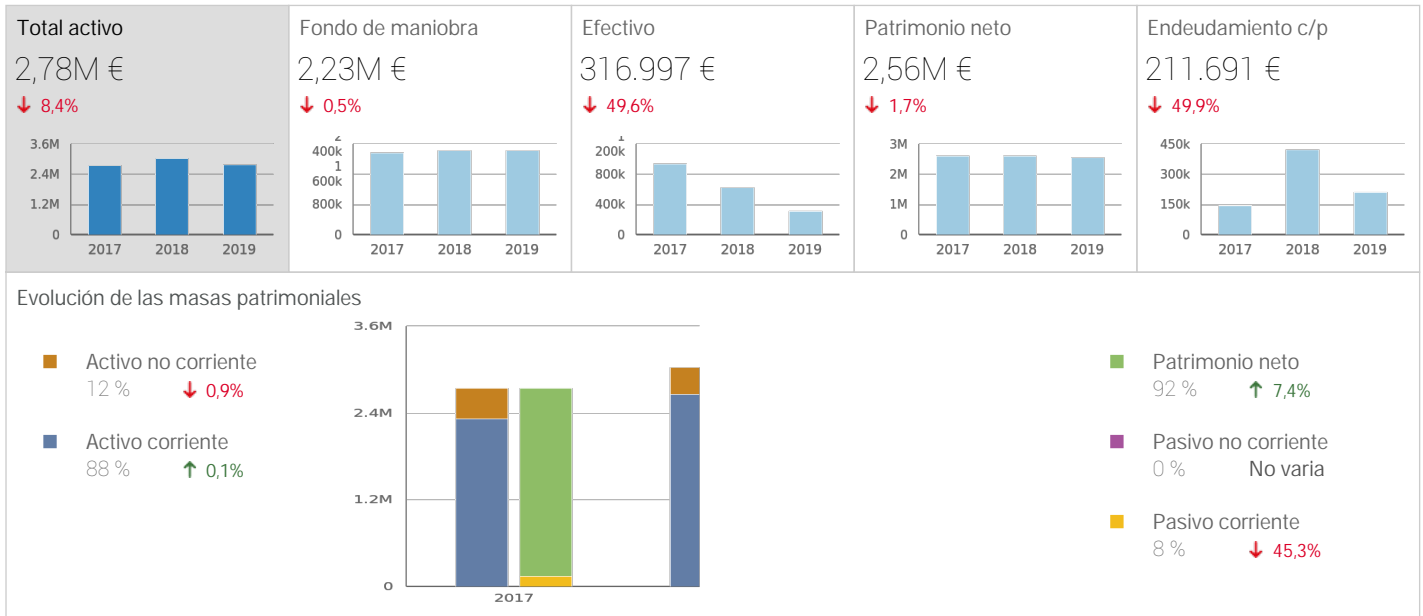
12 hombres
No varia



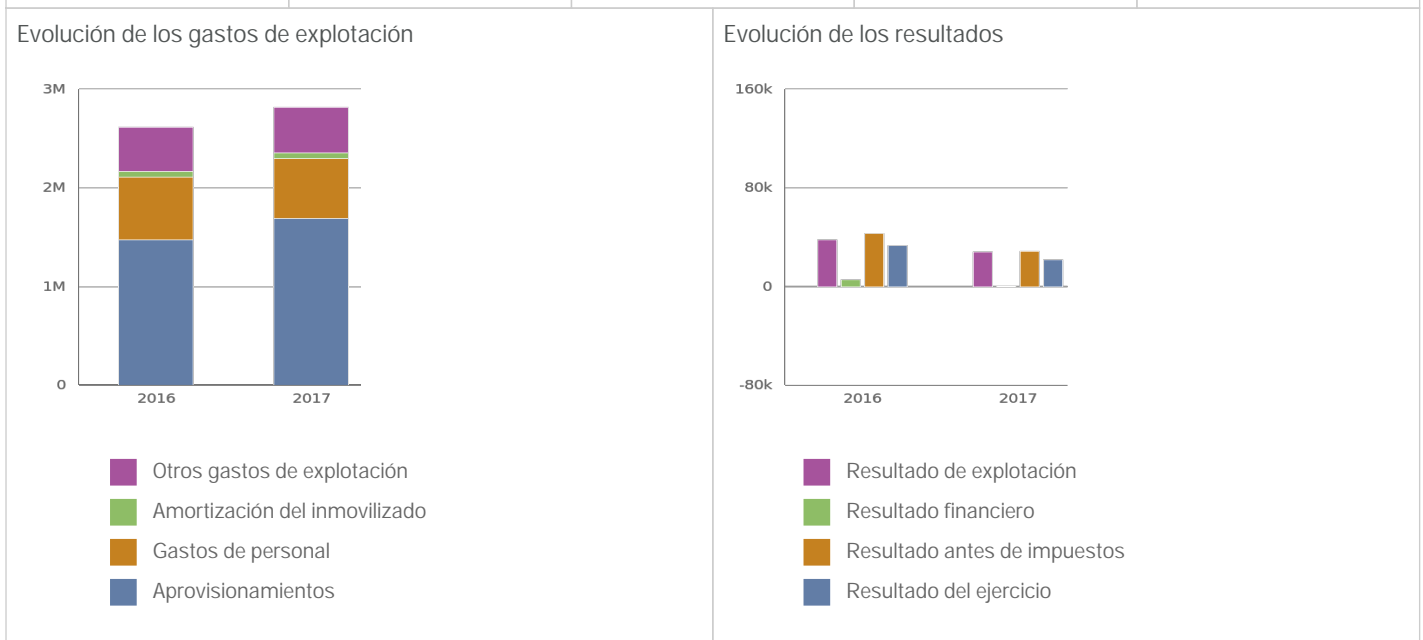
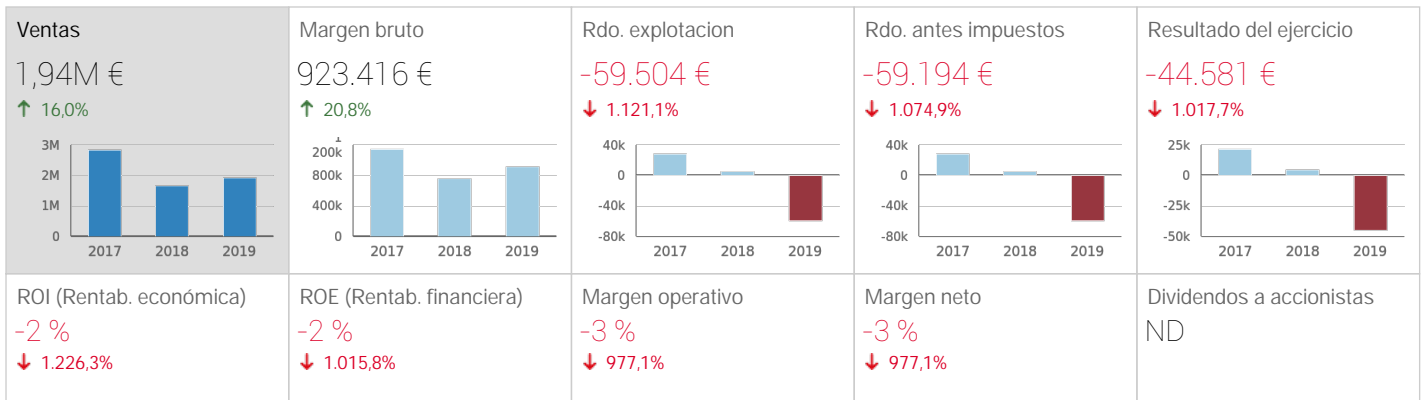
* La distribución por sexos del personal es a 31.12.2019 y la suma puede no coincidir con el personal medio asalariado

#09 [2019 en números]

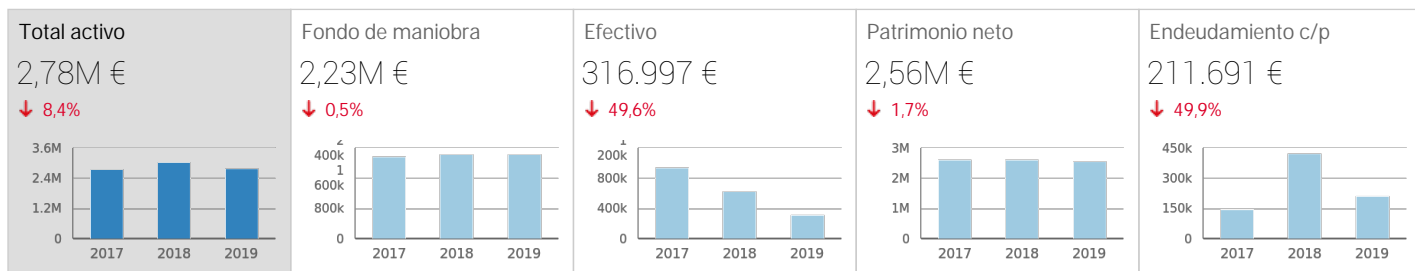
[MASAS PATRIMONIALES]



[CUENTA DE RESULTADOS]



#10 [Balance de situación : Activo]

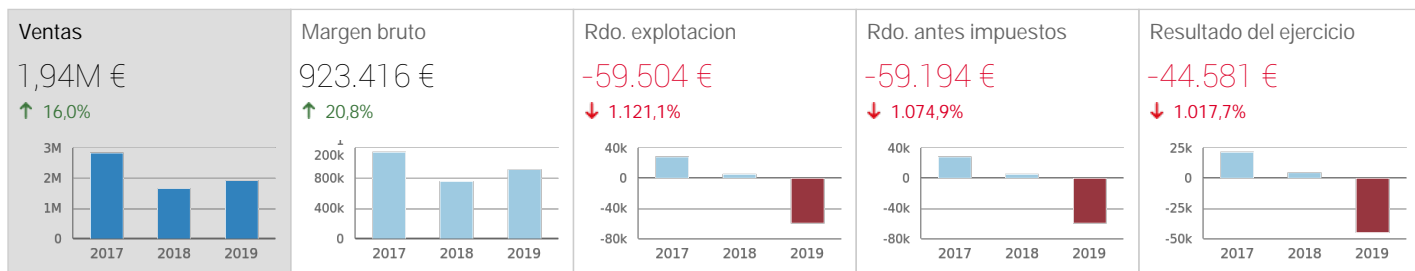


Activo	31 dic. 2019		31 dic. 2018		31 dic. 2017	
ACTIVO NO CORRIENTE	335.867 €	12,10%	370.235 €	12,21%	429.695 €	15,64%
Inmovilizado Intangible	0 €	0%	0 €	0%	0 €	0%
Inmovilizado material	316.184 €	11,39%	365.164 €	12,05%	424.932 €	15,46%
Terrenos y construcciones	0 €	0%	0 €	0%	0 €	0%
Instalaciones técnicas y otro inmovilizado material	0 €	0%	0 €	0%	0 €	0%
Inmovilizado en curso y anticipos	0 €	0%	0 €	0%	0 €	0%
Amortizaciones y Provisiones Plan 1990	0 €	0%	0 €	0%	0 €	0%
Inversiones inmobiliarias	0 €	0%	0 €	0%	0 €	0%
Terrenos	0 €	0%	0 €	0%	0 €	0%
Construcciones	0 €	0%	0 €	0%	0 €	0%
Inversiones en empresas del grupo y asociadas a largo plazo	0 €	0%	0 €	0%	0 €	0%
Instrumentos de patrimonio	0 €	0%	0 €	0%	0 €	0%
Créditos a empresas	0 €	0%	0 €	0%	0 €	0%
Otros	0 €	0%	0 €	0%	0 €	0%
Inversiones financieras a largo plazo	4.764 €	0,17%	4.764 €	0,16%	4.764 €	0,17%
Instrumentos de patrimonio	0 €	0%	0 €	0%	0 €	0%
Créditos a terceros	0 €	0%	0 €	0%	0 €	0%
Otros	0 €	0%	0 €	0%	0 €	0%
Provisiones Plan 1990	0 €	0%	0 €	0%	0 €	0%
Activos por impuesto diferido	14.920 €	0,54%	307 €	0,01%	0 €	0%
Deudas comerciales no corrientes	0 €	0%	0 €	0%	0 €	0%
ACTIVO CORRIENTE	2.439.688 €	87,90%	2.661.147 €	87,79%	2.318.134 €	84,36%
Activos no corrientes mantenidos para la venta	0 €	0%	0 €	0%	0 €	0%
Existencias	1.241.323 €	44,72%	1.204.570 €	39,74%	595.818 €	21,68%
Deudores comerciales y otras cuentas a cobrar	181.369 €	6,53%	127.654 €	4,21%	81.524 €	2,97%
Clientes por ventas y prestaciones de servicios	179.606 €	6,47%	68.680 €	2,27%	76.226 €	2,77%
Clientes empresas del grupo y asociadas	0 €	0%	0 €	0%	0 €	0%
Deudores varios	1.762 €	0,06%	58.974 €	1,95%	5.298 €	0,19%
Personal	0 €	0%	0 €	0%	0 €	0%
Activos por impuesto corriente	0 €	0%	0 €	0%	0 €	0%
Otros créditos con las Administraciones Públicas	0 €	0%	0 €	0%	0 €	0%
Accionistas (socios) por desembolsos exigidos	0 €	0%	0 €	0%	0 €	0%
Provisiones Plan 1990	0 €	0%	0 €	0%	0 €	0%
Inversiones en empresas del grupo y asociadas a corto plazo	0 €	0%	0 €	0%	0 €	0%
Inversiones financieras a corto plazo	700.000 €	25,22%	700.000 €	23,09%	700.000 €	25,47%
Periodificaciones a corto plazo	0 €	0%	0 €	0%	0 €	0%
Efectivo y otros activos líquidos equivalentes	316.997 €	11,42%	628.922 €	20,75%	940.791 €	34,24%
TOTAL ACTIVO	2.775.555 €	100%	3.031.381 €	100%	2.747.830 €	100%

#11 [Balance de situación : Patrimonio Neto y Pasivo]

Patrimonio Neto y Pasivo	31 dic. 2019		31 dic. 2018		31 dic. 2017	
PATRIMONIO NETO	2.563.865 €	92,37%	2.608.446 €	86,05%	2.603.588 €	94,75%
Fondos propios	2.563.865 €	92,37%	2.608.446 €	86,05%	2.603.588 €	94,75%
Capital	120.202 €	4,33%	120.202 €	3,97%	120.202 €	4,37%
Prima de emisión	0 €	0%	0 €	0%	0 €	0%
Reservas	2.488.244 €	89,65%	2.483.386 €	81,92%	2.461.421 €	89,58%
(Acciones y participaciones en patrimonio propias)	0 €	0%	0 €	0%	0 €	0%
Resultados de ejercicios anteriores	0 €	0%	0 €	0%	0 €	0%
Otras aportaciones de socios	0 €	0%	0 €	0%	0 €	0%
Resultado del ejercicio	-44.581 €	-1,61%	4.858 €	0,16%	21.965 €	0,80%
(Dividendo a cuenta)	0 €	0%	0 €	0%	0 €	0%
Otros instrumentos de patrimonio neto	0 €	0%	0 €	0%	0 €	0%
Ajustes por cambios de valor	0 €	0%	0 €	0%	0 €	0%
Subvenciones, donaciones y legados recibidos	0 €	0%	0 €	0%	0 €	0%
PASIVO NO CORRIENTE	0 €	0%	0 €	0%	0 €	0%
Provisiones a largo plazo	0 €	0%	0 €	0%	0 €	0%
Deudas a largo plazo	0 €	0%	0 €	0%	0 €	0%
Obligaciones y otros valores negociables (LP)	0 €	0%	0 €	0%	0 €	0%
Deudas con entidades de crédito (LP)	0 €	0%	0 €	0%	0 €	0%
Acreedores por arrendamiento financiero (LP)	0 €	0%	0 €	0%	0 €	0%
Derivados y otros pasivos financieros (LP)	0 €	0%	0 €	0%	0 €	0%
Deudas con empresas del grupo y asociadas a largo plazo	0 €	0%	0 €	0%	0 €	0%
Pasivos por impuesto diferido	0 €	0%	0 €	0%	0 €	0%
Periodificaciones a largo plazo	0 €	0%	0 €	0%	0 €	0%
Acreedores comerciales no corrientes	0 €	0%	0 €	0%	0 €	0%
Deuda con características especiales a largo plazo	0 €	0%	0 €	0%	0 €	0%
PASIVO CORRIENTE	211.691 €	7,63%	422.935 €	13,95%	144.242 €	5,25%
Pasivos vinculados con activos no corrientes mantenidos para	0 €	0%	0 €	0%	0 €	0%
Provisiones a corto plazo	0 €	0%	0 €	0%	0 €	0%
Deudas a corto plazo	15.646 €	0,56%	18.706 €	0,62%	0 €	0%
Obligaciones y otros valores negociables (CP)	0 €	0%	0 €	0%	0 €	0%
Deudas con entidades de crédito (CP)	0 €	0%	0 €	0%	0 €	0%
Acreedores por arrendamiento financiero (CP)	0 €	0%	0 €	0%	0 €	0%
Derivados y otros pasivos financieros (CP)	15.646 €	0,56%	18.706 €	0,62%	0 €	0%
Deudas con empresas del grupo y asociadas a corto plazo	0 €	0%	0 €	0%	0 €	0%
Acreedores comerciales y otras cuentas a pagar	196.044 €	7,06%	404.229 €	13,33%	144.242 €	5,25%
Proveedores	128.958 €	4,65%	345.058 €	11,38%	67.783 €	2,47%
Proveedores, empresas del grupo y asociadas	0 €	0%	0 €	0%	0 €	0%
Acreedores varios	67.087 €	2,42%	59.171 €	1,95%	76.458 €	2,78%
Personal (remuneraciones pendientes de pago)	0 €	0%	0 €	0%	0 €	0%
Pasivos por impuesto corriente	0 €	0%	0 €	0%	0 €	0%
Otras deudas con las Administraciones Públicas	0 €	0%	0 €	0%	0 €	0%
Anticipos de clientes	0 €	0%	0 €	0%	0 €	0%
Periodificaciones a corto plazo	0 €	0%	0 €	0%	0 €	0%
Deuda con características especiales a corto plazo	0 €	0%	0 €	0%	0 €	0%
TOTAL PATRIMONIO NETO Y PASIVO	2.775.555 €	100%	3.031.381 €	100%	2.747.830 €	100%

#12 [Cuenta de Resultados]



	31 dic. 2019		31 dic. 2018		31 dic. 2017	
Importe neto de la cifra de negocios	1.937.537 €	100,00%	1.670.029 €	100,00%	2.834.896 €	100,00%
Ventas	0 €	0%	0 €	0%	0 €	0%
Prestaciones de servicios	0 €	0%	0 €	0%	0 €	0%
Variación de existencias de productos terminados y en curso de	25.898 €	1,34%	264.488 €	15,84%	9.905 €	0,35%
Trabajos realizados por la empresa para su activo	0 €	0%	0 €	0%	0 €	0%
Aprovisionamientos	-1.014.121 €	-52,34%	-905.449 €	-54,22%	-1.688.089 €	-59,55%
Otros ingresos de explotación	600 €	0,03%	0 €	0%	468 €	0,02%
Gastos de personal	-565.629 €	-29,19%	-548.867 €	-32,87%	-608.751 €	-21,47%
Otros gastos de explotación	-388.168 €	-20,03%	-411.735 €	-24,65%	-459.136 €	-16,20%
Amortización del inmovilizado	-55.565 €	-2,87%	-62.638 €	-3,75%	-62.019 €	-2,19%
Imputación de subvenciones de inmovilizado no financiero y	0 €	0%	0 €	0%	0 €	0%
Excesos de provisiones	0 €	0%	0 €	0%	0 €	0%
Deterioro y resultado por enajenaciones del inmovilizado	0 €	0%	0 €	0%	0 €	0%
Diferencia negativa de combinaciones de negocio	0 €	0%	0 €	0%	0 €	0%
Otros resultados	-56 €	-0,00%	0 €	0%	927 €	0,03%
RESULTADO DE EXPLOTACIÓN	-59.504 €	-3,07%	5.828 €	0,35%	28.200 €	0,99%
Ingresos financieros	97 €	0,00%	244 €	0,01%	344 €	0,01%
Gastos financieros	0 €	0%	0 €	0%	0 €	0%
Variación de valor razonable en instrumentos financieros	213 €	0,01%	0 €	0%	0 €	0%
Diferencias de cambio	0 €	0%	0 €	0%	0 €	0%
Deterioro y resultado por enajenaciones de instrumentos	0 €	0%	0 €	0%	0 €	0%
Otros ingresos y gastos de carácter financiero	0 €	0%	0 €	0%	0 €	0%
RESULTADO FINANCIERO	310 €	0,02%	244 €	0,01%	344 €	0,01%
RESULTADO ANTES DE IMPUESTOS	-59.194 €	-3,06%	6.072 €	0,36%	28.544 €	1,01%
Impuestos sobre beneficios	14.612 €	0,75%	-1.214 €	-0,07%	-6.579 €	-0,23%
RESULTADO DEL EJERCICIO PROCEDENTE DE	0 €	0%	0 €	0%	0 €	0%
Resultado del ejercicio procedente de operaciones	0 €	0%	0 €	0%	0 €	0%
RESULTADO DEL EJERCICIO	-44.581 €	-2,30%	4.858 €	0,29%	21.965 €	0,77%

#13 [Ratios]

Ratios de Situación financiera		31 dic. 2019	31 dic. 2018	31 dic. 2017
Solvencia	veces	13,11	7,17	19,05
Liquidez	veces	11,52	6,29	16,07
Tesorería	veces	5,66	3,44	11,94
Disponibilidad	veces	1,50	1,49	6,52
Endeudamiento	%	7,63	13,95	5,25
Calidad de la deuda	%	100,00	100,00	100,00
Apalancamiento	%	108,26	116,21	105,54
Cobertura de intereses	veces	-	-	-
Plazo medio de cobro	días	28	23	9
Plazo medio de pago	días	58	135	26
Plazo medio de aprovisionamiento	días	447	486	129

Ratios de Rentabilidad		31 dic. 2019	31 dic. 2018	31 dic. 2017
Rentabilidad económica	%	-2,14	0,19	1,03
Rentabilidad financiera	%	-1,74	0,19	0,84
EBITDA sobre ventas	%	-0,20	4,10	3,18
Margen sobre ventas	%	-3,07	0,35	0,99

Ratios de Eficiencia		31 dic. 2019	31 dic. 2018	31 dic. 2017
Rotación del activo	veces	0,70	0,55	1,03
Fondo de maniobra sobre ventas	veces	1,15	1,34	0,77
Ventas por empleado	€	138.692,69	120.579,68	192.457,27
Gastos de personal por empleado	€	40.488,86	39.629,42	41.327,32
Productividad	veces	-0,11	0,01	0,05