


KARBEST SL



NIF B46090874 Estado **Activa**

Relación con tu empresa Sin asignar

Inicio operaciones 1 de enero de 1976

Forma jurídica Sociedad Limitada

Nombre comercial K KARBEST

Actividad CNAE 1721 Fabricación de papel y cartón ondulados; fabricación de envases y embalajes de papel y cartón

Website www.karbest.com/

Presidente FERNANDO ALFONSO MARIN

Vinculaciones empresariales No tiene accionistas vinculados No tiene participadas vinculadas

Domicilio social CL PASCUALETA 46200 PAIPORTA Valencia(España)

Teléfono 963979500

KARBEST SL es una sociedad limitada de tamaño medio ubicada en Paiporta. Opera desde 1976 y su actividad es el fabricación de papel y cartón ondulados; fabricación de envases y embalajes de papel y cartón. En el ejercicio 2018 (último disponible) aumentó su facturación un 13% hasta los 7.302.005 €. registrando unos beneficios después de impuestos de 207.306 €

Rating morosidad 6 Riesgo bajo de impago	Límite de crédito ¹ 823.000 €	Tu deuda viva ² No has importado facturas
---	--	---

[INCIDENCIAS DE PAGO A 21.02.2020]

Concursales No	Judiciales No	Org. Públicos No	Asnef Empresas No consultado	RAI No consultado
--------------------------	-------------------------	----------------------------	---------------------------------	----------------------

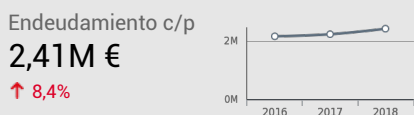
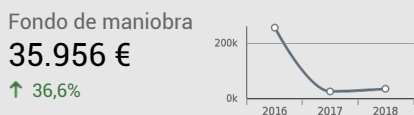
[ALERTAS DESDE EL 15.01.2019]

Riesgo alto No	Riesgo medio No	Positivas 3	Informativas 1
--------------------------	---------------------------	-----------------------	--------------------------

¹ El rating de morosidad de Iberinform y su crédito máximo recomendado para el conjunto de proveedores no tiene en cuenta si la empresa tiene impagos en Asnef Empresas o RAI.

² Según tus facturas y los saldos actualizados en Insight View.

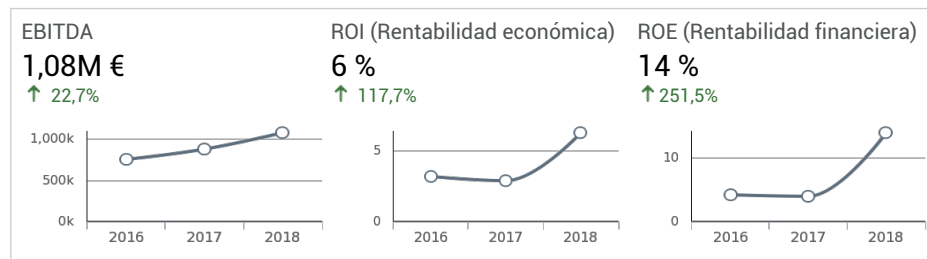
2018 EN NÚMEROS



[SUS RECURSOS]



[SU RENTABILIDAD]



[SU SOLVENCIA]



#02 [Sumario]

Estado Activa	Rating morosidad 6 Riesgo bajo de impago	Límite de crédito ¹ 823.000 €	Tu deuda viva ² No has importado facturas
--------------------------------	--	---	--

Domicilio social y online



CL PASCUALETA
46200 PAIPORTA
Valencia

Teléfono **963979500**
Website **www.karbest.com/**

No tiene sucursales

País	España
Relación con tu empresa	Sin asignar
NIF	B46090874
Forma jurídica	Sociedad Limitada
Tamaño	Mediana
Capital social suscrito	808.372 € (18.02.2003)
Capital social desembolsado	808.372 € (18.02.2003)
Inicio operaciones	1 de enero de 1976
Nombre comercial	K KARBEST

Actividad

CNAE
1721 Fabricación de papel y cartón ondulados; fabricación de envases y embalajes de papel y cartón

Objeto social según estatutos

-

Principales administradores activos (13 en total)

Cargo	Nombre
Presidente	FERNANDO ALFONSO MARIN
Secretario	SABRINA MARIA ALFONSO
Consejero	FERNANDO ALFONSO MARIN
Consejero	RIEDELSEIMER KUFFNER KLOTHILDE

Etiquetas privadas y públicas

- No tiene etiquetas privadas
- No tiene etiquetas públicas

Está incluida en estas listas

PLEGABLES.

Fecha cierre ejercicio	31.12.2018	
Capital social	808.372 €	No varia
Ventas	7,30M €	↑ 12,5 %
Resultado	207.306 €	↑ 264,4 %
Patrimonio Neto	1,50M €	↑ 3,6 %
Fondo de maniobra	35.956 €	↑ 36,6 %
Endeudamiento c/p	2,41M €	↑ 8,4 %
EBITDA	1,08M €	↑ 22,7 %
Rentabilidad económica	6 %	↑ 117,7 %
Rentabilidad financiera	14 %	↑ 251,5 %
Coef. Solvencia	1 veces	↑ 3,8 %
Coef. Liquidez	1 veces	No varia
Plazo medio de pago	107 días	↑ 2,2 %
Plazo medio de cobro	69 días	↓ 10,8 %

Empleados	53	↑ 8 %
Administradores activos	13	
Marcas	0	
Nombres comerciales	1	

Incidencias de pago ³	No
Concursales	0
Judiciales	0
Organismos públicos	0
Asnef Empresas	No consultado
RAI	No consultado

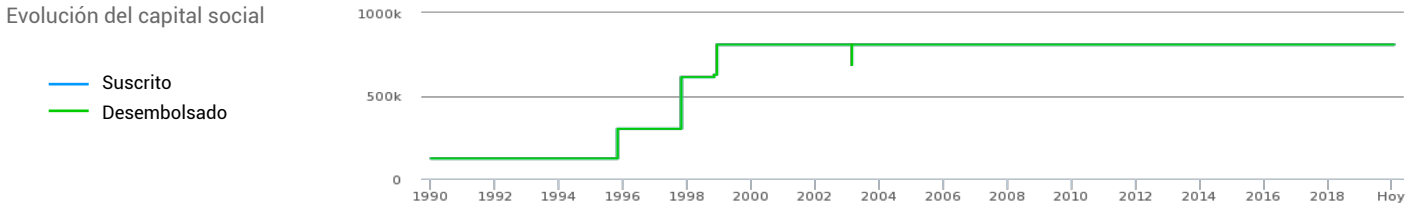
¹ El rating de morosidad de Iberinform y su crédito máximo recomendado para el conjunto de proveedores no tiene en cuenta si la empresa tiene impagos en Asnef Empresas o RAI.

² Según tus facturas y los saldos actualizados en Insight View.

³ Al no haberlo consultado antes de exportar el PDF, desconocemos si tiene incidencias de pago en RAI o Asnef Empresas.

#03 [Información mercantil]

Registro mercantil	VALENCIA
Datos registrales	Tomo 3836 Folio 12 Sección 8 Hoja 15657
Fecha de constitución	01.01.1976
Último acto BORME	Revocaciones (18.06.2019)
Objeto social	-
Capital social suscrito	808.371,90 € (18.02.2003)
Capital social desembolsado	808.371,90 € (18.02.2003)



Timeline BORME

<p>2019</p> <p>Nombramientos (2)</p> <p>Revocaciones (2)</p> <p>2017</p> <p>Nombramientos (1)</p> <p>2013</p> <p>Modificaciones Estatutarias (1)</p> <p>2011</p> <p>Nombramientos (1)</p> <p>Ceses/Dimisiones (1)</p> <p>2010</p> <p>Nombramientos (2)</p> <p>Modificaciones Estatutarias (1)</p> <p>Ceses/Dimisiones (1)</p> <p>2008</p> <p>Reelecciones (4)</p> <p>2003</p> <p>Nombramientos (1)</p> <p>Revocaciones (1)</p> <p>Ampliación de Capital (2)</p> <p>Reducción de Capital (1)</p> <p>Otros Conceptos (1)</p> <p>1999</p> <p>Nombramientos (1)</p> <p>Revocaciones (1)</p> <p>1998</p> <p>Ampliación de Capital (2)</p> <p>Modificaciones Estatutarias (1)</p> <p>1997</p> <p>Nombramientos (1)</p> <p>Revocaciones (1)</p> <p>Ampliación de Capital (1)</p> <p>Adaptación Ley 2/95 (1)</p> <p>1995</p> <p>Nombramientos (1)</p> <p>Ampliación de Capital (1)</p> <p>1992</p> <p>Nombramientos (1)</p>	<p>Revocaciones (1)</p> <p>Adaptación de Sociedad (1)</p>
---	---

#03 [Información mercantil]

Últimos actos sobre el **capital social**

Fecha	Tipo de acto	Tipo de inscripción
05.03.2003	AMPLIACIÓN DE CAPITAL	CAPITAL SUSCRITO: 10,62 EUROS. RESULTANTE SUSCRITO: 808.371,90 EUROS.
05.03.2003	REDUCCIÓN DE CAPITAL	IMPORTE REDUCCION: 121.050,00 EUROS. RESULTANTE SUSCRITO: 687.321,90 EUROS.
05.03.2003	AMPLIACIÓN DE CAPITAL	CAPITAL SUSCRITO: 121.050,00 EUROS. RESULTANTE SUSCRITO: 808.371,90 EUROS.
22.12.1998	AMPLIACIÓN DE CAPITAL	CAPITAL SUSCRITO: 180.303,63 EUROS. RESULTANTE SUSCRITO: 808.361,28 EUROS.
20.11.1998	AMPLIACIÓN DE CAPITAL	CAPITAL SUSCRITO: 15.025,30 EUROS. RESULTANTE SUSCRITO: 628.057,65 EUROS.
11.11.1997	AMPLIACIÓN DE CAPITAL	CAPITAL SUSCRITO: 311.420,43 EUROS. RESULTANTE SUSCRITO: 613.032,35 EUROS.
15.11.1995	AMPLIACIÓN DE CAPITAL	CAPITAL SUSCRITO: 179.005,45 EUROS. RESULTANTE SUSCRITO: 301.611,91 EUROS.

Últimos actos sobre **órganos sociales**

Fecha	Tipo de acto	Tipo de inscripción
25.06.2019	REVOCACIONES	APO.MANC.: RUIZ DAMIAN JOSE RAMON.
24.06.2019	REVOCACIONES	APO.MANC.: ALFONSO Y RIEDELSHEIMER SABRINA MARIA;ALFONSO Y RIEDELSHEIMER FERNANDO;RUIZ DAMIAN JOSE RAMON.
24.06.2019	NOMBRAMIENTOS	APO.MANC.: RUIZ DAMIAN JOSE RAMON;PASTOR SEBA MIGUEL;MEYER REINHARD-ANTONIO.
24.06.2019	NOMBRAMIENTOS	APODERADO: ALFONSO RIEDELSHEIMER SABRINA MARIA.
19.12.2017	NOMBRAMIENTOS	AUDITOR: CONSAUVAL AUDITORES SLP.
31.03.2011	CESES/DIMISIONES	CONS.DEL.SOL: ALFONSO RIEDELSHEIMER SABRINA MARIA.
31.03.2011	NOMBRAMIENTOS	CON.DELEGADO: RIEDELSHEIMER KUFFNER KLOTHILDE.
07.10.2010	CESES/DIMISIONES	ADMINISTRADOR UNICO: ALFONSO MARIN FERNANDO.
07.10.2010	NOMBRAMIENTOS	CONSEJERO: ALFONSO MARIN FERNANDO; ALFONSO RIEDELSHEIMER SABRINA MARIA; RIEDELSHEIMER KUFFNER KLOTHILDE. PRESIDENTE: ALFONSO MARIN FERNANDO. SECRETARIO: ALFONSO RIEDELSHEIMER SABRINA MARIA. CONSEJERO DELEGADO SOLIDARIO: ALFONSO RIEDELSHEIMER SABRINA MARIA.
07.10.2010	NOMBRAMIENTOS	APODERADO: ALFONSO MARIN FERNANDO.

Otros actos

Fecha	Tipo de acto	Tipo de inscripción
19.03.2013	MODIFICACIONES ESTATUTARIAS	=ARTICULO 19º=-. - LOS CARGOS DEL ORGANO DE ADMINISTRACION SERAN RETRIBUIDOS. LA REMUNERACION DE LOS CARGOS RETRIBUIDOS DEL ORGANO DE ADMINISTRACION SE REALIZARA POR EL SISTEMA DE SUELDO EN LA CUANTIA Y FORMA QUE DETERMINARA LA JUNTA GENERALANUALMENTE, SEGUN EL CARGO DESEMPEÑADO.- .

#03 [Información mercantil]

Otros actos (Continúa)

Fecha	Tipo de acto	Tipo de inscripcion
07.10.2010	MODIFICACIONES ESTATUTARIAS	CAMBIO DEL ORGANO DE ADMINISTRACION: ADMINISTRADOR UNICO A CONSEJO DE ADMINISTRACION.
24.12.2003	OTROS CONCEPTOS	CONCESION DE INCENTIVOS REGIONALES POR IMPORTE DE 59200 EUROS, RESULTADO DE APLICAR EL 4 A LA INVERSION APROBADA DE 1.480.000 EUROS.
22.12.1998	MODIFICACIONES ESTATUTARIAS	ARTICULO 5 (CAPITAL).
11.11.1997	ADAPTACIÓN LEY 2/95	<i>No se dispone del detalle de este acto</i>
10.09.1992	ADAPTACIÓN DE SOCIEDAD	<i>No se dispone del detalle de este acto</i>

#04 [Administradores]

Presidente (1)	Desde
Fernando Alfonso Marin	28.09.2010
Secretario (1)	Desde
Sabrina Maria Alfonso Riedelsheimer	28.09.2010
Consejero (3)	Desde
Fernando Alfonso Marin	28.09.2010
Riedelsheimer Kuffner Klothilde	28.09.2010
Sabrina Maria Alfonso Riedelsheimer	28.09.2010
Consejero Delegado (1)	Desde
Riedelsheimer Kuffner Klothilde	22.03.2011
Apoderado (5)	Desde
Sabrina Maria Alfonso Riedelsheimer	17.06.2019
Reinhard-antonio Meyer	17.06.2019
Miguel Pastor Seba	17.06.2019
Fernando Alfonso Marin	28.09.2010
Fernando Alfonso Y Riedeksheimer	09.06.1999
Auditor (1)	Desde
Consauval Auditores	12.12.2017
Auditor Cuentas Suplente (1)	Desde
Gorgonio Ruiz Lopez	27.10.1995

#05 [Incidencias de pago a 21.02.2020 como demandado]

Concursales 0	Judiciales 0	Administrativas 0	asnef Empresas No se ha consultado	RAI No se ha consultado
------------------	-----------------	----------------------	--	----------------------------

asnef Empresas

No has solicitado la consulta de Asnef Empresas previamente a generar el PDF

RAI

No has solicitado la consulta de RAI previamente a generar el PDF

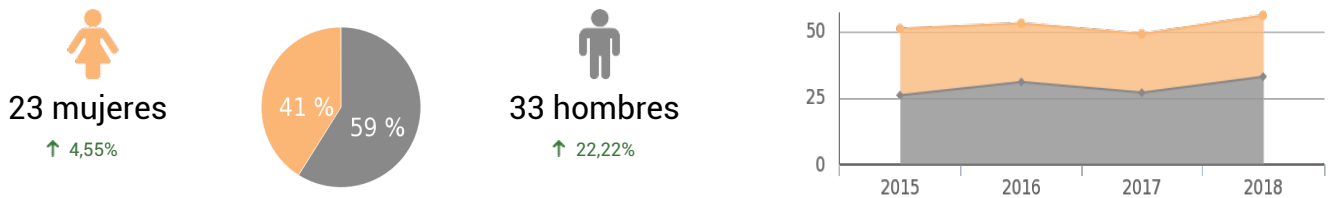
#06 [Incidencias de pago a 21.02.2020 como demandante]

Concursales 0	Judiciales 0
------------------	-----------------

#07 [Personal asalariado medio]



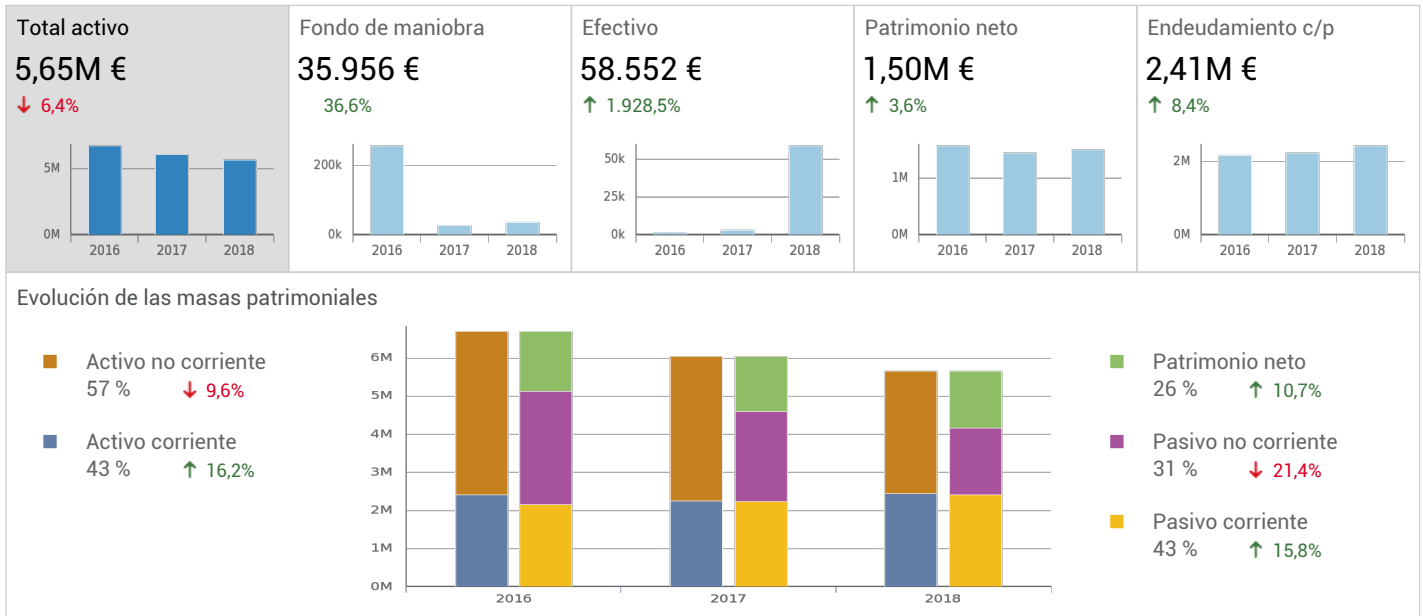
#08 [Distribución de personal en la fecha de cierre del ejercicio: 31.12.2018]



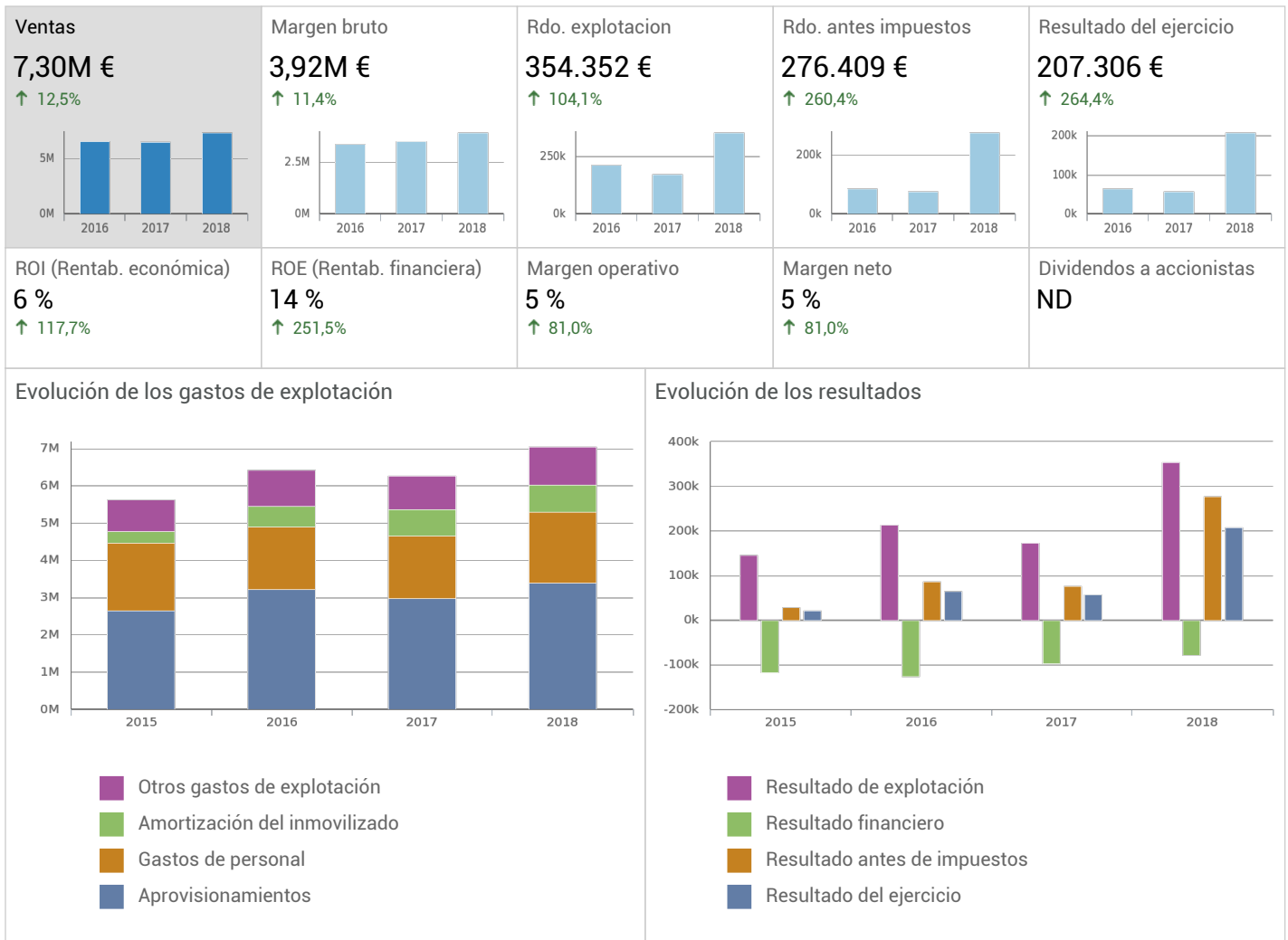
* La distribución por sexos del personal es a 31.12.2018 y la suma puede no coincidir con el personal medio asalariado

#09 [2018 en números]

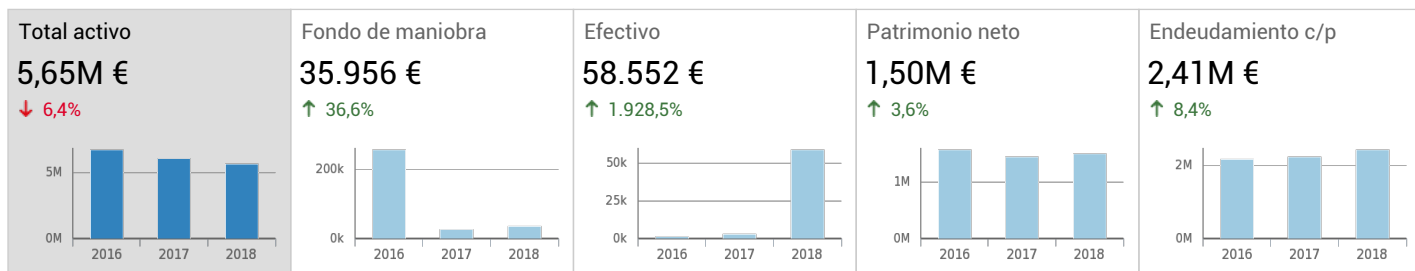
[MASAS PATRIMONIALES]



[CUENTA DE RESULTADOS]



#10 [Balance de situación : Activo]



Activo	31 dic 2018		31 dic 2017		31 dic 2016	
ACTIVO NO CORRIENTE	3.202.564 €	56,66%	3.784.978 €	62,69%	4.285.272 €	63,98%
Inmovilizado Intangible	40.230 €	0,71%	155.010 €	2,57%	259.105 €	3,87%
Inmovilizado material	3.142.760 €	55,60%	3.610.395 €	59,80%	4.006.594 €	59,82%
Terrenos y construcciones	0 €	0%	0 €	0%	0 €	0%
Instalaciones técnicas y otro inmovilizado material	0 €	0%	0 €	0%	0 €	0%
Inmovilizado en curso y anticipos	0 €	0%	0 €	0%	0 €	0%
Amortizaciones y Provisiones Plan 1990	0 €	0%	0 €	0%	0 €	0%
Inversiones inmobiliarias	0 €	0%	0 €	0%	0 €	0%
Terrenos	0 €	0%	0 €	0%	0 €	0%
Construcciones	0 €	0%	0 €	0%	0 €	0%
Inversiones en empresas del grupo y asociadas a largo	0 €	0%	0 €	0%	0 €	0%
Instrumentos de patrimonio	0 €	0%	0 €	0%	0 €	0%
Créditos a empresas	0 €	0%	0 €	0%	0 €	0%
Otros	0 €	0%	0 €	0%	0 €	0%
Inversiones financieras a largo plazo	19.574 €	0,35%	19.574 €	0,32%	19.574 €	0,29%
Instrumentos de patrimonio	0 €	0%	0 €	0%	0 €	0%
Créditos a terceros	0 €	0%	0 €	0%	0 €	0%
Otros	0 €	0%	0 €	0%	0 €	0%
Provisiones Plan 1990	0 €	0%	0 €	0%	0 €	0%
Activos por impuesto diferido	0 €	0%	0 €	0%	0 €	0%
Deudas comerciales no corrientes	0 €	0%	0 €	0%	0 €	0%
ACTIVO CORRIENTE	2.449.766 €	43,34%	2.252.771 €	37,31%	2.412.744 €	36,02%
Activos no corrientes mantenidos para la venta	0 €	0%	0 €	0%	0 €	0%
Existencias	717.271 €	12,69%	579.444 €	9,60%	700.370 €	10,46%
Deudores comerciales y otras cuentas a cobrar	1.673.944 €	29,62%	1.668.476 €	27,63%	1.708.730 €	25,51%
Clientes por ventas y prestaciones de servicios	1.364.724 €	24,14%	1.189.422 €	19,70%	1.070.191 €	15,98%
Clientes empresas del grupo y asociadas	0 €	0%	0 €	0%	0 €	0%
Deudores varios	309.219 €	5,47%	479.054 €	7,93%	638.539 €	9,53%
Personal	0 €	0%	0 €	0%	0 €	0%
Activos por impuesto corriente	0 €	0%	0 €	0%	0 €	0%
Otros créditos con las Administraciones Públicas	0 €	0%	0 €	0%	0 €	0%
Accionistas (socios) por desembolsos exigidos	0 €	0%	0 €	0%	0 €	0%
Provisiones Plan 1990	0 €	0%	0 €	0%	0 €	0%
Inversiones en empresas del grupo y asociadas a corto	0 €	0%	0 €	0%	0 €	0%
Inversiones financieras a corto plazo	0 €	0%	1.964 €	0,03%	1.964 €	0,03%
Periodificaciones a corto plazo	0 €	0%	0 €	0%	0 €	0%
Efectivo y otros activos líquidos equivalentes	58.552 €	1,04%	2.887 €	0,05%	1.680 €	0,03%
TOTAL ACTIVO	5.652.330 €	100%	6.037.749 €	100%	6.698.016 €	100%

#11 [Balance de situación : Patrimonio Neto y Pasivo]

Patrimonio Neto y Pasivo	31 dic 2018		31 dic 2017		31 dic 2016	
PATRIMONIO NETO	1.496.434 €	26,47%	1.444.045 €	23,92%	1.562.154 €	23,32%
Fondos propios	1.496.434 €	26,47%	1.444.045 €	23,92%	1.562.154 €	23,32%
Capital	808.372 €	14,30%	808.372 €	13,39%	808.372 €	12,07%
Prima de emisión	0 €	0%	0 €	0%	0 €	0%
Reservas	480.755 €	8,51%	578.782 €	9,59%	688.756 €	10,28%
(Acciones y participaciones en patrimonio propias)	0 €	0%	0 €	0%	0 €	0%
Resultados de ejercicios anteriores	0 €	0%	0 €	0%	0 €	0%
Otras aportaciones de socios	0 €	0%	0 €	0%	0 €	0%
Resultado del ejercicio	207.306 €	3,67%	56.891 €	0,94%	65.026 €	0,97%
(Dividendo a cuenta)	0 €	0%	0 €	0%	0 €	0%
Otros instrumentos de patrimonio neto	0 €	0%	0 €	0%	0 €	0%
Ajustes por cambios de valor	0 €	0%	0 €	0%	0 €	0%
Subvenciones, donaciones y legados recibidos	0 €	0%	0 €	0%	0 €	0%
PASIVO NO CORRIENTE	1.742.086 €	30,82%	2.367.262 €	39,21%	2.980.717 €	44,50%
Provisiones a largo plazo	0 €	0%	0 €	0%	0 €	0%
Deudas a largo plazo	1.691.179 €	29,92%	2.334.557 €	38,67%	2.964.727 €	44,26%
Obligaciones y otros valores negociables (LP)	0 €	0%	0 €	0%	0 €	0%
Deudas con entidades de crédito (LP)	645.380 €	11,42%	1.058.875 €	17,54%	1.465.117 €	21,87%
Acreedores por arrendamiento financiero (LP)	1.045.798 €	18,50%	1.275.682 €	21,13%	1.499.610 €	22,39%
Derivados y otros pasivos financieros (LP)	0 €	0%	0 €	0%	0 €	0%
Deudas con empresas del grupo y asociadas a largo plazo	0 €	0%	0 €	0%	0 €	0%
Pasivos por impuesto diferido	50.908 €	0,90%	32.704 €	0,54%	15.990 €	0,24%
Periodificaciones a largo plazo	0 €	0%	0 €	0%	0 €	0%
Acreedores comerciales no corrientes	0 €	0%	0 €	0%	0 €	0%
Deuda con características especiales a largo plazo	0 €	0%	0 €	0%	0 €	0%
PASIVO CORRIENTE	2.413.810 €	42,70%	2.226.443 €	36,88%	2.155.145 €	32,18%
Pasivos vinculados con activos no corrientes mantenidos	0 €	0%	0 €	0%	0 €	0%
Provisiones a corto plazo	0 €	0%	0 €	0%	0 €	0%
Deudas a corto plazo	1.217.435 €	21,54%	1.198.308 €	19,85%	993.185 €	14,83%
Obligaciones y otros valores negociables (CP)	0 €	0%	0 €	0%	0 €	0%
Deudas con entidades de crédito (CP)	1.217.040 €	21,53%	1.197.997 €	19,84%	992.787 €	14,82%
Acreedores por arrendamiento financiero (CP)	0 €	0%	0 €	0%	0 €	0%
Derivados y otros pasivos financieros (CP)	394 €	0,01%	311 €	0,01%	398 €	0,01%
Deudas con empresas del grupo y asociadas a corto plazo	0 €	0%	0 €	0%	0 €	0%
Acreedores comerciales y otras cuentas a pagar	1.196.376 €	21,17%	1.028.135 €	17,03%	1.161.960 €	17,35%
Proveedores	890.226 €	15,75%	772.930 €	12,80%	819.878 €	12,24%
Proveedores, empresas del grupo y asociadas	0 €	0%	0 €	0%	0 €	0%
Acreedores varios	306.150 €	5,42%	255.205 €	4,23%	342.082 €	5,11%
Personal (remuneraciones pendientes de pago)	0 €	0%	0 €	0%	0 €	0%
Pasivos por impuesto corriente	0 €	0%	0 €	0%	0 €	0%
Otras deudas con las Administraciones Públicas	0 €	0%	0 €	0%	0 €	0%
Anticipos de clientes	0 €	0%	0 €	0%	0 €	0%
Periodificaciones a corto plazo	0 €	0%	0 €	0%	0 €	0%
Deuda con características especiales a corto plazo	0 €	0%	0 €	0%	0 €	0%
TOTAL PATRIMONIO NETO Y PASIVO	5.652.330 €	100%	6.037.749 €	100%	6.698.016 €	100%

#12 [Cuenta de Resultados]



	31 dic 2018		31 dic 2017		31 dic 2016	
Importe neto de la cifra de negocios	7.302.005 €	100,00%	6.488.879 €	100,00%	6.566.357 €	100,00%
Ventas	0 €	0%	0 €	0%	0 €	0%
Prestaciones de servicios	0 €	0%	0 €	0%	0 €	0%
Variación de existencias de productos terminados y en curso	66.283 €	0,91%	-72.631 €	-1,12%	34.080 €	0,52%
Trabajos realizados por la empresa para su activo	0 €	0%	0 €	0%	0 €	0%
Aprovisionamientos	-3.385.932 €	-46,37%	-2.974.888 €	-45,85%	-3.211.282 €	-48,91%
Otros ingresos de explotación	27.548 €	0,38%	24.595 €	0,38%	35.155 €	0,54%
Gastos de personal	-1.916.034 €	-26,24%	-1.684.416 €	-25,96%	-1.694.844 €	-25,81%
Otros gastos de explotación	-1.018.470 €	-13,95%	-910.245 €	-14,03%	-983.242 €	-14,97%
Amortización del inmovilizado	-722.145 €	-9,89%	-703.863 €	-10,85%	-539.645 €	-8,22%
Imputación de subvenciones de inmovilizado no financiero y	0 €	0%	0 €	0%	0 €	0%
Excesos de provisiones	0 €	0%	0 €	0%	0 €	0%
Deterioro y resultado por enajenaciones del inmovilizado	83 €	0,00%	8.707 €	0,13%	3.000 €	0,05%
Diferencia negativa de combinaciones de negocio	0 €	0%	0 €	0%	0 €	0%
Otros resultados	1.014 €	0,01%	-2.510 €	-0,04%	3.750 €	0,06%
RESULTADO DE EXPLOTACIÓN	354.352 €	4,85%	173.627 €	2,68%	213.328 €	3,25%
Ingresos financieros	14 €	0,00%	63 €	0,00%	55 €	0,00%
Gastos financieros	-78.983 €	-1,08%	-101.100 €	-1,56%	-128.484 €	-1,96%
Variación de valor razonable en instrumentos financieros	0 €	0%	0 €	0%	0 €	0%
Diferencias de cambio	0 €	0%	0 €	0%	0 €	0%
Deterioro y resultado por enajenaciones de instrumentos	1.025 €	0,01%	4.100 €	0,06%	1.803 €	0,03%
Otros ingresos y gastos de carácter financiero	0 €	0%	0 €	0%	0 €	0%
RESULTADO FINANCIERO	-77.944 €	-1,07%	-96.936 €	-1,49%	-126.626 €	-1,93%
RESULTADO ANTES DE IMPUESTOS	276.409 €	3,79%	76.691 €	1,18%	86.701 €	1,32%
Impuestos sobre beneficios	-69.102 €	-0,95%	-19.800 €	-0,31%	-21.675 €	-0,33%
RESULTADO DEL EJERCICIO PROCEDENTE DE	0 €	0%	0 €	0%	0 €	0%
Resultado del ejercicio procedente de operaciones	0 €	0%	0 €	0%	0 €	0%
RESULTADO DEL EJERCICIO	207.306 €	2,84%	56.891 €	0,88%	65.026 €	0,99%

#13 [Ratios]

Ratios de Situación financiera		31 dic 2018	31 dic 2017	31 dic 2016
Solvencia	veces	1,36	1,31	1,30
<p>Mide la capacidad de la empresa para atender sus compromisos de pago. Debe ser mayor de 1. En caso de ser menor de 1, la empresa no puede hacer frente a sus compromisos de pago con su activo.</p>				
Liquidez	veces	1,01	1,01	1,12
<p>Mide la capacidad de la empresa para atender sus compromisos de pago a corto plazo. Generalmente debe ser mayor de 1, con la excepción de aquellas empresas donde se cobra rápido y los proveedores financian la actividad.</p>				
Tesorería	veces	0,72	0,75	0,79
<p>Mide la capacidad de la empresa para atender sus compromisos de pago a corto plazo. Si muestra un valor cercano a 1 es un buen síntoma de la capacidad de pago a corto plazo.</p>				
Disponibilidad	veces	0,02	0,00	0,00
<p>Muestra la capacidad de la empresa para hacer frente a sus deudas a corto plazo con su tesorería. A mayor valor del ratio mayor capacidad de la empresa para pagar sus deudas a corto con su tesorería. Suele tener un valor muy pequeño.</p>				
Endeudamiento	%	73,53	76,08	76,68
<p>Muestra la composición relativa de las fuentes de financiación en la empresa. Un resultado elevado supone fuerte dependencia de la financiación ajena. Depende mucho del sector, la actividad y el período de vida de la empresa.</p>				
Calidad de la deuda	%	58,08	48,47	41,96
<p>Determina la proporción que representa la deuda a corto plazo sobre el total de deuda. Interesa que este ratio sea lo menor posible, ya que reflejará una mayor facilidad para devolver los fondos ajenos al dilatarse sus vencimientos en el tiempo.</p>				
Apalancamiento	%	377,72	418,11	428,77
<p>Mide la capacidad de la empresa para financiar su inversión con el dinero de los propietarios. A mayor valor del ratio menor capacidad de la empresa para financiar su inversión con patrimonio neto.</p>				
Cobertura de intereses	veces	4,49	1,72	1,66
<p>Muestra la capacidad de la empresa para hacer frente al pago de intereses. A mayor valor del ratio mayor capacidad de la empresa para hacer frente al pago de intereses.</p>				
Plazo medio de cobro	días	69	78	78
<p>Muestra los días que, por término medio, la empresa tarda en cobrar de sus clientes. NOTA: Se aplica el IVA general del 21% en el cálculo del ratio. A mayor valor del ratio mayor período de financiación concede la empresa a sus clientes.</p>				

#13 [Ratios]

Plazo medio de pago

días

107

104

109

Muestra los días que, por término medio, la empresa tarda en pagar a sus proveedores. NOTA: Se aplica el IVA general del 21% en el cálculo del ratio.

A mayor valor del ratio mayor período de financiación es concedido por parte de los acreedores comerciales a la empresa.

Plazo medio de aprovisionamiento

días

77

71

80

Cociente entre las existencias y los aprovisionamientos que muestra los días que, por término medio, permanecen las existencias en la empresa.

A mayor valor del ratio más largo es el ciclo de actividad de la empresa que necesita financiar.

Ratios de Rentabilidad

31 dic 2018

31 dic 2017

31 dic 2016

Rentabilidad económica

%

6,27

2,88

3,18

Mide la rentabilidad generada por la inversión de la empresa independientemente de cómo se ha financiado.

Cuanto más elevado sea mejor para la empresa puesto que obtiene mayor rendimiento de su activo. Debe ser mayor que el coste de la deuda.

Rentabilidad financiera

%

13,85

3,94

4,16

Mide la rentabilidad obtenida por los propietarios de la empresa.

Como mínimo debe ser positivo e igual o superior a las expectativas (subjetivas) de los propietarios de la empresa.

EBITDA sobre ventas

%

14,74

13,52

11,47

Mide la capacidad de la empresa para generar efectivo con sus ventas.

A mayor valor del ratio mayor capacidad de la empresa para generar efectivo con sus ventas.

Margen sobre ventas

%

4,85

2,68

3,25

Mide el margen obtenido por la empresa en su actividad. Implica la política comercial de la empresa (fijación de precios).

Cuanto más elevado sea mayor margen se obtiene en la actividad.

Ratios de Eficiencia

31 dic 2018

31 dic 2017

31 dic 2016

Rotación del activo

veces

1,29

1,07

0,98

Expresa la capacidad de la empresa para generar ventas con su inversión. Implica la eficiencia en la utilización del activo.

Cuanto más elevado sea mayor volumen de ventas se genera con la inversión.

Fondo de maniobra sobre ventas

veces

0,00

0,00

0,04

Muestra el volumen de fondo de maniobra que es necesario mantener para lograr las ventas.

A mayor valor del ratio mayor volumen de fondo de maniobra es necesario para lograr las ventas.

Ventas por empleado

€

137.773,68

133.598,50

130.104,15

Mide las ventas medias generadas por empleado.

A mayor valor del ratio mayor volumen de ventas generado por cada empleado.

#13 [Ratios]

Gastos de personal por empleado

Determina el coste medio por empleado.

A mayor valor del ratio mayor coste medio por empleado.

€	36.151,58	34.680,17	33.581,22
---	-----------	-----------	-----------

Productividad

Mide la contribución de los empleados al resultado de la actividad.


A mayor valor del ratio mayor rendimiento está obteniendo la empresa de sus empleados.

veces	0,18	0,10	0,13
-------	------	------	------

#14 [Marcas registradas en OEPM]

No nos constan datos

#14 [Nombres comerciales registrados en OEPM]

Imagen	Nombre	Detalles	
	K KARBEST	Solicitud	19.11.1999
		Concesión	01.09.2000
		Renovación	23.09.2019
		Actualización	27.09.2019