

JOSE SOLER SOLER SL

NIF
B03047222 Estado
Activa

Relación con tu empresa
Sin asignar

Inicio operaciones
1 de enero de 1976

Forma jurídica
Sociedad Limitada

Nombre comercial
SOLER

Actividad CNAE 1721
Fabricación de papel y cartón ondulados;

Website
www.envases-soler.es

Administrador Único
JOSE SOLER MONTALBAN

Vinculaciones empresariales
No tiene accionistas vinculados
No tiene participadas vinculadas

Domicilio social
PS ELCHE 18 PLIND IMPERIAL
03339 CREVILLENT
Alicante(España)

Teléfono
966682619

JOSE SOLER SOLER SL es una sociedad limitada de tamaño medio ubicada en Crevillent. Opera desde 1976 y su actividad es el fabricación de papel y cartón ondulados; fabricación de envases y embalajes de papel y cartón. En el ejercicio 2019 (último disponible) disminuyó su facturación un 18% hasta los 5.786.868 €, registrando unas pérdidas después de impuestos de 340.021 €

Rating morosidad 6 Riesgo bajo de impago	Limite de crédito ¹ 204.000 €	Tu deuda viva ² No has importado facturas
---	--	---

[INCIDENCIAS DE PAGO A 03.03.2021]

Concursales No	Judiciales No	Org. Públicos No	Asnef Empresas No consultado	RAI No consultado
--------------------------	-------------------------	----------------------------	---------------------------------	----------------------

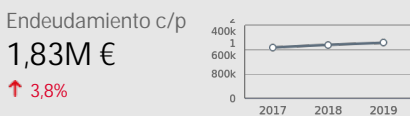
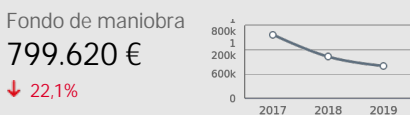
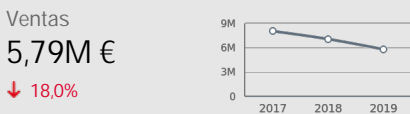
[ALERTAS DESDE EL 15.01.2019]

Riesgo alto No	Riesgo medio 5	Positivas No	Informativas No
--------------------------	--------------------------	------------------------	---------------------------

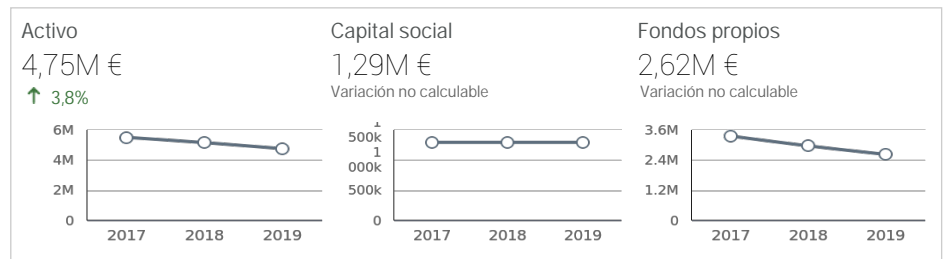
¹ El rating de morosidad de Iberinform y su crédito máximo recomendado para el conjunto de proveedores no tiene en cuenta si la

² Según tus facturas y los saldos actualizados en Insight View.

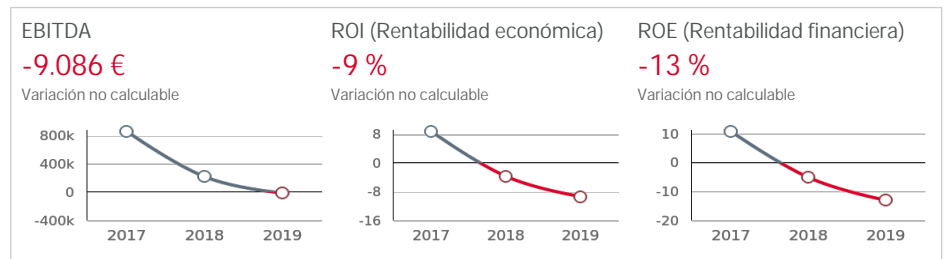
2019 EN NÚMEROS



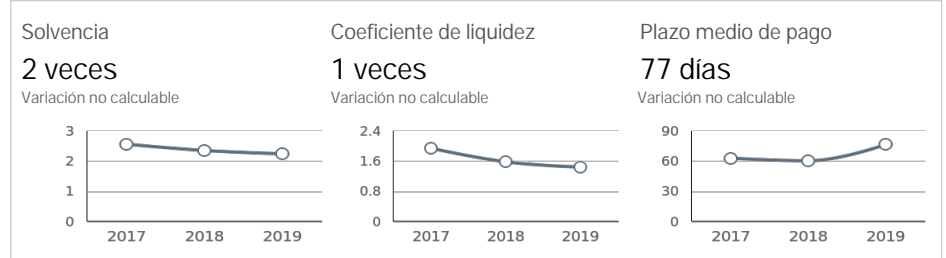
[SUS RECURSOS]



[SU RENTABILIDAD]



[SU SOLVENCIA]



#02 [Sumario]

Estado Activa	Rating morosidad 6 Riesgo bajo de impago	Límite de crédito ¹ 204.000 €	Tu deuda viva ² No has importado facturas
-------------------------	---	--	---

Domicilio social y online



PS ELCHE 18 PLIND IMPERIAL
03339 CREVILLENT
Alicante
Teléfono 966682619
Website www.envases-soler.es

Tiene 2 Sucursales

País	España
Relación con tu empresa	Sin asignar
NIF	B03047222
Forma jurídica	Sociedad Limitada
Tamaño	Mediana
Capital social suscrito	1,29M € (12.03.2009)
Capital social desembolsado	1,29M € (12.03.2009)
Inicio operaciones	1 de enero de 1976
Nombre comercial	SOLER

Actividad

CNAE
1721 Fabricación de papel y cartón ondulados; fabricación de envases y

Objeto social según estatutos

FABRICACION DE ARTICULOS DE ENVASES Y EMBALAJES EN PAPEL Y CARTON

Principales administradores activos (2 en total)

Cargo	Nombre
Administrador Único	JOSE SOLER MONTALBAN
Auditor	GESEM AUDITORES Y EXPERTOS

Etiquetas privadas y públicas

- No tiene etiquetas privadas
- No tiene etiquetas públicas

Está incluida en estas listas

PLEGABLES.

Fecha cierre ejercicio	31.12.2019	
Capital social	1,29M €	No varía
Ventas	5,79M €	↓ 18,0 %
Resultado	-340.021 €	↓ 127,1 %
Patrimonio Neto	2,63M €	↓ 11,1 %
Fondo de maniobra	799.620 €	↓ 22,1 %
Endeudamiento c/p	1,83M €	↑ 3,8 %
EBITDA	-9.086 €	↓ 104,1 %
Rentabilidad económica	-9 %	↓ 152,7 %
Rentabilidad financiera	-13 %	↓ 156,6 %
Coef. Solvencia	2 veces	↓ 4,7 %
Coef. Liquidez	1 veces	↓ 8,9 %
Plazo medio de pago	77 días	↑ 27,1 %
Plazo medio de cobro	88 días	↑ 14,5 %

Empleados	53	↓	5 %
Administradores activos	2		
Marcas	0		
Nombres comerciales	0		

Incidencias de pago ³	No
Concursales	0
Judiciales	0
Organismos públicos	0
Asnef Empresas	No consultado
RAI	No consultado

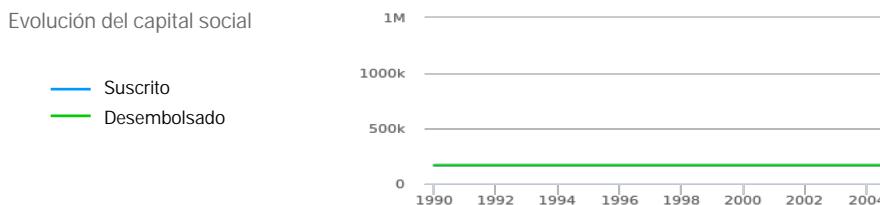
¹ El rating de morosidad de Iberinform y su crédito máximo recomendado para el conjunto de proveedores no tiene en cuenta si la empresa tiene impagos en Asnef Empresas o RAI.

² Según tus facturas y los saldos actualizados en Insight View.

³ Al no haberlo consultado antes de exportar el PDF, desconocemos si tiene incidencias de pago en RAI o Asnef Empresas.

#03 [Información mercantil]

Registro mercantil	ALICANTE
Datos registrales	Tomo 1384 Folio 67 Sección 8 Hoja 10626
Fecha de constitución	01.01.1976
Último acto BORME	Reelecciones (06.03.2019)
Objeto social	FABRICACION DE ARTICULOS DE ENVASES Y EMBALAJES EN PAPEL Y CARTON
Capital social suscrito	1.293.772,70 € (12.03.2009)
Capital social desembolsado	1.293.772,70 € (12.03.2009)



Timeline BORME

2019	Reelecciones (1)
2016	Nombramientos (1)
2009	Ampliación de Capital (1)
2008	Nombramientos (1)
	Ampliación de Capital (1)
	Ceses/Dimisiones (1)
2006	Cambio de Domicilio Social (1)
1998	Nombramientos (1)
	Revocaciones (1)
	Adaptación Ley 2/95 (1)
1992	Nombramientos (1)
	Revocaciones (1)
	Adaptación de Sociedad (1)

Últimos actos sobre la sociedad

Fecha	Tipo de acto	Tipo de inscripción
29.08.2006	CAMBIO DE DOMICILIO SOCIAL	PSO ELCHE 18 PLIND IMPERIAL "CP:03339" (CREVILLET).

Últimos actos sobre el capital social

Fecha	Tipo de acto	Tipo de inscripción
25.03.2009	AMPLIACIÓN DE CAPITAL	CAPITAL SUSCRITO: 619.991,60 EUROS. RESULTANTE SUSCRITO: 1.293.772,70 EUROS.
09.01.2008	AMPLIACIÓN DE CAPITAL	CAPITAL SUSCRITO: 505.501,10 EUROS. RESULTANTE SUSCRITO: 673.781,10 EUROS.

#03 [Información mercantil]

Últimos actos sobre órganos sociales (Continúa)

Fecha	Tipo de acto	Tipo de inscripción
14.03.2019	REELECCIONES	AUDITOR: GESEM AUDITORES Y EXPERTOS CONTABLES SLP.
27.04.2016	NOMBRAMIENTOS	AUDITOR: GESEM AUDITORES VICENTE PERTUSA Y CIA SLP.
21.02.2008	NOMBRAMIENTOS	ADMINISTRADOR UNICO: SOLER MONTALBAN JOSE.
21.02.2008	CESES/DIMISIONES	ADMINISTRADOR UNICO: SOLER SOLER JOSE.
05.05.1998	NOMBRAMIENTOS	ADMINISTRADOR UNICO: SOLER SOLER JOSE.
05.05.1998	REVOCAIONES	ADMINISTRADOR UNICO: SOLER SOLER JOSE.
28.07.1992	NOMBRAMIENTOS	ADMINISTRADOR UNICO: SOLER SOLER JOSE.
28.07.1992	REVOCAIONES	ADMINISTRADOR UNICO: SOLER SOLER JOSE.

Otros actos

Fecha	Tipo de acto	Tipo de inscripción
05.05.1998	ADAPTACIÓN LEY 2/95	No se dispone del detalle de este acto
28.07.1992	ADAPTACIÓN DE SOCIEDAD	No se dispone del detalle de este acto

#04 [Administradores]

Administrador Único (1)	Desde
Jose Soler Montalban	07.02 .2008
Auditor (1)	Desde
Gesem Auditores Y Expertos Contables	06.03 .2019

#05 [Incidenias de pago a 03.03.2021 como demandado]

Concursales 0	Judiciales 0	Administrativas 0	asnef Empresas No se ha consultado	RAI No se ha consultado
------------------	-----------------	----------------------	--	----------------------------

asnef Empresas

No has solicitado la consulta de Asnef Empresas previamente a generar el PDF

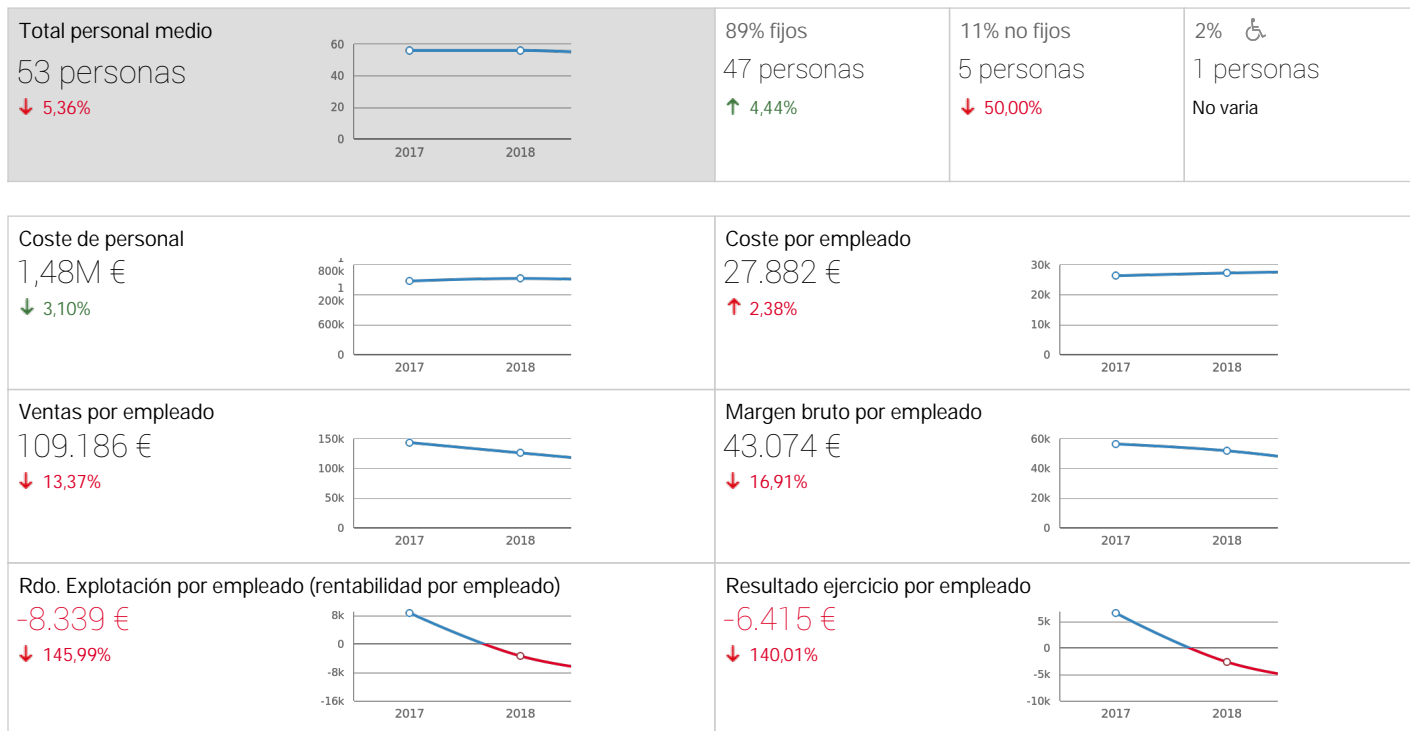
RAI

No has solicitado la consulta de RAI previamente a generar el PDF

#06 [Incidenias de pago a 03.03.2021 como demandante]

Concursales 0	Judiciales 0
------------------	-----------------

#07 [Personal asalariado medio]



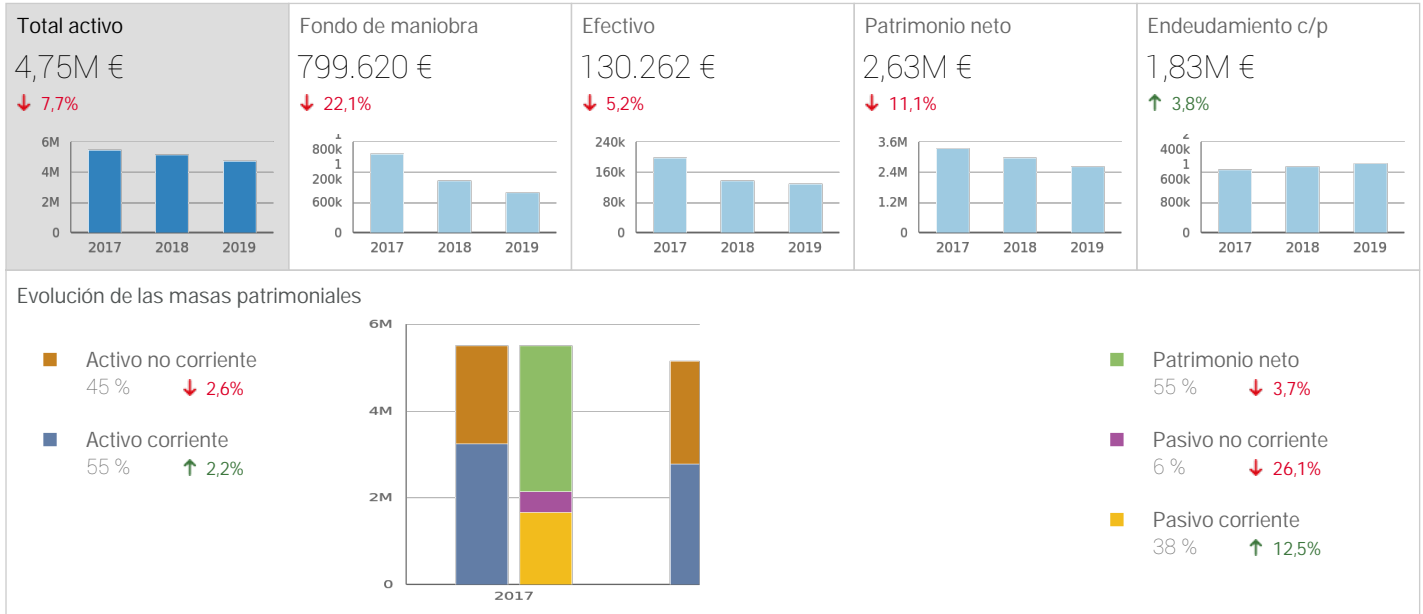
#08 [Distribución de personal en la fecha de cierre del ejercicio: 31.12.2019]



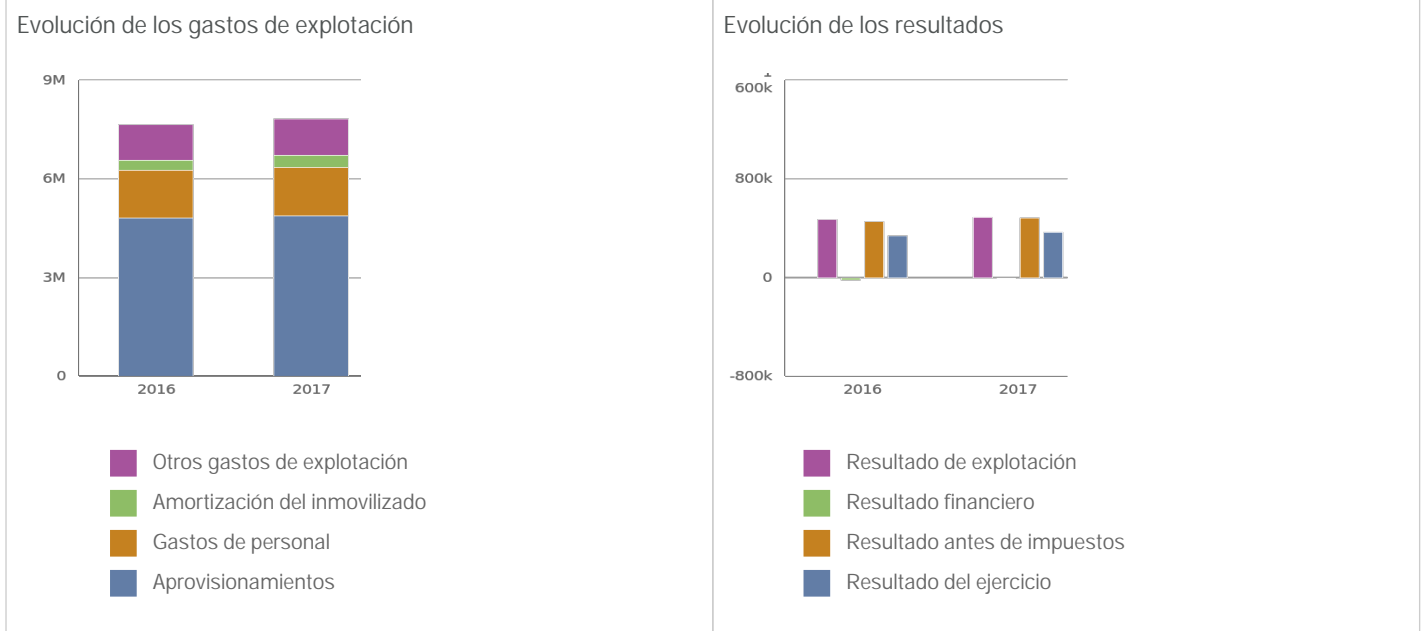
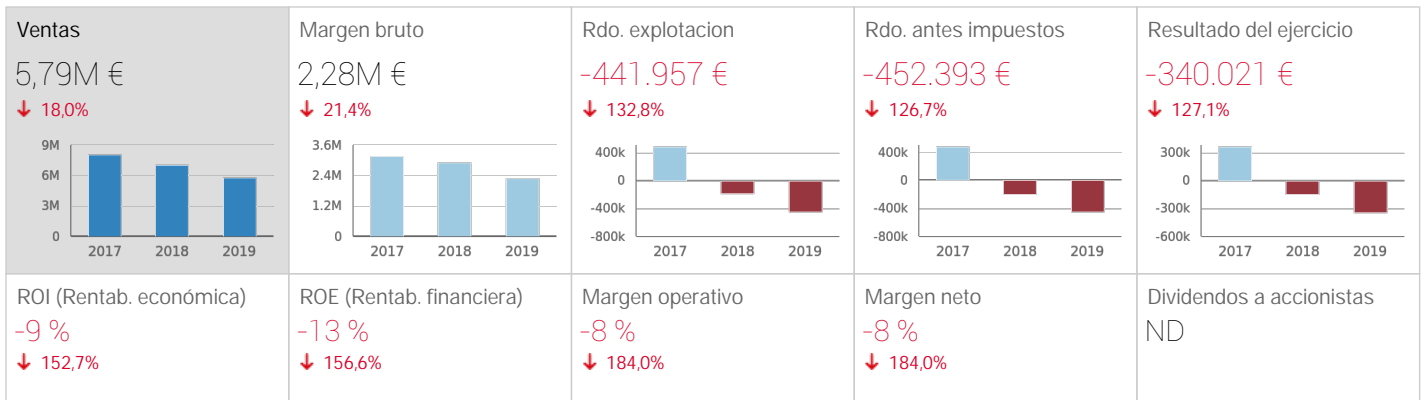
* La distribución por sexos del personal es a 31.12.2019 y la suma puede no coincidir con el personal medio asalariado

#09 [2019 en números]

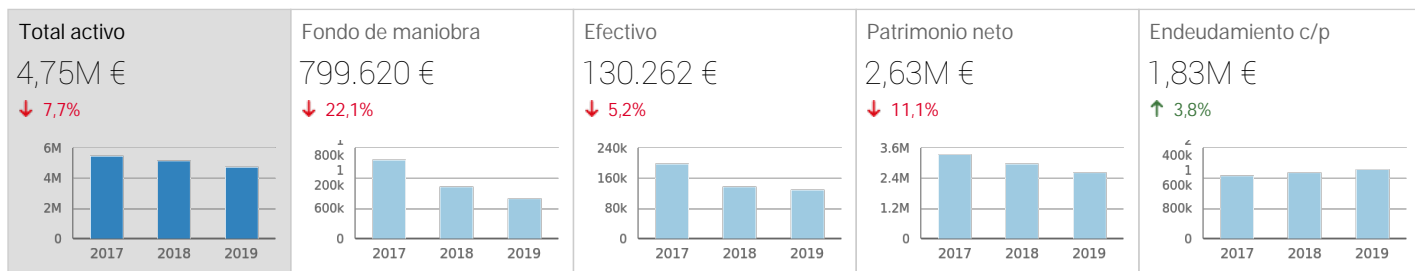
[MASAS PATRIMONIALES]



[CUENTA DE RESULTADOS]



#10 [Balance de situación : Activo]

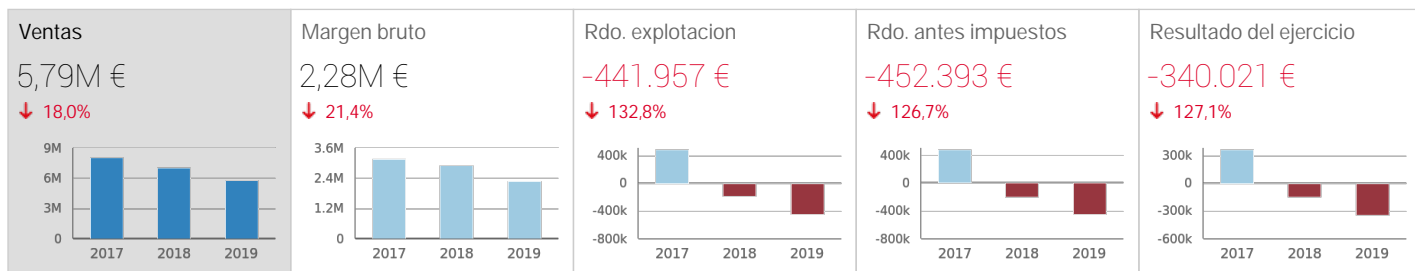


Activo	31 dic. 2019		31 dic. 2018		31 dic. 2017	
ACTIVO NO CORRIENTE	2.126.643 €	44,74%	2.365.913 €	45,92%	2.257.941 €	41,03%
Inmovilizado Intangible	83.865 €	1,76%	103.427 €	2,01%	9.874 €	0,18%
Inmovilizado material	1.660.919 €	34,94%	1.937.441 €	37,61%	2.085.840 €	37,90%
Terrenos y construcciones	405.339 €	8,53%	424.425 €	8,24%	443.511 €	8,06%
Instalaciones técnicas y otro inmovilizado material	1.252.566 €	26,35%	1.513.016 €	29,37%	1.615.195 €	29,35%
Inmovilizado en curso y anticipos	3.014 €	0,06%	0 €	0%	27.134 €	0,49%
Amortizaciones y Provisiones Plan 1990	0 €	0%	0 €	0%	0 €	0%
Inversiones inmobiliarias	0 €	0%	0 €	0%	0 €	0%
Terrenos	0 €	0%	0 €	0%	0 €	0%
Construcciones	0 €	0%	0 €	0%	0 €	0%
Inversiones en empresas del grupo y asociadas a largo plazo	224.861 €	4,73%	278.444 €	5,40%	150.000 €	2,73%
Instrumentos de patrimonio	0 €	0%	0 €	0%	0 €	0%
Créditos a empresas	224.861 €	4,73%	278.444 €	5,40%	150.000 €	2,73%
Otros	0 €	0%	0 €	0%	0 €	0%
Inversiones financieras a largo plazo	6.337 €	0,13%	8.311 €	0,16%	12.226 €	0,22%
Instrumentos de patrimonio	0 €	0%	0 €	0%	0 €	0%
Créditos a terceros	0 €	0%	1.974 €	0,04%	5.889 €	0,11%
Otros	6.337 €	0,13%	6.337 €	0,12%	6.337 €	0,12%
Provisiones Plan 1990	0 €	0%	0 €	0%	0 €	0%
Activos por impuesto diferido	150.661 €	3,17%	38.290 €	0,74%	0 €	0%
Deudas comerciales no corrientes	0 €	0%	0 €	0%	0 €	0%
ACTIVO CORRIENTE	2.626.357 €	55,26%	2.785.920 €	54,08%	3.245.117 €	58,97%
Activos no corrientes mantenidos para la venta	0 €	0%	0 €	0%	0 €	0%
Existencias	746.528 €	15,71%	821.396 €	15,94%	897.148 €	16,30%
Deudores comerciales y otras cuentas a cobrar	1.694.929 €	35,66%	1.805.324 €	35,04%	2.148.865 €	39,05%
Clientes por ventas y prestaciones de servicios	1.617.937 €	34,04%	1.545.472 €	30,00%	1.943.726 €	35,32%
Clientes empresas del grupo y asociadas	54.235 €	1,14%	240.642 €	4,67%	203.313 €	3,69%
Deudores varios	3.320 €	0,07%	3.598 €	0,07%	1.606 €	0,03%
Personal	220 €	0,00%	220 €	0,00%	220 €	0,00%
Activos por impuesto corriente	529 €	0,01%	15.392 €	0,30%	0 €	0%
Otros créditos con las Administraciones Públicas	18.688 €	0,39%	0 €	0%	0 €	0%
Accionistas (socios) por desembolsos exigidos	0 €	0%	0 €	0%	0 €	0%
Provisiones Plan 1990	0 €	0%	0 €	0%	0 €	0%
Inversiones en empresas del grupo y asociadas a corto plazo	53.583 €	1,13%	0 €	0%	0 €	0%
Inversiones financieras a corto plazo	173 €	0,00%	21.729 €	0,42%	0 €	0%
Periodificaciones a corto plazo	882 €	0,02%	0 €	0%	1.667 €	0,03%
Efectivo y otros activos líquidos equivalentes	130.262 €	2,74%	137.472 €	2,67%	197.437 €	3,59%
TOTAL ACTIVO	4.753.000 €	100%	5.151.833 €	100%	5.503.058 €	100%

#11 [Balance de situación : Patrimonio Neto y Pasivo]

Patrimonio Neto y Pasivo	31 dic. 2019		31 dic. 2018		31 dic. 2017	
PATRIMONIO NETO	2.634.236 €	55,42%	2.963.733 €	57,53%	3.353.309 €	60,94%
Fondos propios	2.623.712 €	55,20%	2.963.733 €	57,53%	3.353.309 €	60,94%
Capital	1.293.773 €	27,22%	1.293.773 €	25,11%	1.293.773 €	23,51%
Prima de emisión	0 €	0%	0 €	0%	0 €	0%
Reservas	2.059.537 €	43,33%	2.059.537 €	39,98%	1.690.731 €	30,72%
(Acciones y participaciones en patrimonio propias)	-239.886 €	-5,05%	-239.886 €	-4,66%	0 €	0%
Resultados de ejercicios anteriores	-149.691 €	-3,15%	0 €	0%	0 €	0%
Otras aportaciones de socios	0 €	0%	0 €	0%	0 €	0%
Resultado del ejercicio	-340.021 €	-7,15%	-149.691 €	-2,91%	368.806 €	6,70%
(Dividendo a cuenta)	0 €	0%	0 €	0%	0 €	0%
Otros instrumentos de patrimonio neto	0 €	0%	0 €	0%	0 €	0%
Ajustes por cambios de valor	0 €	0%	0 €	0%	0 €	0%
Subvenciones, donaciones y legados recibidos	10.524 €	0,22%	0 €	0%	0 €	0%
PASIVO NO CORRIENTE	292.028 €	6,14%	428.492 €	8,32%	476.841 €	8,67%
Provisiones a largo plazo	0 €	0%	0 €	0%	0 €	0%
Deudas a largo plazo	288.520 €	6,07%	428.492 €	8,32%	465.233 €	8,45%
Obligaciones y otros valores negociables (LP)	0 €	0%	0 €	0%	0 €	0%
Deudas con entidades de crédito (LP)	0 €	0%	0 €	0%	0 €	0%
Acreedores por arrendamiento financiero (LP)	288.520 €	6,07%	428.492 €	8,32%	465.233 €	8,45%
Derivados y otros pasivos financieros (LP)	0 €	0%	0 €	0%	0 €	0%
Deudas con empresas del grupo y asociadas a largo plazo	0 €	0%	0 €	0%	0 €	0%
Pasivos por impuesto diferido	3.508 €	0,07%	0 €	0%	11.607 €	0,21%
Periodificaciones a largo plazo	0 €	0%	0 €	0%	0 €	0%
Acreedores comerciales no corrientes	0 €	0%	0 €	0%	0 €	0%
Deuda con características especiales a largo plazo	0 €	0%	0 €	0%	0 €	0%
PASIVO CORRIENTE	1.826.737 €	38,43%	1.759.608 €	34,15%	1.672.908 €	30,40%
Pasivos vinculados con activos no corrientes mantenidos para	0 €	0%	0 €	0%	0 €	0%
Provisiones a corto plazo	0 €	0%	0 €	0%	0 €	0%
Deudas a corto plazo	936.529 €	19,70%	928.757 €	18,03%	655.902 €	11,92%
Obligaciones y otros valores negociables (CP)	0 €	0%	0 €	0%	0 €	0%
Deudas con entidades de crédito (CP)	770.613 €	16,21%	736.448 €	14,29%	514.140 €	9,34%
Acreedores por arrendamiento financiero (CP)	165.916 €	3,49%	157.391 €	3,06%	118.420 €	2,15%
Derivados y otros pasivos financieros (CP)	0 €	0%	34.918 €	0,68%	23.343 €	0,42%
Deudas con empresas del grupo y asociadas a corto plazo	0 €	0%	0 €	0%	0 €	0%
Acreedores comerciales y otras cuentas a pagar	890.208 €	18,73%	830.851 €	16,13%	1.017.006 €	18,48%
Proveedores	567.969 €	11,95%	485.682 €	9,43%	632.675 €	11,50%
Proveedores, empresas del grupo y asociadas	18.768 €	0,39%	0 €	0%	1.788 €	0,03%
Acreedores varios	134.620 €	2,83%	206.841 €	4,01%	172.505 €	3,13%
Personal (remuneraciones pendientes de pago)	47.180 €	0,99%	45.498 €	0,88%	59.394 €	1,08%
Pasivos por impuesto corriente	0 €	0%	0 €	0%	40.872 €	0,74%
Otras deudas con las Administraciones Públicas	58.362 €	1,23%	62.851 €	1,22%	109.772 €	1,99%
Anticipos de clientes	63.309 €	1,33%	29.980 €	0,58%	0 €	0%
Periodificaciones a corto plazo	0 €	0%	0 €	0%	0 €	0%
Deuda con características especiales a corto plazo	0 €	0%	0 €	0%	0 €	0%
TOTAL PATRIMONIO NETO Y PASIVO	4.753.000 €	100%	5.151.833 €	100%	5.503.058 €	100%

#12 [Cuenta de Resultados]



	31 dic. 2019		31 dic. 2018		31 dic. 2017	
Importe neto de la cifra de negocios	5.786.868 €	100,00%	7.057.979 €	100,00%	8.035.718 €	100,00%
Ventas	5.786.868 €	100,00%	7.057.979 €	100,00%	8.035.718 €	100,00%
Prestaciones de servicios	0 €	0%	0 €	0%	0 €	0%
Variación de existencias de productos terminados y en curso de	37.404 €	0,65%	-123.647 €	-1,75%	64.293 €	0,80%
Trabajos realizados por la empresa para su activo	0 €	0%	0 €	0%	0 €	0%
Aprovisionamientos	-3.503.931 €	-60,55%	-4.154.897 €	-58,87%	-4.876.763 €	-60,69%
Otros ingresos de explotación	9.436 €	0,16%	679 €	0,01%	674 €	0,01%
Gastos de personal	-1.477.767 €	-25,54%	-1.525.083 €	-21,61%	-1.473.953 €	-18,34%
Otros gastos de explotación	-867.070 €	-14,98%	-1.038.815 €	-14,72%	-1.095.011 €	-13,63%
Amortización del inmovilizado	-432.871 €	-7,48%	-410.065 €	-5,81%	-375.276 €	-4,67%
Imputación de subvenciones de inmovilizado no financiero y	4.656 €	0,08%	0 €	0%	0 €	0%
Excesos de provisiones	0 €	0%	0 €	0%	0 €	0%
Deterioro y resultado por enajenaciones del inmovilizado	0 €	0%	0 €	0%	0 €	0%
Diferencia negativa de combinaciones de negocio	0 €	0%	0 €	0%	0 €	0%
Otros resultados	1.317 €	0,02%	4.012 €	0,06%	211.931 €	2,64%
RESULTADO DE EXPLOTACIÓN	-441.957 €	-7,64%	-189.837 €	-2,69%	491.613 €	6,12%
Ingresos financieros	2.114 €	0,04%	3.690 €	0,05%	1.910 €	0,02%
Gastos financieros	-12.550 €	-0,22%	-13.440 €	-0,19%	-8.645 €	-0,11%
Variación de valor razonable en instrumentos financieros	0 €	0%	0 €	0%	0 €	0%
Diferencias de cambio	0 €	0%	0 €	0%	0 €	0%
Deterioro y resultado por enajenaciones de instrumentos	0 €	0%	0 €	0%	0 €	0%
Otros ingresos y gastos de carácter financiero	0 €	0%	0 €	0%	0 €	0%
RESULTADO FINANCIERO	-10.436 €	-0,18%	-9.750 €	-0,14%	-6.734 €	-0,08%
RESULTADO ANTES DE IMPUESTOS	-452.393 €	-7,82%	-199.587 €	-2,83%	484.879 €	6,03%
Impuestos sobre beneficios	112.372 €	1,94%	49.897 €	0,71%	-116.073 €	-1,44%
RESULTADO DEL EJERCICIO PROCEDENTE DE	-340.021 €	-5,88%	-149.691 €	-2,12%	368.806 €	4,59%
Resultado del ejercicio procedente de operaciones	0 €	0%	0 €	0%	0 €	0%
RESULTADO DEL EJERCICIO	-340.021 €	-5,88%	-149.691 €	-2,12%	368.806 €	4,59%


#13 [Ratios]

Ratios de Situación financiera		31 dic. 2019	31 dic. 2018	31 dic. 2017
Solvencia	veces	2,24	2,35	2,56
Liquidez	veces	1,44	1,58	1,94
Tesorería	veces	1,03	1,12	1,40
Disponibilidad	veces	0,07	0,08	0,12
Endeudamiento	%	44,58	42,47	39,06
Calidad de la deuda	%	86,22	80,42	77,82
Apalancamiento	%	180,43	173,83	164,11
Cobertura de intereses	veces	-35,22	-14,12	56,87
Plazo medio de cobro	días	88	77	81
Plazo medio de pago	días	77	60	63
Plazo medio de aprovisionamiento	días	78	72	67


Ratios de Rentabilidad		31 dic. 2019	31 dic. 2018	31 dic. 2017
Rentabilidad económica	%	-9,30	-3,68	8,93
Rentabilidad financiera	%	-12,96	-5,05	11,00
EBITDA sobre ventas	%	-0,16	3,12	10,79
Margen sobre ventas	%	-7,64	-2,69	6,12

Ratios de Eficiencia		31 dic. 2019	31 dic. 2018	31 dic. 2017
Rotación del activo	veces	1,22	1,37	1,46
Fondo de maniobra sobre ventas	veces	0,14	0,15	0,20
Ventas por empleado	€	109.145,00	125.030,63	142.603,69
Gastos de personal por empleado	€	27.871,89	27.016,53	26.157,10
Productividad	veces	-0,30	-0,12	0,33


#14 [Vinculaciones empresariales: 1 Accionistas] (se incluye información indicada por otras empresas)

Nombre	Rating	Tipo participación	% directa	% indirecta	% total
 JOSE SOLER SOLER SL	6		-	-	7 %

#15 [Vinculaciones empresariales: 1 Participadas] (se incluye información indicada por otras empresas)

Nombre	Rating	Tipo participación	% directa	% indirecta	% total
 JOSE SOLER SOLER SL	6		-	-	7 %

Leyenda del rating

10	9	Riesgo de impago mínimo	I	Sin signos de actividad	NV	Sector no valorado
8	7	Riesgo de impago bajo	D	Disuelta	IN	Información incompleta
5	4	Riesgo de impago moderado	Ex	Extinguida		Empresa no contratada
3	2	Riesgo de impago elevado	Es	Escindida		
	C	En concurso	IM	Impagos recientes		

#16 [2 Sucursales]

Alicante

Pg Elx 16 Poligono Ind Imperial
03330 Crevillent

Pg Industrial Imperial 18
03330 Crevillent