



# INDUSTRIAS SAN CAYETANO SL

NIF  
B47034939 Estado  
**Activa**

Relación con tu empresa  
Sin asignar

Inicio operaciones  
1 de enero de 1983

Forma jurídica  
Sociedad Limitada

Nombre comercial  
INSACA

Actividad CNAE 1721  
Fabricación de papel y cartón ondulados;

Website  
www.sancayetano.es

Administrador Único  
BOX PARTNER IBERIA

Vinculaciones empresariales  
No tiene accionistas vinculados  
No tiene participadas vinculadas

Domicilio social  
🇪🇸 CR Seiscientos Uno SN,KM 19.600  
47162 Aldeamayor de San Martín  
Valladolid(España)

Teléfono  
983298155

INDUSTRIAS SAN CAYETANO SL es una sociedad limitada de tamaño grande ubicada en Aldeamayor de san Martín. Opera desde 1983 y su actividad es el fabricación de papel y cartón ondulados; fabricación de envases y embalajes de papel y cartón. En el ejercicio 2019 (último disponible) disminuyó su facturación un 3% hasta los 32.285.000 €, registrando unas pérdidas después de impuestos de 1.513.000 €

<b>Rating morosidad</b> 6 Riesgo bajo de impago	<b>Limite de crédito <sup>1</sup></b> Se recomienda operar con prudencia	<b>Tu deuda viva <sup>2</sup></b> No has importado facturas
---	---	--

[ INCIDENCIAS DE PAGO A 03.03.2021 ]

Concursales <b>No</b>	Judiciales <b>No</b>	Org. Públicos <b>No</b>	Asnef Empresas No consultado	RAI No consultado
--------------------------	-------------------------	----------------------------	---------------------------------	----------------------

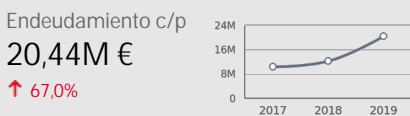
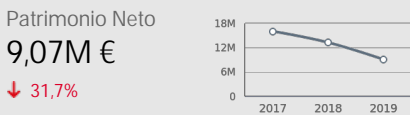
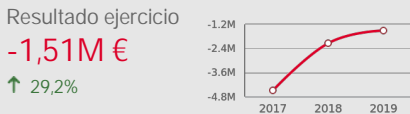
[ ALERTAS DESDE EL 22.01.2019 ]

Riesgo alto <b>No</b>	Riesgo medio <b>4</b>	Positivas <b>3</b>	Informativas <b>1</b>
--------------------------	--------------------------	-----------------------	--------------------------

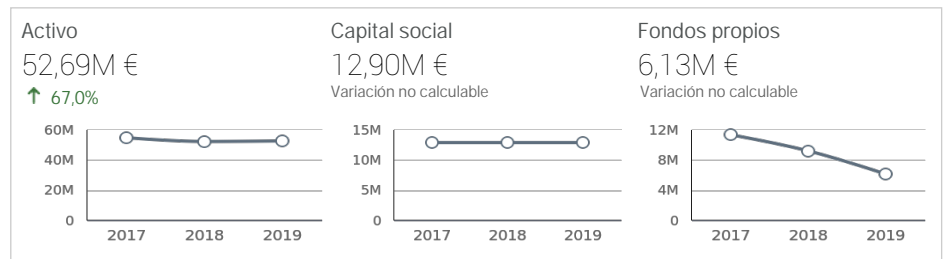
<sup>1</sup> El rating de morosidad de Iberinform y su crédito máximo recomendado para el conjunto de proveedores no tiene en cuenta si la

<sup>2</sup> Según tus facturas y los saldos actualizados en Insight View.

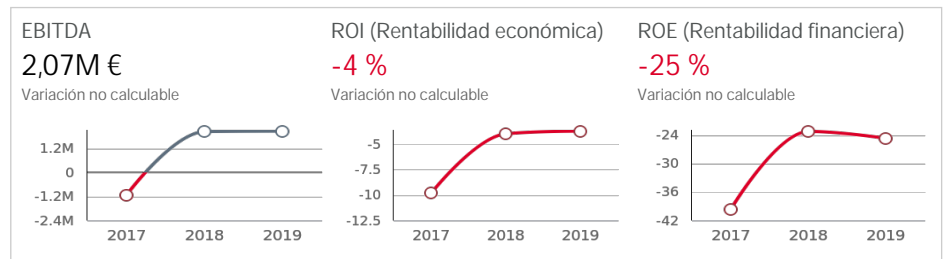
2019 EN NÚMEROS



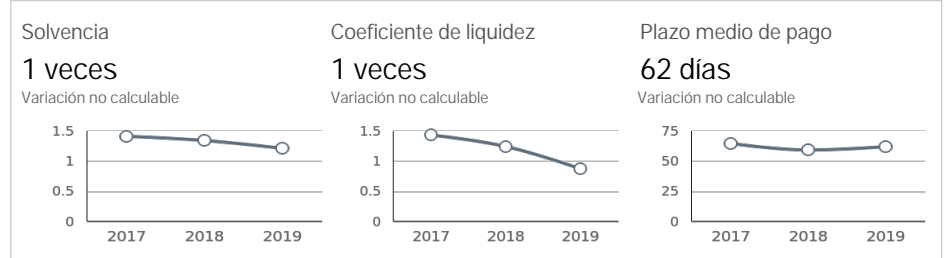
[ SUS RECURSOS ]



[ SU RENTABILIDAD ]



[ SU SOLVENCIA ]



#02 [ Sumario ]

Estado <b>Activa</b>	Rating morosidad <b>6</b> Riesgo bajo de impago	Límite de crédito <sup>1</sup> <b>ND</b>	Tu deuda viva <sup>2</sup> No has importado facturas
-------------------------	---	---	---

Domicilio social y online



CR Seiscientos Uno SN,KM 19.600 CTRA DE  
47162 Aldeamayor de San Martín  
Valladolid

Teléfono 983298155  
Website www.sancayetano.es

Tiene 1 Sucursales

Actividad

CNAE  
**1721** Fabricación de papel y cartón ondulados; fabricación de envases y

Objeto social según estatutos

A) LA FABRICACION Y LA TRANSFORMACION INDUSTRIAL DEL CARTON, SU

Principales administradores activos (12 en total)

Cargo	Nombre
Administrador Único	BOX PARTNER IBERIA
Apoderado	JOSE MANUEL GUEDE FERNANDEZ
Apoderado	OLGA SAMANIEGO MARTINEZ
Apoderado	MARIA JESUS DOMINGO BLANCO

Etiquetas privadas y públicas

- No tiene etiquetas privadas
- No tiene etiquetas públicas

Está incluida en estas listas

PLEGABLES.

País	España
Relación con tu empresa	Sin asignar
NIF	B47034939
Forma jurídica	Sociedad Limitada
Tamaño	Grande
Capital social suscrito	6,22M € (19.11.2020)
Capital social desembolsado	6,22M € (19.11.2020)
Inicio operaciones	1 de enero de 1983
Nombre comercial	INSACA

Fecha cierre ejercicio	31.12.2019	
Capital social	12,90M €	No varía
Ventas	32,28M €	↓ 3,2 %
Resultado	-1,51M €	↑ 29,2 %
Patrimonio Neto	9,07M €	↓ 31,7 %
Fondo de maniobra	-2,62M €	↓ 190,1 %
Endeudamiento c/p	20,44M €	↑ 67,0 %
EBITDA	2,07M €	↑ 1,1 %
Rentabilidad económica	-4 %	↑ 6,5 %
Rentabilidad financiera	-25 %	↓ 6,3 %
Coef. Solvencia	1 veces	↓ 9,7 %
Coef. Liquidez	1 veces	↓ 29,8 %
Plazo medio de pago	62 días	↑ 4,8 %
Plazo medio de cobro	85 días	↓ 3,8 %

Empleados	233	↑	4 %
Administradores activos	12		
Marcas	2		
Nombres comerciales	1		

Incidencias de pago <sup>3</sup>	No
Concursales	0
Judiciales	0
Organismos públicos	0
Asnef Empresas	No consultado
RAI	No consultado

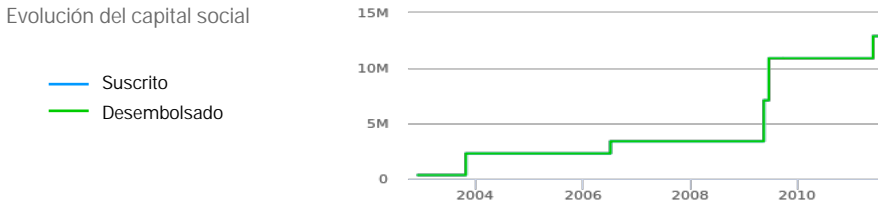
<sup>1</sup> El rating de morosidad de Iberinform y su crédito máximo recomendado para el conjunto de proveedores no tiene en cuenta si la empresa tiene impagos en Asnef Empresas o RAI.

<sup>2</sup> Según tus facturas y los saldos actualizados en Insight View.

<sup>3</sup> Al no haberlo consultado antes de exportar el PDF, desconocemos si tiene incidencias de pago en RAI o Asnef Empresas.

#03 [ Información mercantil ]

Registro mercantil	VALLADOLID
Datos registrales	Tomo 1578 Folio 75 Sección 8 Hoja 3008
Fecha de constitución	01.01.1983
Último acto BORME	Reducción de Capital (19.11.2020)
Objeto social	A) LA FABRICACION Y LA TRANSFORMACION INDUSTRIAL DEL CARTON, SU VENTA, DISTRIBUCION,
Capital social suscrito	6.222.588,00 € (19.11.2020)
Capital social desembolsado	6.222.588,00 € (19.11.2020)

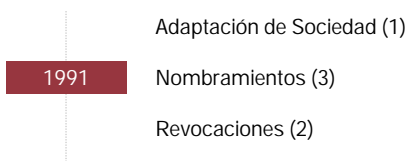


Timeline BORME

<p><b>2020</b></p> <ul style="list-style-type: none"> <li>Nombramientos (1)</li> <li>Revocaciones (1)</li> <li>Reducción de Capital (1)</li> <li>Reelecciones (1)</li> <li>SITUACION CONCURSAL (1)</li> </ul> <p><b>2019</b></p> <ul style="list-style-type: none"> <li>Reelecciones (1)</li> </ul> <p><b>2018</b></p> <ul style="list-style-type: none"> <li>Nombramientos (2)</li> <li>Revocaciones (1)</li> <li>Reelecciones (2)</li> </ul> <p><b>2016</b></p> <ul style="list-style-type: none"> <li>Nombramientos (3)</li> <li>Revocaciones (1)</li> <li>Otros Conceptos (1)</li> <li>Ceses/Dimisiones (1)</li> <li>SITUACION CONCURSAL (4)</li> </ul> <p><b>2015</b></p> <ul style="list-style-type: none"> <li>SITUACION CONCURSAL (4)</li> </ul> <p><b>2013</b></p> <ul style="list-style-type: none"> <li>Nombramientos (1)</li> <li>Ceses/Dimisiones (1)</li> </ul> <p><b>2012</b></p> <ul style="list-style-type: none"> <li>Nombramientos (2)</li> <li>Modificaciones Estatutarias (1)</li> <li>Ceses/Dimisiones (1)</li> </ul> <p><b>2011</b></p> <ul style="list-style-type: none"> <li>Ampliación de Capital (1)</li> <li>Reelecciones (1)</li> </ul> <p><b>2009</b></p> <ul style="list-style-type: none"> <li>Nombramientos (1)</li> <li>Ampliación de Capital (3)</li> <li>Otros Conceptos (1)</li> </ul> <p><b>2008</b></p> <ul style="list-style-type: none"> <li>Nombramientos (2)</li> </ul>	<p><b>2007</b></p> <ul style="list-style-type: none"> <li>Revocaciones (1)</li> <li>Nombramientos (1)</li> <li>Otros Conceptos (3)</li> </ul> <p><b>2006</b></p> <ul style="list-style-type: none"> <li>Nombramientos (1)</li> <li>Ampliación de Capital (1)</li> <li>Ampliación del Objeto Social (1)</li> </ul> <p><b>2005</b></p> <ul style="list-style-type: none"> <li>Modificaciones Estatutarias (1)</li> <li>Cambio de Objeto Social (1)</li> <li>Reelecciones (1)</li> </ul> <p><b>2004</b></p> <ul style="list-style-type: none"> <li>Nombramientos (2)</li> <li>Cambio de Domicilio Social (1)</li> <li>Reelecciones (1)</li> </ul> <p><b>2003</b></p> <ul style="list-style-type: none"> <li>Nombramientos (3)</li> <li>Ampliación de Capital (1)</li> <li>Ceses/Dimisiones (1)</li> </ul> <p><b>2002</b></p> <ul style="list-style-type: none"> <li>Nombramientos (2)</li> <li>Ampliación de Capital (1)</li> <li>Transformación de Sociedad (1)</li> <li>Cambio de Objeto Social (1)</li> </ul> <p><b>2001</b></p> <ul style="list-style-type: none"> <li>Nombramientos (3)</li> </ul> <p><b>1998</b></p> <ul style="list-style-type: none"> <li>Nombramientos (1)</li> <li>Revocaciones (1)</li> </ul> <p><b>1996</b></p> <ul style="list-style-type: none"> <li>Nombramientos (1)</li> </ul> <p><b>1995</b></p> <ul style="list-style-type: none"> <li>Nombramientos (1)</li> <li>Revocaciones (1)</li> </ul> <p><b>1992</b></p> <ul style="list-style-type: none"> <li>Nombramientos (1)</li> </ul>
--	--

## #03 [ Información mercantil ]

## Timeline BORME (Continúa)



## Últimos actos sobre la sociedad

Fecha	Tipo de acto	Tipo de inscripción
15.03.2004	CAMBIO DE DOMICILIO SOCIAL	SEISCIENTOS UNO CTRA DE SEGOVIA KM 19 6 "CP:47162" (ALDEAMAYOR DE SAN
20.06.2002	TRANSFORMACIÓN DE SOCIEDAD	DENOMINACION Y FORMA ADOPTADA: INDUSTRIAS SAN CAYETANO SL.

## Últimos actos sobre el capital social

Fecha	Tipo de acto	Tipo de inscripción
26.11.2020	REDUCCIÓN DE CAPITAL	IMPORTE REDUCCION: 6.673.189,20 EUROS. RESULTANTE SUSCRITO: 6.222.588,00 EUROS.
03.06.2011	AMPLIACIÓN DE CAPITAL	CAPITAL: 1.999.887,60 EUROS. RESULTANTE SUSCRITO: 12.895.777,20 EUROS.
02.10.2009	AMPLIACIÓN DE CAPITAL	CAPITAL SUSCRITO: 360,60 EUROS. RESULTANTE SUSCRITO: 10.895.889,60 EUROS.
24.06.2009	AMPLIACIÓN DE CAPITAL	CAPITAL SUSCRITO: 3.799.882,60 EUROS. RESULTANTE SUSCRITO: 10.895.529,00 EUROS.
22.05.2009	AMPLIACIÓN DE CAPITAL	CAPITAL SUSCRITO: 3.699.996,40 EUROS. RESULTANTE SUSCRITO: 7.095.646,40 EUROS.
17.07.2006	AMPLIACIÓN DE CAPITAL	CAPITAL SUSCRITO: 1.099.830,00 EUROS. RESULTANTE SUSCRITO: 3.395.650,00 EUROS.
05.11.2003	AMPLIACIÓN DE CAPITAL	CAPITAL SUSCRITO: 1.953.250,00 EUROS. RESULTANTE SUSCRITO: 2.295.820,00 EUROS.
17.12.2002	AMPLIACIÓN DE CAPITAL	CAPITAL SUSCRITO: 150.250,00 EUROS. RESULTANTE SUSCRITO: 342.570,00 EUROS.

## Últimos actos sobre el objeto social

Fecha	Tipo de acto	Tipo de inscripción
15.03.2006	AMPLIACIÓN DEL OBJETO SOCIAL	LA PROMOCION, INTERMEDIACION Y GESTION DE TODA CLASE DE PLANES URBANISTICOS
16.02.2005	CAMBIO DE OBJETO SOCIAL	A) LA FABRICACION Y LA TRANSFORMACION INDUSTRIAL DEL CARTON, SU VENTA,
20.06.2002	CAMBIO DE OBJETO SOCIAL	A) LA FABRICACION Y LA TRANSFORMACION INDUSTRIAL DEL CARTON. SU VENTA.

## Últimos actos sobre órganos sociales

Fecha	Tipo de acto	Tipo de inscripción
10.11.2020	REELECCIONES	AUDITOR: PRICEWATERHOUSECOOPERS AUDITORES SL.
02.09.2020	NOMBRAMIENTOS	APODERADO: GUEDE FERNANDEZ JOSE MANUEL.
02.09.2020	REVOCACIONES	APODERADO: IZQUIERDO DIEGO LUIS CARLOS.
19.12.2019	REELECCIONES	AUDITOR: PRICEWATERHOUSECOOPERS AUDITORES SL.
18.12.2018	NOMBRAMIENTOS	APODERADO: IZQUIERDO DIEGO LUIS CARLOS;SAMANIEGO MARTINEZ OLGA.
18.12.2018	REVOCACIONES	APO.MAN.SOLI: IZQUIERDO DIEGO LUIS CARLOS;MUÑOZ MONTES JUANA.
14.11.2018	NOMBRAMIENTOS	APO.SOL.: DOMINGO BLANCO MARIA JESUS.

## #03 [ Información mercantil ]

## Últimos actos sobre órganos sociales (Continúa)

Fecha	Tipo de acto	Tipo de inscripción
26.10.2018	REELECCIONES	AUDITOR: PRICEWATERHOUSECOOPERS AUDITORES SL.
01.02.2018	REELECCIONES	AUDITOR: PRICEWATERHOUSECOOPERS AUDITORES SL.
19.12.2016	NOMBRAMIENTOS	ADM. UNICO: BOX PARTNER IBERIA SL.

## Últimos actos concursales

Fecha	Tipo de acto	Tipo de inscripción
24.11.2020	SITUACION CONCURSAL	PROCEDIMIENTO CONCURSAL 456/2014. FIRME: SI, FECHA DE RESOLUCION 28/04/2017.
28.11.2016	SITUACION CONCURSAL	PROCEDIMIENTO CONCURSAL 456/2014. FECHA DE RESOLUCION 14/10/2014.
28.11.2016	SITUACION CONCURSAL	PROCEDIMIENTO CONCURSAL 456/2014. FECHA DE RESOLUCION 10/12/2014.
28.11.2016	SITUACION CONCURSAL	PROCEDIMIENTO CONCURSAL 456/2014. FIRME: SI, FECHA DE RESOLUCION 23/11/2015.
28.11.2016	SITUACION CONCURSAL	PROCEDIMIENTO CONCURSAL 456/2014. FIRME: SI, FECHA DE RESOLUCION 23/11/2015.
04.02.2015	SITUACION CONCURSAL	PROCEDIMIENTO CONCURSAL 456/2014. FIRME: NO, FECHA DE RESOLUCION 9/10/2014.
04.02.2015	SITUACION CONCURSAL	PROCEDIMIENTO CONCURSAL 456/2014. FIRME: NO, FECHA DE RESOLUCION 9/10/2014.
04.02.2015	SITUACION CONCURSAL	PROCEDIMIENTO CONCURSAL 456/2014. FIRME: SI, FECHA DE RESOLUCION 16/10/2014.
04.02.2015	SITUACION CONCURSAL	PROCEDIMIENTO CONCURSAL 456/2014. FECHA DE RESOLUCION 14/10/2014.

## Otros actos

Fecha	Tipo de acto	Tipo de inscripción
19.12.2016	OTROS CONCEPTOS	CAMBIO DEL ORGANO DE ADMINISTRACION: CONSEJO DE ADMINISTRACION A
07.03.2012	MODIFICACIONES ESTATUTARIAS	CAMBIO DEL ORGANO DE ADMINISTRACION: ADMINISTRADORES SOLIDARIOS A CONSEJO
29.07.2009	OTROS CONCEPTOS	RESOLUCION INDIVIDUAL CONCESION DE INCENTIVOS REGIONALES, DE FECHA 21 DE
19.06.2007	OTROS CONCEPTOS	MODIFICACION DE PLAZO EN RESOLUCION INDIVIDUAL DE CONCESION DE INCENTIVOS
07.06.2007	OTROS CONCEPTOS	RESOLUCION INDIVIDUAL DE CONCESION DE INCENTIVOS REGIONALES. EXPTE.
12.04.2007	OTROS CONCEPTOS	RESOLUCION INDIVIDUAL DE MODIFICACION DE PLAZO EN CONCESION DE INCENTIVOS
16.02.2005	MODIFICACIONES ESTATUTARIAS	ARTICULO 2 ARTICULO 2. OBJETO. CONSTITUYE EL OBJETO SOCIAL. A) LA FABRICACION Y
30.12.1992	ADAPTACIÓN DE SOCIEDAD	No se dispone del detalle de este acto

## #04 [ Administradores ]

Administrador Único (1)	Desde
Box Partner Iberia	12.12 .2016

Apoderado (8)	Desde
Jose Manuel Guede Fernandez	27.08 .2020
Olga Samaniego Martinez	11.12 .2018
Maria Jesus Domingo Blanco	06.11 .2018
Carolina Merino Hinojosa	12.12 .2016
Ignacio Gomez Cuesta	12.12 .2016
Ruben Martinez Hinojosa	12.12 .2016
Roger Santiago Del Moral	12.12 .2016
Maria Luisa Morant Ferrando	12.12 .2016

Auditor (1)	Desde
Pricewaterhousecoopers Auditores	09.12 .2016

Auditor Cuentas Conjunto (1)	Desde
Astureco Auditores	10.01 .2012

Auditor Suplente (1)	Desde
Soluciones Empresariales Y Auditoria	16.01 .2004

#05 [ Incidenias de pago a 03.03.2021 como demandado ]

Concursales 0	Judiciales 0	Administrativas 0	<b>asnef</b> Empresas No se ha consultado	RAI No se ha consultado
------------------	-----------------	----------------------	--	----------------------------

**asnef** Empresas

No has solicitado la consulta de Asnef Empresas previamente a generar el PDF

RAI

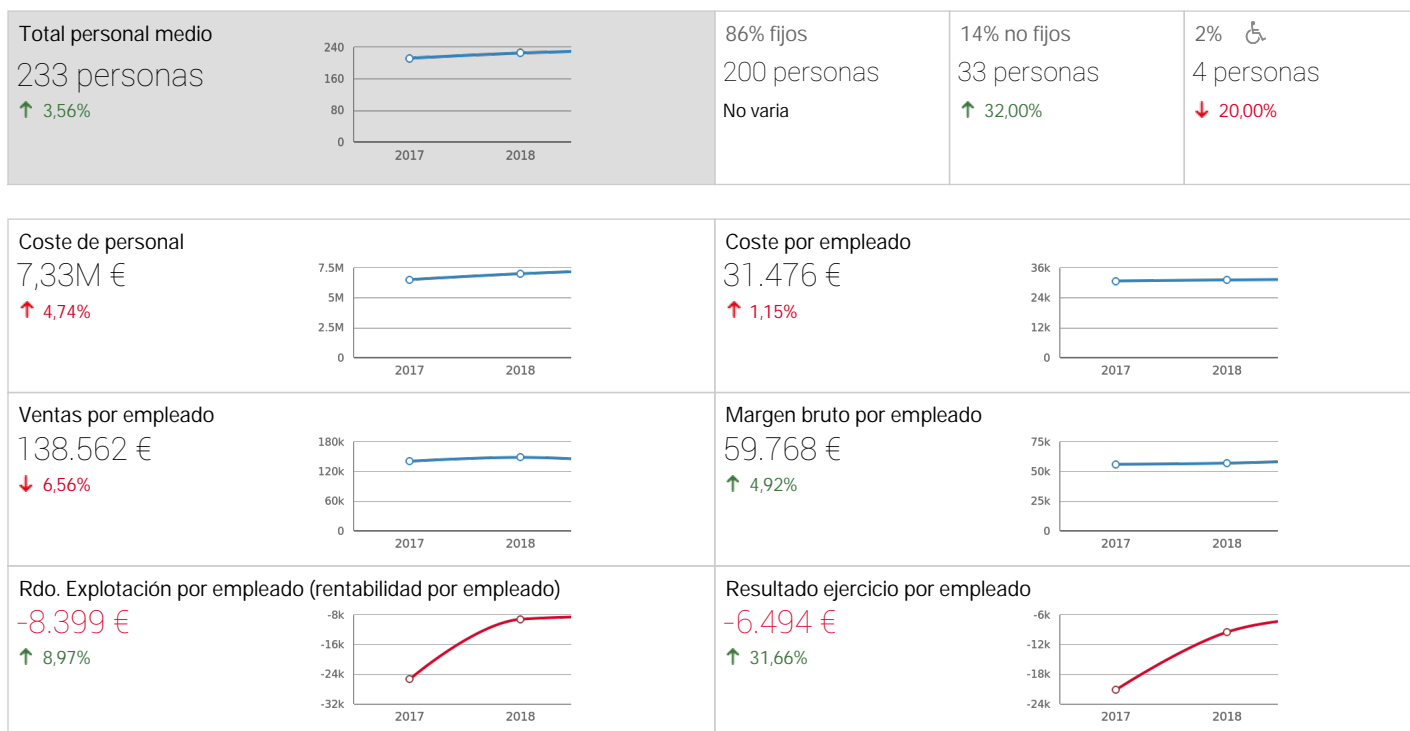
No has solicitado la consulta de RAI previamente a generar el PDF

#06 [ Incidenias de pago a 03.03.2021 como demandante ]

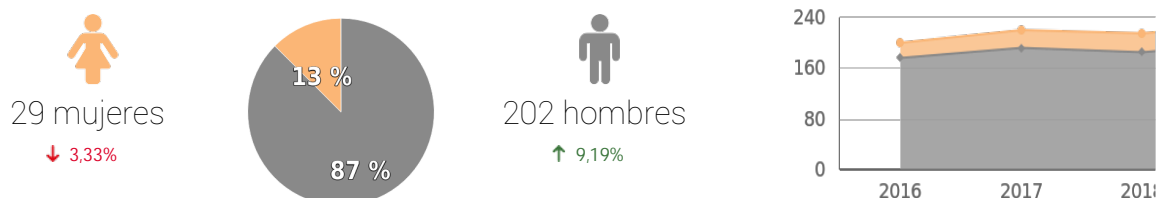
Concursales 0	Judiciales 0
------------------	-----------------



#07 [ Personal asalariado medio ]



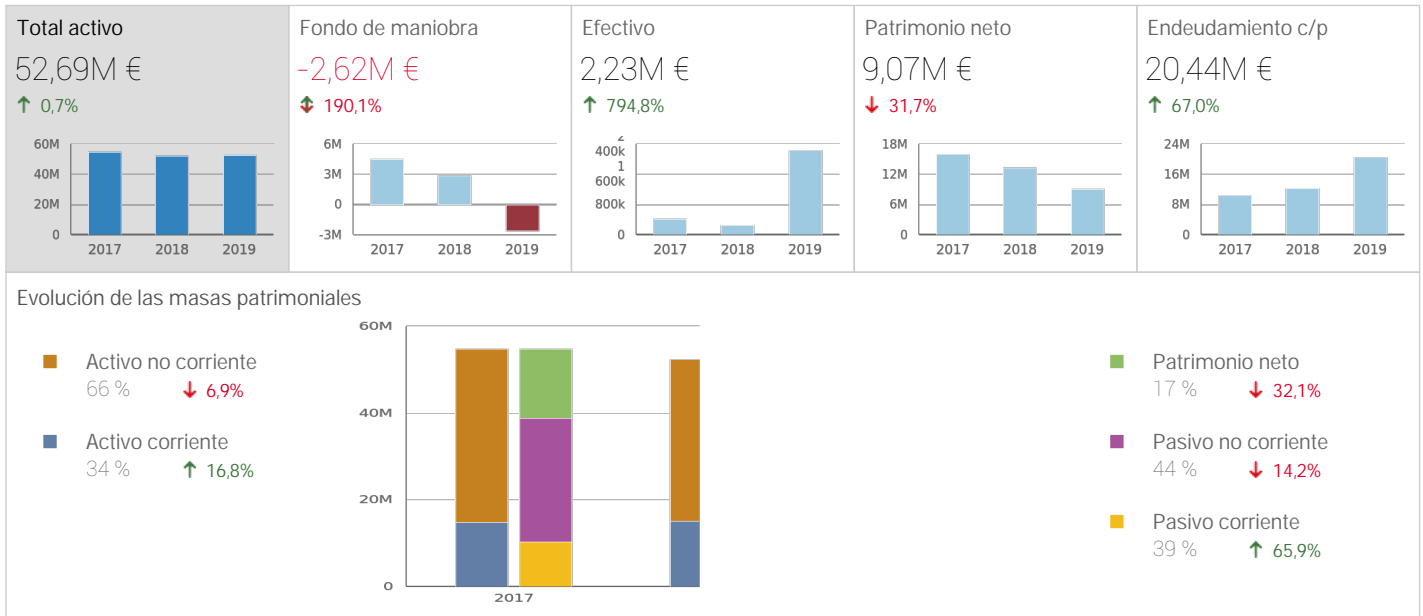
#08 [ Distribución de personal en la fecha de cierre del ejercicio: 31.12.2019 ]



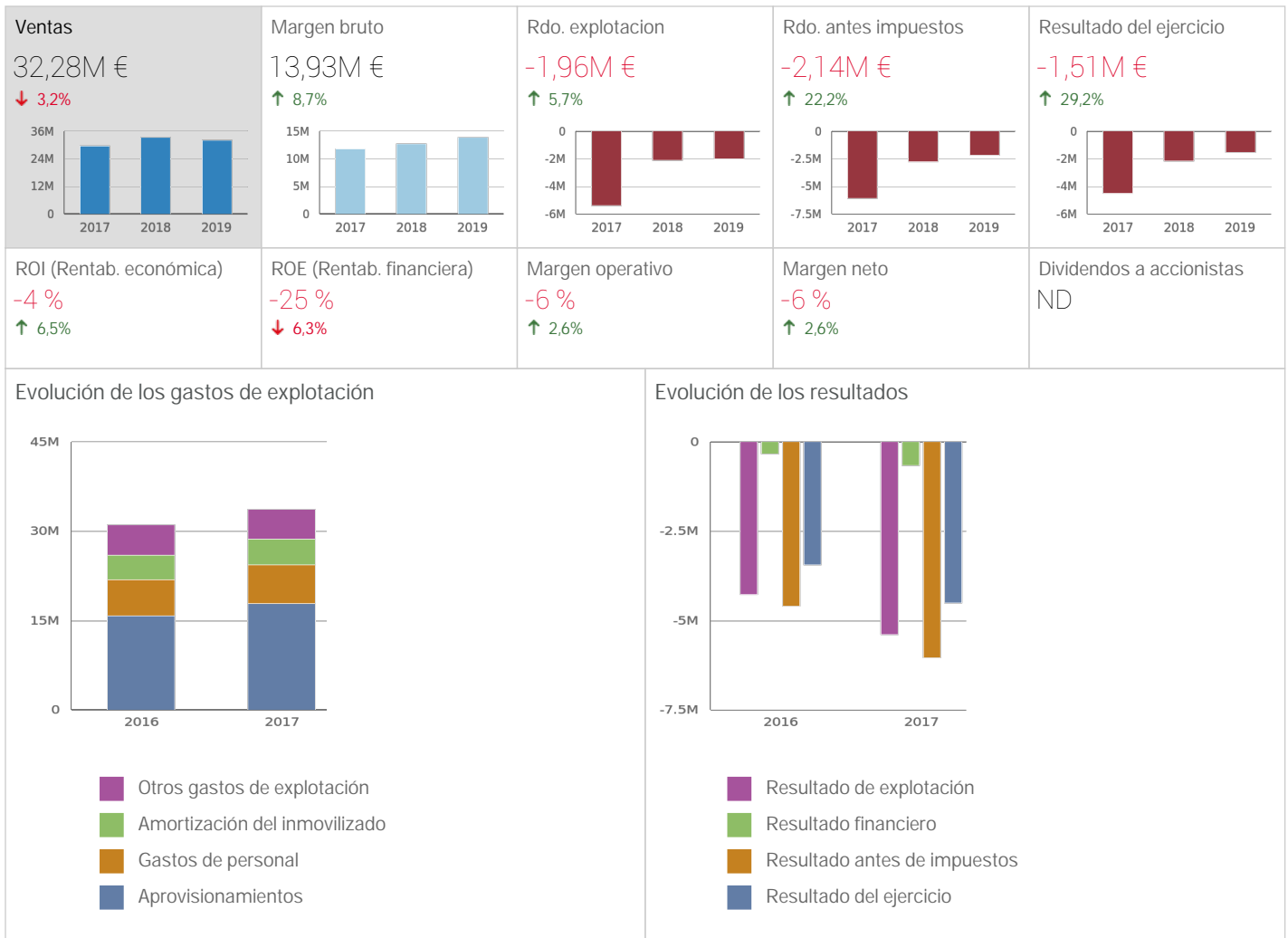
\* La distribución por sexos del personal es a 31.12.2019 y la suma puede no coincidir con el personal medio asalariado

#09 [ 2019 en números ]

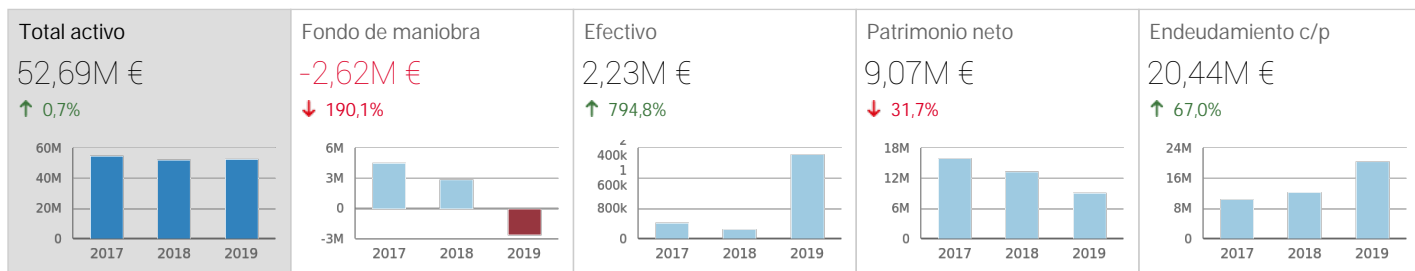
[ MASAS PATRIMONIALES ]



[ CUENTA DE RESULTADOS ]



#10 [ Balance de situación : Activo ]

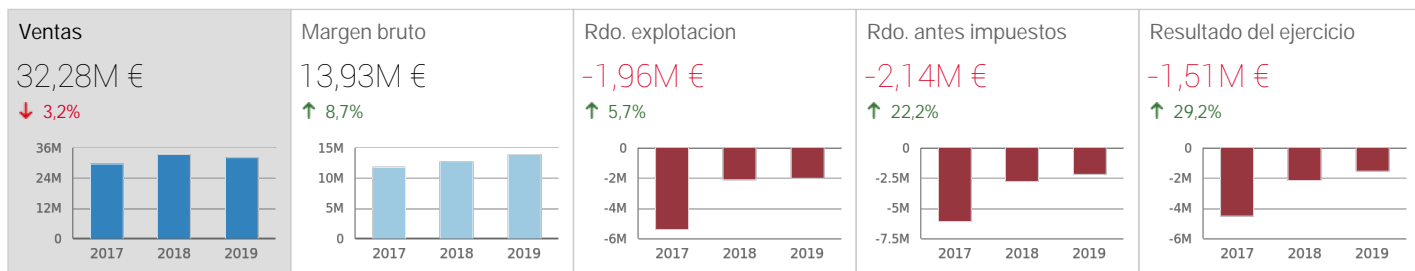


Activo	31 dic. 2019		31 dic. 2018		31 dic. 2017	
<b>ACTIVO NO CORRIENTE</b>	<b>34.868.000 €</b>	<b>66,18%</b>	<b>37.173.000 €</b>	<b>71,05%</b>	<b>39.977.000 €</b>	<b>72,92%</b>
Inmovilizado Intangible	750.000 €	1,42%	437.000 €	0,84%	520.000 €	0,95%
Inmovilizado material	29.949.000 €	56,84%	31.187.000 €	59,61%	33.374.000 €	60,87%
Terrenos y construcciones	13.257.000 €	25,16%	13.716.000 €	26,22%	14.175.000 €	25,86%
Instalaciones técnicas y otro inmovilizado material	16.353.000 €	31,04%	16.976.000 €	32,45%	18.785.000 €	34,26%
Inmovilizado en curso y anticipos	339.000 €	0,64%	495.000 €	0,95%	414.000 €	0,76%
Amortizaciones y Provisiones Plan 1990	0 €	0%	0 €	0%	0 €	0%
Inversiones inmobiliarias	0 €	0%	0 €	0%	0 €	0%
Terrenos	0 €	0%	0 €	0%	0 €	0%
Construcciones	0 €	0%	0 €	0%	0 €	0%
Inversiones en empresas del grupo y asociadas a largo plazo	0 €	0%	0 €	0%	0 €	0%
Instrumentos de patrimonio	0 €	0%	0 €	0%	0 €	0%
Créditos a empresas	0 €	0%	0 €	0%	0 €	0%
Otros	0 €	0%	0 €	0%	0 €	0%
Inversiones financieras a largo plazo	6.000 €	0,01%	6.000 €	0,01%	31.000 €	0,06%
Instrumentos de patrimonio	6.000 €	0,01%	6.000 €	0,01%	31.000 €	0,06%
Créditos a terceros	0 €	0%	0 €	0%	0 €	0%
Otros	0 €	0%	0 €	0%	0 €	0%
Provisiones Plan 1990	0 €	0%	0 €	0%	0 €	0%
Activos por impuesto diferido	4.163.000 €	7,90%	5.543.000 €	10,59%	6.052.000 €	11,04%
Deudas comerciales no corrientes	0 €	0%	0 €	0%	0 €	0%
<b>ACTIVO CORRIENTE</b>	<b>17.819.000 €</b>	<b>33,82%</b>	<b>15.145.000 €</b>	<b>28,95%</b>	<b>14.847.000 €</b>	<b>27,08%</b>
Activos no corrientes mantenidos para la venta	0 €	0%	0 €	0%	0 €	0%
Existencias	6.364.000 €	12,08%	5.067.000 €	9,69%	4.651.000 €	8,48%
Deudores comerciales y otras cuentas a cobrar	9.144.000 €	17,36%	9.825.000 €	18,78%	9.036.000 €	16,48%
Clientes por ventas y prestaciones de servicios	8.656.000 €	16,43%	9.142.000 €	17,47%	8.322.000 €	15,18%
Clientes empresas del grupo y asociadas	192.000 €	0,36%	242.000 €	0,46%	467.000 €	0,85%
Deudores varios	292.000 €	0,55%	276.000 €	0,53%	56.000 €	0,10%
Personal	4.000 €	0,01%	0 €	0%	0 €	0%
Activos por impuesto corriente	0 €	0%	165.000 €	0,32%	191.000 €	0,35%
Otros créditos con las Administraciones Públicas	0 €	0%	0 €	0%	0 €	0%
Accionistas (socios) por desembolsos exigidos	0 €	0%	0 €	0%	0 €	0%
Provisiones Plan 1990	0 €	0%	0 €	0%	0 €	0%
Inversiones en empresas del grupo y asociadas a corto plazo	0 €	0%	0 €	0%	740.000 €	1,35%
Inversiones financieras a corto plazo	3.000 €	0,01%	3.000 €	0,01%	3.000 €	0,01%
Periodificaciones a corto plazo	80.000 €	0,15%	1.000 €	0,00%	0 €	0%
Efectivo y otros activos líquidos equivalentes	2.228.000 €	4,23%	249.000 €	0,48%	417.000 €	0,76%
<b>TOTAL ACTIVO</b>	<b>52.687.000 €</b>	<b>100%</b>	<b>52.318.000 €</b>	<b>100%</b>	<b>54.824.000 €</b>	<b>100%</b>

## #11 [ Balance de situación : Patrimonio Neto y Pasivo ]

Patrimonio Neto y Pasivo	31 dic. 2019		31 dic. 2018		31 dic. 2017	
<b>PATRIMONIO NETO</b>	<b>9.067.000 €</b>	<b>17,21%</b>	<b>13.268.000 €</b>	<b>25,36%</b>	<b>16.042.000 €</b>	<b>29,26%</b>
Fondos propios	6.127.000 €	11,63%	9.206.000 €	17,60%	11.344.000 €	20,69%
Capital	12.896.000 €	24,48%	12.896.000 €	24,65%	12.896.000 €	23,52%
Prima de emisión	0 €	0%	0 €	0%	0 €	0%
Reservas	4.808.000 €	9,13%	6.374.000 €	12,18%	6.374.000 €	11,63%
(Acciones y participaciones en patrimonio propias)	0 €	0%	0 €	0%	0 €	0%
Resultados de ejercicios anteriores	-10.064.000 €	-19,10%	-7.926.000 €	-15,15%	-3.434.000 €	-6,26%
Otras aportaciones de socios	0 €	0%	0 €	0%	0 €	0%
Resultado del ejercicio	-1.513.000 €	-2,87%	-2.138.000 €	-4,09%	-4.492.000 €	-8,19%
(Dividendo a cuenta)	0 €	0%	0 €	0%	0 €	0%
Otros instrumentos de patrimonio neto	0 €	0%	0 €	0%	0 €	0%
Ajustes por cambios de valor	0 €	0%	0 €	0%	0 €	0%
Subvenciones, donaciones y legados recibidos	2.940.000 €	5,58%	4.062.000 €	7,76%	4.698.000 €	8,57%
<b>PASIVO NO CORRIENTE</b>	<b>23.181.000 €</b>	<b>44,00%</b>	<b>26.813.000 €</b>	<b>51,25%</b>	<b>28.427.000 €</b>	<b>51,85%</b>
Provisiones a largo plazo	1.046.000 €	1,99%	869.000 €	1,66%	996.000 €	1,82%
Deudas a largo plazo	5.540.000 €	10,51%	6.938.000 €	13,26%	6.762.000 €	12,33%
Obligaciones y otros valores negociables (LP)	0 €	0%	0 €	0%	0 €	0%
Deudas con entidades de crédito (LP)	0 €	0%	0 €	0%	0 €	0%
Acreedores por arrendamiento financiero (LP)	1.117.000 €	2,12%	313.000 €	0,60%	0 €	0%
Derivados y otros pasivos financieros (LP)	4.423.000 €	8,39%	6.625.000 €	12,66%	6.762.000 €	12,33%
Deudas con empresas del grupo y asociadas a largo plazo	12.085.000 €	22,94%	12.566.000 €	24,02%	12.524.000 €	22,84%
Pasivos por impuesto diferido	4.510.000 €	8,56%	6.440.000 €	12,31%	8.145.000 €	14,86%
Periodificaciones a largo plazo	0 €	0%	0 €	0%	0 €	0%
Acreedores comerciales no corrientes	0 €	0%	0 €	0%	0 €	0%
Deuda con características especiales a largo plazo	0 €	0%	0 €	0%	0 €	0%
<b>PASIVO CORRIENTE</b>	<b>20.439.000 €</b>	<b>38,79%</b>	<b>12.237.000 €</b>	<b>23,39%</b>	<b>10.355.000 €</b>	<b>18,89%</b>
Pasivos vinculados con activos no corrientes mantenidos para	0 €	0%	0 €	0%	0 €	0%
Provisiones a corto plazo	0 €	0%	0 €	0%	0 €	0%
Deudas a corto plazo	13.839.000 €	26,27%	8.079.000 €	15,44%	6.515.000 €	11,88%
Obligaciones y otros valores negociables (CP)	0 €	0%	0 €	0%	0 €	0%
Deudas con entidades de crédito (CP)	11.070.000 €	21,01%	6.890.000 €	13,17%	4.968.000 €	9,06%
Acreedores por arrendamiento financiero (CP)	213.000 €	0,40%	96.000 €	0,18%	0 €	0%
Derivados y otros pasivos financieros (CP)	2.556.000 €	4,85%	1.093.000 €	2,09%	1.547.000 €	2,82%
Deudas con empresas del grupo y asociadas a corto plazo	2.827.000 €	5,37%	127.000 €	0,24%	0 €	0%
Acreedores comerciales y otras cuentas a pagar	3.773.000 €	7,16%	4.031.000 €	7,70%	3.840.000 €	7,00%
Proveedores	2.985.000 €	5,67%	3.080.000 €	5,89%	3.067.000 €	5,59%
Proveedores, empresas del grupo y asociadas	239.000 €	0,45%	479.000 €	0,92%	293.000 €	0,53%
Acreedores varios	0 €	0%	0 €	0%	0 €	0%
Personal (remuneraciones pendientes de pago)	232.000 €	0,44%	250.000 €	0,48%	255.000 €	0,47%
Pasivos por impuesto corriente	0 €	0%	0 €	0%	0 €	0%
Otras deudas con las Administraciones Públicas	317.000 €	0,60%	222.000 €	0,42%	225.000 €	0,41%
Anticipos de clientes	0 €	0%	0 €	0%	0 €	0%
Periodificaciones a corto plazo	0 €	0%	0 €	0%	0 €	0%
Deuda con características especiales a corto plazo	0 €	0%	0 €	0%	0 €	0%
<b>TOTAL PATRIMONIO NETO Y PASIVO</b>	<b>52.687.000 €</b>	<b>100%</b>	<b>52.318.000 €</b>	<b>100%</b>	<b>54.824.000 €</b>	<b>100%</b>

#12 [ Cuenta de Resultados ]



	31 dic. 2019		31 dic. 2018		31 dic. 2017	
Importe neto de la cifra de negocios	32.285.000 €	100,00%	33.366.000 €	100,00%	29.796.000 €	100,00%
Ventas	31.662.000 €	98,07%	33.001.000 €	98,91%	29.483.000 €	98,95%
Prestaciones de servicios	623.000 €	1,93%	365.000 €	1,09%	313.000 €	1,05%
Variación de existencias de productos terminados y en curso de	315.000 €	0,98%	739.000 €	2,21%	-279.000 €	-0,94%
Trabajos realizados por la empresa para su activo	0 €	0%	0 €	0%	0 €	0%
Aprovisionamientos	-18.359.000 €	-56,87%	-20.549.000 €	-61,59%	-17.925.000 €	-60,16%
Otros ingresos de explotación	246.000 €	0,76%	213.000 €	0,64%	211.000 €	0,71%
Gastos de personal	-7.334.000 €	-22,72%	-7.002.000 €	-20,99%	-6.510.000 €	-21,85%
Otros gastos de explotación	-5.650.000 €	-17,50%	-5.547.000 €	-16,62%	-5.044.000 €	-16,93%
Amortización del inmovilizado	-4.028.000 €	-12,48%	-4.125.000 €	-12,36%	-4.263.000 €	-14,31%
Imputación de subvenciones de inmovilizado no financiero y	757.000 €	2,34%	848.000 €	2,54%	1.836.000 €	6,16%
Excesos de provisiones	0 €	0%	0 €	0%	0 €	0%
Deterioro y resultado por enajenaciones del inmovilizado	-105.000 €	-0,33%	18.000 €	0,05%	-3.170.000 €	-10,64%
Diferencia negativa de combinaciones de negocio	0 €	0%	0 €	0%	0 €	0%
Otros resultados	-84.000 €	-0,26%	-37.000 €	-0,11%	-38.000 €	-0,13%
<b>RESULTADO DE EXPLOTACIÓN</b>	<b>-1.957.000 €</b>	<b>-6,06%</b>	<b>-2.076.000 €</b>	<b>-6,22%</b>	<b>-5.386.000 €</b>	<b>-18,08%</b>
Ingresos financieros	496.000 €	1,54%	29.000 €	0,09%	0 €	0%
Gastos financieros	-685.000 €	-2,12%	-645.000 €	-1,93%	-615.000 €	-2,06%
Variación de valor razonable en instrumentos financieros	0 €	0%	0 €	0%	0 €	0%
Diferencias de cambio	8.000 €	0,02%	-57.000 €	-0,17%	-44.000 €	-0,15%
Deterioro y resultado por enajenaciones de instrumentos	0 €	0%	0 €	0%	0 €	0%
Otros ingresos y gastos de carácter financiero	0 €	0%	0 €	0%	0 €	0%
<b>RESULTADO FINANCIERO</b>	<b>-181.000 €</b>	<b>-0,56%</b>	<b>-673.000 €</b>	<b>-2,02%</b>	<b>-659.000 €</b>	<b>-2,21%</b>
<b>RESULTADO ANTES DE IMPUESTOS</b>	<b>-2.138.000 €</b>	<b>-6,62%</b>	<b>-2.749.000 €</b>	<b>-8,24%</b>	<b>-6.045.000 €</b>	<b>-20,29%</b>
Impuestos sobre beneficios	625.000 €	1,94%	611.000 €	1,83%	1.553.000 €	5,21%
<b>RESULTADO DEL EJERCICIO PROCEDENTE DE</b>	<b>-1.513.000 €</b>	<b>-4,69%</b>	<b>-2.138.000 €</b>	<b>-6,41%</b>	<b>-4.492.000 €</b>	<b>-15,08%</b>
Resultado del ejercicio procedente de operaciones	0 €	0%	0 €	0%	0 €	0%
<b>RESULTADO DEL EJERCICIO</b>	<b>-1.513.000 €</b>	<b>-4,69%</b>	<b>-2.138.000 €</b>	<b>-6,41%</b>	<b>-4.492.000 €</b>	<b>-15,08%</b>



#13 [ Ratios ]

Ratios de Situación financiera		31 dic. 2019	31 dic. 2018	31 dic. 2017
Solvencia	veces	1,21	1,34	1,41
Liquidez	veces	0,87	1,24	1,43
Tesorería	veces	0,56	0,82	0,98
Disponibilidad	veces	0,11	0,02	0,04
Endeudamiento	%	82,79	74,64	70,74
Calidad de la deuda	%	46,86	31,34	26,70
Apalancamiento	%	581,09	394,32	341,75
Cobertura de intereses	veces	-2,86	-3,22	-8,76
Plazo medio de cobro	días	85	89	91
Plazo medio de pago	días	62	59	65
Plazo medio de aprovisionamiento	días	127	90	95

Ratios de Rentabilidad		31 dic. 2019	31 dic. 2018	31 dic. 2017
Rentabilidad económica	%	-3,71	-3,97	-9,82
Rentabilidad financiera	%	-24,69	-23,22	-39,60
EBITDA sobre ventas	%	6,41	6,14	-3,77
Margen sobre ventas	%	-6,06	-6,22	-18,08

Ratios de Eficiencia		31 dic. 2019	31 dic. 2018	31 dic. 2017
Rotación del activo	veces	0,61	0,64	0,54
Fondo de maniobra sobre ventas	veces	-0,08	0,09	0,15
Ventas por empleado	€	138.562,23	148.293,33	140.547,17
Gastos de personal por empleado	€	31.476,39	31.120,00	30.707,55
Productividad	veces	-0,27	-0,30	-0,83


















#14 [ Vinculaciones empresariales: 1 Accionistas ] (se incluye información indicada por otras empresas)

Nombre	Rating	Tipo participación	% directa	% indirecta	% total
 BLUE BOX PARTNER IBERIA SL		Dependiente	-	-	95 %


#15 [ Vinculaciones empresariales ] (se incluye información indicada por otras empresas)

No nos constan datos de participadas

Leyenda del rating

		Riesgo de impago mínimo		Sin signos de actividad		Sector no valorado
		Riesgo de impago bajo		Disuelta		Información incompleta
		Riesgo de impago moderado		Extinguida		Empresa no contratada
		Riesgo de impago elevado		Escindida		
		En concurso		Impagos recientes		

#16 [ Marcas registradas en OEPM ]

Imagen	Nombre	Detalles	
 GRUPO SAN CAYETANO	SC GRUPO SAN CAYETANO	Solicitud	24.06.1996
		Concesión	16.03.1997
		Renovación	29.08.2016
		Actualización	02.09.2016
IMAGEN NO DISPONIBLE	SAN CAYETANO	Solicitud	30.03.1992
		Concesión	16.05.1995
		Renovación	15.10.2012
		Actualización	25.10.2012

#16 [ Nombres comerciales registrados en OEPM ]

Imagen	Nombre	Detalles	
IMAGEN NO DISPONIBLE	SAN CAYETANO	Solicitud	30.03.1992
		Concesión	16.06.1994
		Renovación	15.10.2012
		Actualización	25.10.2012



#18 [ 1 Sucursales ]

Valladolid

---

Cr Soria  
47162 Aldeamayor De San Martin