

GRAPHIC PACKAGING INTERNATIONAL CARTONS

NIF
A39432786

Estado
Activa

Relación con tu empresa
Sin asignar

Inicio operaciones
27 de febrero de 1998

Forma jurídica
Sociedad Anónima


Nombre comercial
NORGRAFT

Actividad CNAE 1721
Fabricación de papel y cartón ondulados;

Website
www.norgraft.com/

Administrador Solidario
JEAN-FRANCOIS ROCHE

Vinculaciones empresariales
No tiene accionistas vinculados
No tiene participadas vinculadas

Domicilio social
 CL ALDAY, 35 37 MALIAÑO
39609 CAMARGO
Cantabria(España)

Teléfono
942269292

GRAPHIC PACKAGING INTERNATIONAL CARTONS SANTANDER SA es una sociedad anónima de tamaño medio ubicada en Camargo. Opera desde 1998 y su actividad es el fabricación de papel y cartón ondulados; fabricación de envases y embalajes de papel y cartón. En el ejercicio 2019 (último disponible) aumentó su facturación un 14% hasta los 42.876.599 €, registrando unos beneficios después de impuestos de 984.145 €

Rating morosidad 6 Riesgo bajo de impago	Limite de crédito ¹ 2,65M €	Tu deuda viva ² No has importado facturas
---	--	---

[INCIDENCIAS DE PAGO A 03.03.2021]

Concursales No	Judiciales No	Org. Públicos No	Asnef Empresas No consultado	RAI No consultado
--------------------------	-------------------------	----------------------------	---------------------------------	----------------------

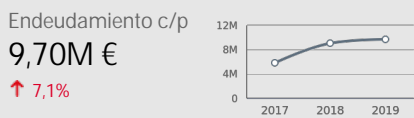

[ALERTAS DESDE EL 15.01.2019]

Riesgo alto No	Riesgo medio 1	Positivas 3	Informativas No
--------------------------	--------------------------	-----------------------	---------------------------

¹ El rating de morosidad de Iberinform y su crédito máximo recomendado para el conjunto de proveedores no tiene en cuenta si la

² Según tus facturas y los saldos actualizados en Insight View.

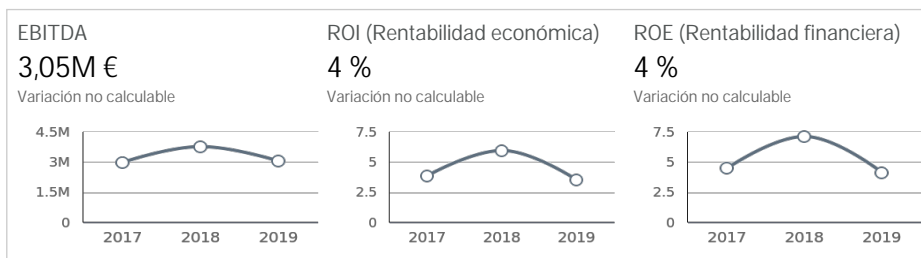
2019 EN NÚMEROS



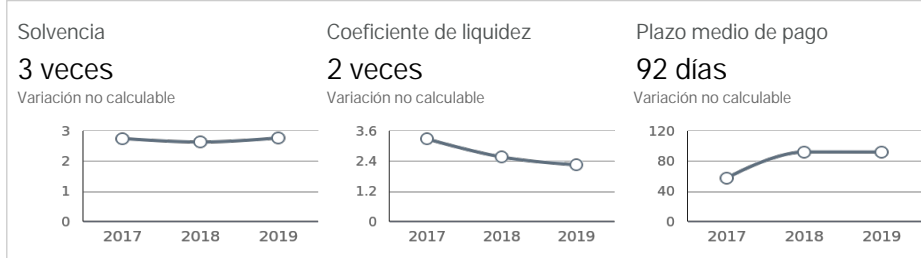
[SUS RECURSOS]



[SU RENTABILIDAD]



[SU SOLVENCIA]



#02 [Sumario]

Estado Activa	Rating morosidad 6 Riesgo bajo de impago	Límite de crédito ¹ 2,65M €	Tu deuda viva ² No has importado facturas
-------------------------	---	--	---

Domicilio social y online



CL ALDAY, 35 37 MALIAÑO
39609 CAMARGO
Cantabria

Teléfono 942269292
Website www.norgraft.com/

Tiene 2 Sucursales

País	España
Relación con tu empresa	Sin asignar
NIF	A39432786
Forma jurídica	Sociedad Anónima
Tamaño	Mediana
Capital social suscrito	3,53M € (03.02.2011)
Capital social desembolsado	3,53M € (03.02.2011)
Inicio operaciones	27 de febrero de 1998
Nombre comercial	NORGRAFT

Actividad

CNAE
1721 Fabricación de papel y cartón ondulados; fabricación de envases y

Objeto social según estatutos

FABRICACION DE ENVASES DE CARTON COMPACTO, IMPRESION, OFFSET Y

Principales administradores activos (7 en total)

Cargo	Nombre
Administrador Solidario	JEAN-FRANCOIS ROCHE
Administrador Solidario	MICHAEL PATRICK DOSS
Apoderado	JUAN ANDRES ARJONA PEREZ-CAMINO
Apoderado	NATALIA DIESTRO SALAS

Etiquetas privadas y públicas

- No tiene etiquetas privadas
- No tiene etiquetas públicas

Está incluida en estas listas

PLEGABLES.

Fecha cierre ejercicio	31.12.2019	
Capital social	3,98M €	No varía
Ventas	42,88M €	↑ 14,0 %
Resultado	984.145 €	↓ 39,7 %
Patrimonio Neto	24,10M €	↑ 4,2 %
Fondo de maniobra	12,10M €	↓ 14,1 %
Endeudamiento c/p	9,70M €	↑ 7,1 %
EBITDA	3,05M €	↓ 19,1 %
Rentabilidad económica	4 %	↓ 41,1 %
Rentabilidad financiera	4 %	↓ 42,1 %
Coef. Solvencia	3 veces	↑ 5,3 %
Coef. Liquidez	2 veces	↓ 12,1 %
Plazo medio de pago	92 días	↓ 0,1 %
Plazo medio de cobro	68 días	↓ 11,2 %

Empleados	196	↑	9 %
Administradores activos	7		
Marcas	0		
Nombres comerciales	0		

Incidencias de pago ³	No
Concursales	0
Judiciales	0
Organismos públicos	0
Asnef Empresas	No consultado
RAI	No consultado

¹ El rating de morosidad de Iberinform y su crédito máximo recomendado para el conjunto de proveedores no tiene en cuenta si la empresa tiene impagos en Asnef Empresas o RAI.

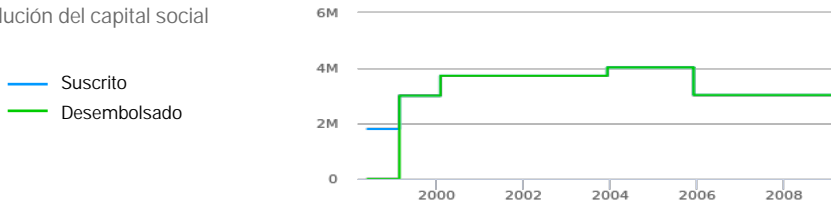
² Según tus facturas y los saldos actualizados en Insight View.

³ Al no haberlo consultado antes de exportar el PDF, desconocemos si tiene incidencias de pago en RAI o Asnef Empresas.

#03 [Información mercantil]

Registro mercantil	CANTABRIA
Datos registrales	Tomo 1159 Folio 90 Sección 8 Hoja 9058
Fecha de constitución	27.02.1998
Último acto BORME	Ceses/Dimisiones (12.01.2021)
Objeto social	FABRICACION DE ENVASES DE CARTON COMPACTO, IMPRESION, OFFSET Y ASESORAMIENTO TECNICO Y
Capital social suscrito	3.528.312,00 € (03.02.2011)
Capital social desembolsado	3.528.312,00 € (03.02.2011)

Evolución del capital social



Timeline BORME

<p>2021</p> <ul style="list-style-type: none"> Nombramientos (1) Ceses/Dimisiones (1) <p>2019</p> <ul style="list-style-type: none"> Reelecciones (2) <p>2018</p> <ul style="list-style-type: none"> Declaración de Unipersonalidad (1) <p>2017</p> <ul style="list-style-type: none"> Nombramientos (4) Revocaciones (3) Modificaciones Estatutarias (1) Cambio de Denominación Social (1) Ceses/Dimisiones (1) Reelecciones (1) <p>2016</p> <ul style="list-style-type: none"> Nombramientos (1) Revocaciones (1) Reelecciones (1) <p>2015</p> <ul style="list-style-type: none"> Modificaciones Estatutarias (1) <p>2014</p> <ul style="list-style-type: none"> Nombramientos (3) Revocaciones (1) Ceses/Dimisiones (2) Reelecciones (1) <p>2013</p> <ul style="list-style-type: none"> Nombramientos (2) Ceses/Dimisiones (1) Cancelaciones de Oficio de Nombramientos (1) Reelecciones (1) <p>2012</p> <ul style="list-style-type: none"> Fusión por Absorción (1) <p>2011</p> <ul style="list-style-type: none"> Nombramientos (2) Ampliación de Capital (1) Modificaciones Estatutarias (2) 	<p>2010</p> <ul style="list-style-type: none"> Nombramientos (1) Ceses/Dimisiones (1) <p>2009</p> <ul style="list-style-type: none"> Nombramientos (1) Revocaciones (1) Ceses/Dimisiones (1) <p>2008</p> <ul style="list-style-type: none"> Nombramientos (2) Ceses/Dimisiones (1) Reelecciones (1) <p>2007</p> <ul style="list-style-type: none"> Nombramientos (1) Revocaciones (1) Reelecciones (1) <p>2006</p> <ul style="list-style-type: none"> Nombramientos (2) Revocaciones (1) Reelecciones (1) <p>2005</p> <ul style="list-style-type: none"> Nombramientos (1) Reducción de Capital (1) <p>2004</p> <ul style="list-style-type: none"> Nombramientos (3) Revocaciones (1) Ceses/Dimisiones (1) Reelecciones (1) <p>2003</p> <ul style="list-style-type: none"> Ampliación de Capital (1) Otros Conceptos (1) Ceses/Dimisiones (1)
--	--

#03 [Información mercantil]

Timeline BORME (Continúa)

2002	Nombramientos (1) Otros Conceptos (1) Ceses/Dimisiones (1)
2001	Nombramientos (2)
2000	Ampliación de Capital (1)
1999	Nombramientos (4) Cambio de Domicilio Social (1) Ampliación de Capital (1) Cambio de Denominación Social (1) Ceses/Dimisiones (2)
1998	Constitución (1) Nombramientos (1)

Últimos actos sobre la sociedad

Fecha	Tipo de acto	Tipo de inscripción
06.09.2018	DECLARACIÓN DE	SOCIO UNICO: GRAPHIC PACKAGING INTERNATIONAL EUROPE SPAIN HOLDING SL.
20.12.2017	CAMBIO DE DENOMINACIÓN SOCIAL	GRAPHIC PACKAGING INTERNATIONAL CARTONS SANTANDER SA.
28.01.1999	CAMBIO DE DENOMINACIÓN SOCIAL	NORGRAFT PACKAGING, S.A.
28.01.1999	CAMBIO DE DOMICILIO SOCIAL	C/ ALDAY, 35 -37. MALIAÑO. (CAMARGO).
15.06.1998	CONSTITUCIÓN	COMIENZO DE OPERACIONES: 27.02.98. OBJETO SOCIAL: FABRICACION DE ENVASES DE

Últimos actos sobre el capital social

Fecha	Tipo de acto	Tipo de inscripción
14.02.2011	AMPLIACIÓN DE CAPITAL	CAPITAL SUSCRITO: 499.912,00 EUROS. CAPITAL DESEMBOLSADO: 499.912,00 EUROS.
16.12.2005	REDUCCIÓN DE CAPITAL	IMPORTE REDUCCION: 998.381,08 EUROS. RESULTANTE SUSCRITO: 3.028.400,00 EUROS.
17.12.2003	AMPLIACIÓN DE CAPITAL	CAPITAL SUSCRITO: 300.506,05 EUROS. CAPITAL DESEMBOLSADO: 300.506,05 EUROS.
17.02.2000	AMPLIACIÓN DE CAPITAL	CAPITAL SUSCRITO: 721.214,53 EUROS. CAPITAL DESEMBOLSADO: 721.214,53 EUROS.
04.03.1999	AMPLIACIÓN DE CAPITAL	CAPITAL SUSCRITO: 1.202.024,21 EUROS. CAPITAL DESEMBOLSADO: 1.202.024,21 EUROS.

Últimos actos sobre órganos sociales

Fecha	Tipo de acto	Tipo de inscripción
22.01.2021	NOMBRAMIENTOS	ADM. SOLID.: ROCHE JEAN-FRANCOIS.
22.01.2021	CESES/DIMISIONES	ADM. SOLID.: VAN MOESEKE HILDE-MARIA W.
28.11.2019	REELECCIONES	AUDITOR: OPINIA AUDITORES SLP.

#03 [Información mercantil]

Últimos actos sobre órganos sociales (Continúa)

Fecha	Tipo de acto	Tipo de inscripción
21.01.2019	REELECCIONES	AUDITOR: OPINIA AUDITORES SLP.
22.12.2017	REELECCIONES	AUDITOR: OPINIA AUDITORES SLP.
20.12.2017	NOMBRAMIENTOS	ADM. SOLID.: VAN MOESEKE, HILDE MARIA W.;DOSS, MICHAEL PATRICK.
20.12.2017	NOMBRAMIENTOS	APO.MANC.: ARJONA PEREZ-CAMINO JUAN ANDRES;SOLANA GARCIA DE LOS RIOS
20.12.2017	REVOCAIONES	APODERADO: CARRAL SAMPEDRO LOPE. APO.SOL.: CARRAL PEREZ FERNANDO.
20.12.2017	REVOCAIONES	APO.MANC.: SOLANA GARCIA DE LOS RIOS RICARDO;RESINES GIL JUAN;CARRAL PEREZ
20.12.2017	CESES/DIMISIONES	CONSEJERO: SOLANA GARCIA DE LOS RIOS RICARDO;CARRAL SAMPEDRO RAUL;CARRAL

Últimos actos sobre operaciones

Fecha	Tipo de acto	Tipo de inscripción
16.01.2012	FUSIÓN POR ABSORCIÓN	SOCIEDADES ABSORBIDAS: MICRONORTE PACKAGING SL

Otros actos

Fecha	Tipo de acto	Tipo de inscripción
20.12.2017	MODIFICACIONES ESTATUTARIAS	ARTICULO DE LOS ESTATUTOS: MODIFICADOS LOS ARTICULOS 12, 13, 17, 19,21,22,25, 31 Y
12.08.2015	MODIFICACIONES ESTATUTARIAS	MODIFICADOS LOS ARTICULOS 1, 9, 10,12, 16,31, 32 Y 33 DE LOS ESTATUTOS SOCIALES. .
11.03.2011	MODIFICACIONES ESTATUTARIAS	MODIFICADO EL ARTICULO 21 DE LOS ESTATUTOS SOCIALES EN CUANTO A LA
14.02.2011	MODIFICACIONES ESTATUTARIAS	MODIFICADOS EL ARTICULO 22 DE LOS ESTATUTOS SOCIALES, RELATIVO AL PLAZO DE
14.02.2011	OTROS CONCEPTOS	ACUERDO DE AMPLIACION CAPITAL SOCIAL SIN EJECUTAR. IMPORTE DEL ACUERDO:
05.02.2003	OTROS CONCEPTOS	MODIFICACION DE LA CONCESION DE INCENTIVOS REGIONALES.
01.03.2002	OTROS CONCEPTOS	CONCESION DE INCENTIVOS REGIONALES.

#04 [Administradores]

Administrador Solidario (2)	Desde
Jean-francois Roche	12.01 .2021
Michael Patrick Doss	12.12 .2017

Apoderado (4)	Desde
Juan Andres Arjona Perez-camino	12.12 .2017
Natalia Diestro Salas	12.06 .2017
Juan Resines Gil	21.09 .2016
Ricardo Solana Garcia De Los Rios	21.09 .2016

Auditor (1)	Desde
Opinia Auditores	22.11 .2011

#05 [Incidencias de pago a 03.03.2021 como demandado]

Concursales 0	Judiciales 0	Administrativas 0	asnef Empresas No se ha consultado	RAI No se ha consultado
------------------	-----------------	----------------------	--	----------------------------

asnef Empresas

No has solicitado la consulta de Asnef Empresas previamente a generar el PDF

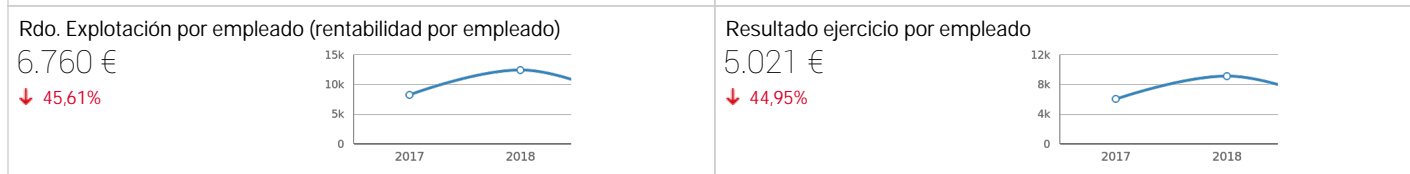
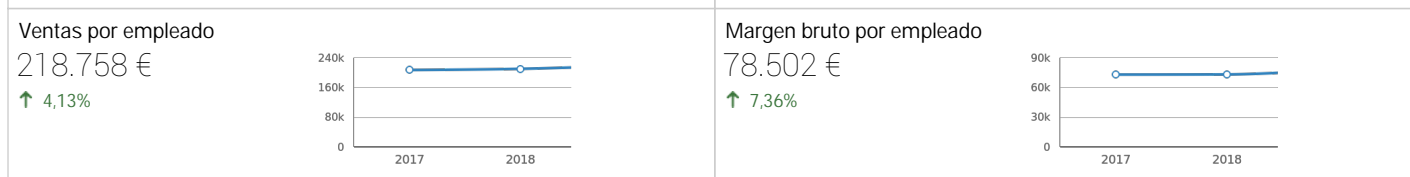
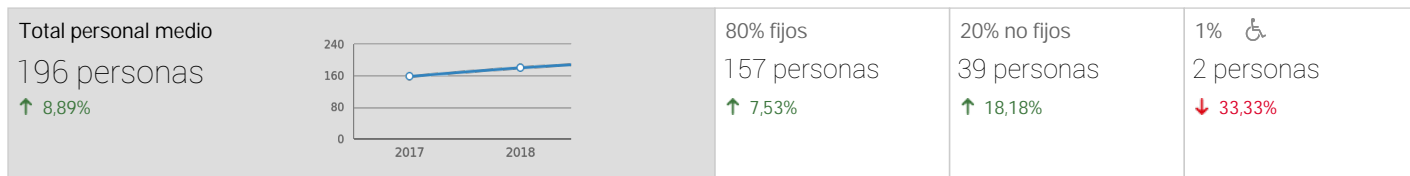
RAI

No has solicitado la consulta de RAI previamente a generar el PDF

#06 [Incidencias de pago a 03.03.2021 como demandante]

Concursales 0	Judiciales 0
------------------	-----------------

#07 [Personal asalariado medio]



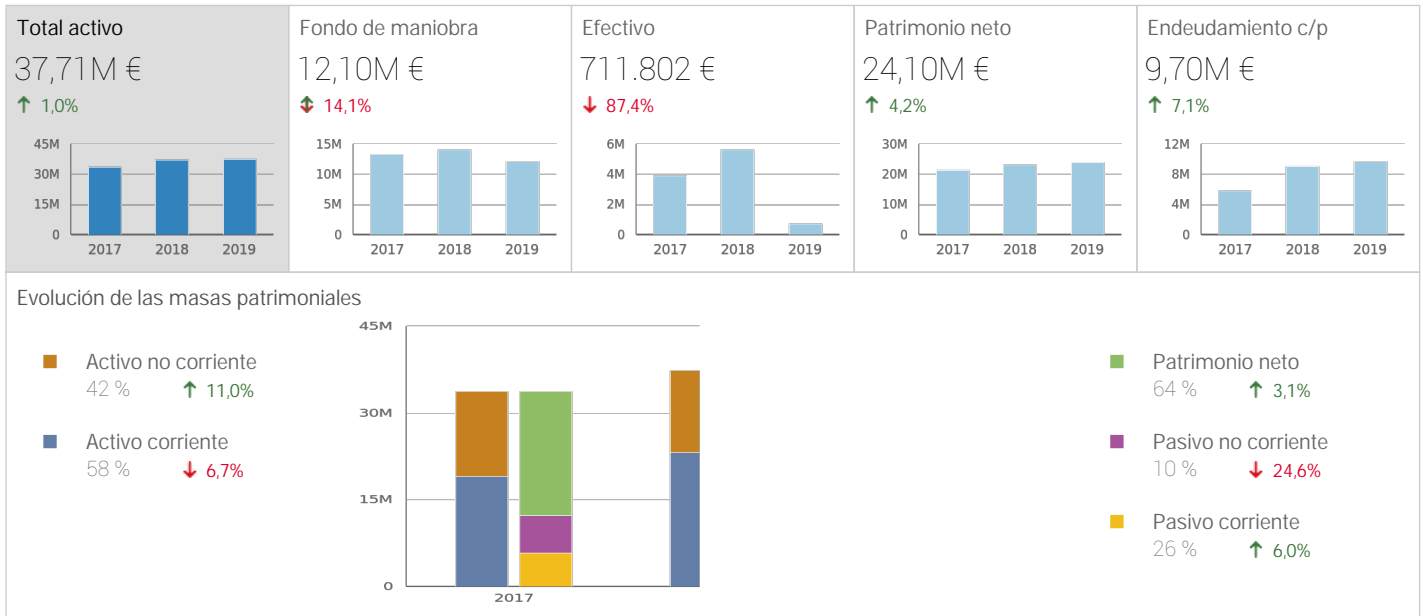
#08 [Distribución de personal en la fecha de cierre del ejercicio: 31.12.2019]

Desglose por sexo no disponible

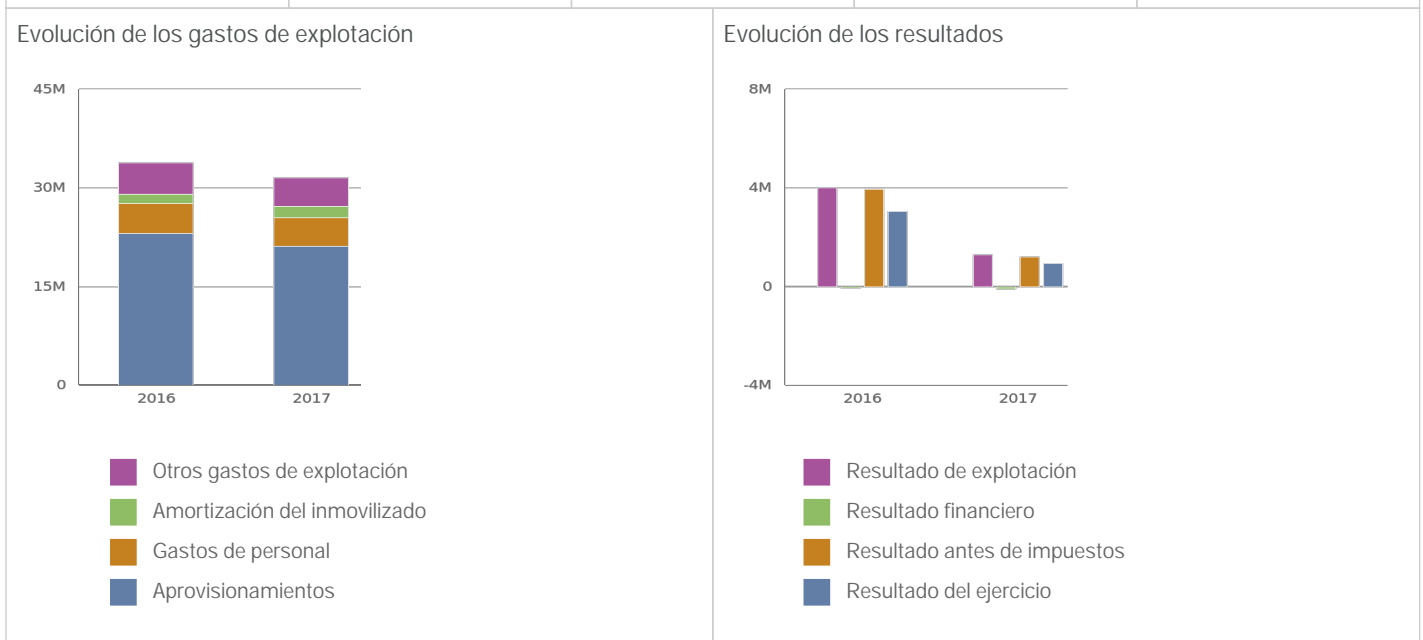
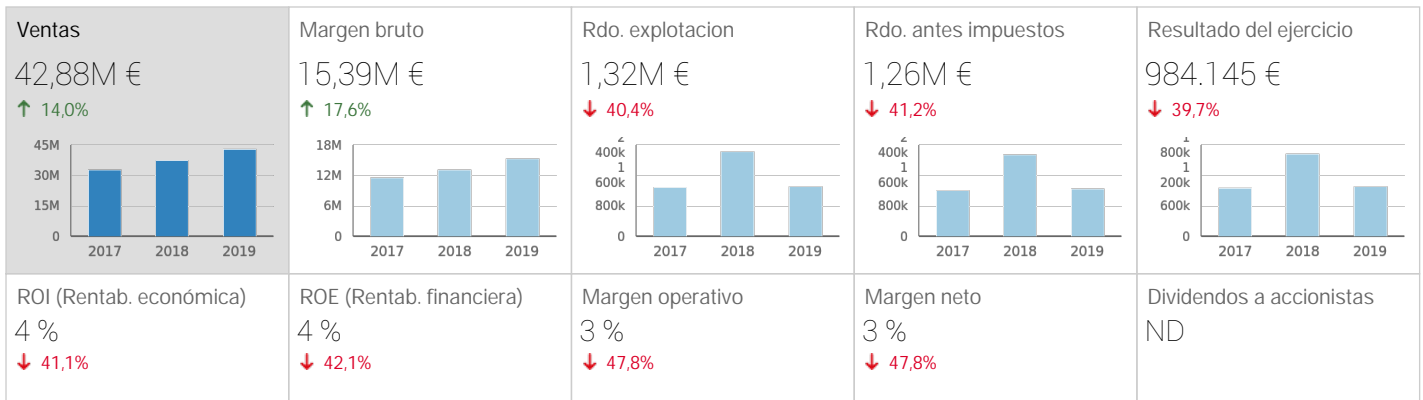
* La distribución por sexos del personal es a 31.12.2019 y la suma puede no coincidir con el personal medio asalariado

#09 [2019 en números]

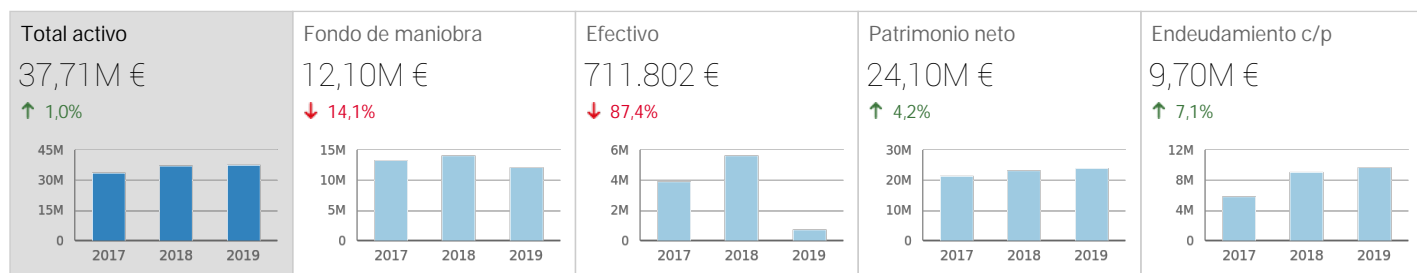
[MASAS PATRIMONIALES]



[CUENTA DE RESULTADOS]



#10 [Balance de situación : Activo]

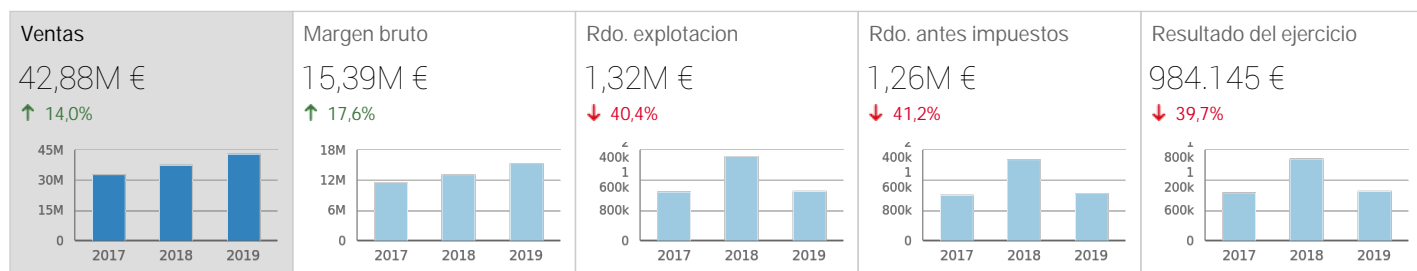


Activo	31 dic. 2019		31 dic. 2018		31 dic. 2017	
ACTIVO NO CORRIENTE	15.906.947 €	42,18%	14.186.313 €	38,00%	14.640.502 €	43,40%
Inmovilizado Intangible	72.181 €	0,19%	112.157 €	0,30%	155.791 €	0,46%
Inmovilizado material	15.715.195 €	41,67%	13.953.500 €	37,38%	14.322.599 €	42,46%
Terrenos y construcciones	5.690.375 €	15,09%	5.803.542 €	15,55%	5.916.680 €	17,54%
Instalaciones técnicas y otro inmovilizado material	9.823.816 €	26,05%	8.063.980 €	21,60%	8.249.831 €	24,45%
Inmovilizado en curso y anticipos	201.004 €	0,53%	85.977 €	0,23%	156.088 €	0,46%
Amortizaciones y Provisiones Plan 1990	0 €	0%	0 €	0%	0 €	0%
Inversiones inmobiliarias	0 €	0%	0 €	0%	0 €	0%
Terrenos	0 €	0%	0 €	0%	0 €	0%
Construcciones	0 €	0%	0 €	0%	0 €	0%
Inversiones en empresas del grupo y asociadas a largo plazo	0 €	0%	0 €	0%	0 €	0%
Instrumentos de patrimonio	0 €	0%	0 €	0%	0 €	0%
Créditos a empresas	0 €	0%	0 €	0%	0 €	0%
Otros	0 €	0%	0 €	0%	0 €	0%
Inversiones financieras a largo plazo	5.696 €	0,02%	5.696 €	0,02%	6.107 €	0,02%
Instrumentos de patrimonio	0 €	0%	0 €	0%	0 €	0%
Créditos a terceros	0 €	0%	0 €	0%	0 €	0%
Otros	5.696 €	0,02%	5.696 €	0,02%	6.107 €	0,02%
Provisiones Plan 1990	0 €	0%	0 €	0%	0 €	0%
Activos por impuesto diferido	113.874 €	0,30%	114.960 €	0,31%	156.005 €	0,46%
Deudas comerciales no corrientes	0 €	0%	0 €	0%	0 €	0%
ACTIVO CORRIENTE	21.806.747 €	57,82%	23.146.710 €	62,00%	19.094.838 €	56,60%
Activos no corrientes mantenidos para la venta	0 €	0%	0 €	0%	0 €	0%
Existencias	6.326.668 €	16,78%	6.704.509 €	17,96%	5.141.046 €	15,24%
Deudores comerciales y otras cuentas a cobrar	9.602.640 €	25,46%	9.489.668 €	25,42%	8.845.925 €	26,22%
Clientes por ventas y prestaciones de servicios	8.470.753 €	22,46%	8.377.669 €	22,44%	8.836.008 €	26,19%
Clientes empresas del grupo y asociadas	878.798 €	2,33%	968.442 €	2,59%	9.918 €	0,03%
Deudores varios	0 €	0%	0 €	0%	0 €	0%
Personal	953 €	0,00%	0 €	0%	0 €	0%
Activos por impuesto corriente	252.136 €	0,67%	143.557 €	0,38%	0 €	0%
Otros créditos con las Administraciones Públicas	0 €	0%	0 €	0%	0 €	0%
Accionistas (socios) por desembolsos exigidos	0 €	0%	0 €	0%	0 €	0%
Provisiones Plan 1990	0 €	0%	0 €	0%	0 €	0%
Inversiones en empresas del grupo y asociadas a corto plazo	4.955.117 €	13,14%	979.073 €	2,62%	966.487 €	2,86%
Inversiones financieras a corto plazo	0 €	0%	0 €	0%	50.000 €	0,15%
Periodificaciones a corto plazo	210.521 €	0,56%	333.265 €	0,89%	157.099 €	0,47%
Efectivo y otros activos líquidos equivalentes	711.802 €	1,89%	5.640.195 €	15,11%	3.934.282 €	11,66%
TOTAL ACTIVO	37.713.694 €	100%	37.333.023 €	100%	33.735.340 €	100%

#11 [Balance de situación : Patrimonio Neto y Pasivo]

Patrimonio Neto y Pasivo	31 dic. 2019		31 dic. 2018		31 dic. 2017	
PATRIMONIO NETO	24.096.248 €	63,89%	23.130.613 €	61,96%	21.471.678 €	63,65%
Fondos propios	23.906.545 €	63,39%	22.922.400 €	61,40%	21.289.872 €	63,11%
Capital	3.982.120 €	10,56%	3.982.120 €	10,67%	3.982.120 €	11,80%
Prima de emisión	693.420 €	1,84%	693.420 €	1,86%	693.420 €	2,06%
Reservas	18.247.370 €	48,38%	16.614.842 €	44,50%	15.663.677 €	46,43%
(Acciones y participaciones en patrimonio propias)	-510 €	-0,00%	-510 €	-0,00%	-510 €	-0,00%
Resultados de ejercicios anteriores	0 €	0%	0 €	0%	0 €	0%
Otras aportaciones de socios	0 €	0%	0 €	0%	0 €	0%
Resultado del ejercicio	984.145 €	2,61%	1.632.528 €	4,37%	951.166 €	2,82%
(Dividendo a cuenta)	0 €	0%	0 €	0%	0 €	0%
Otros instrumentos de patrimonio neto	0 €	0%	0 €	0%	0 €	0%
Ajustes por cambios de valor	0 €	0%	0 €	0%	0 €	0%
Subvenciones, donaciones y legados recibidos	189.703 €	0,50%	208.213 €	0,56%	181.806 €	0,54%
PASIVO NO CORRIENTE	3.915.627 €	10,38%	5.143.474 €	13,78%	6.434.558 €	19,07%
Provisiones a largo plazo	0 €	0%	0 €	0%	0 €	0%
Deudas a largo plazo	3.852.392 €	10,21%	5.074.070 €	13,59%	6.373.956 €	18,89%
Obligaciones y otros valores negociables (LP)	0 €	0%	0 €	0%	0 €	0%
Deudas con entidades de crédito (LP)	3.757.440 €	9,96%	4.862.171 €	13,02%	6.145.613 €	18,22%
Acreedores por arrendamiento financiero (LP)	0 €	0%	0 €	0%	0 €	0%
Derivados y otros pasivos financieros (LP)	94.952 €	0,25%	211.899 €	0,57%	228.342 €	0,68%
Deudas con empresas del grupo y asociadas a largo plazo	0 €	0%	0 €	0%	0 €	0%
Pasivos por impuesto diferido	63.234 €	0,17%	69.404 €	0,19%	60.602 €	0,18%
Periodificaciones a largo plazo	0 €	0%	0 €	0%	0 €	0%
Acreedores comerciales no corrientes	0 €	0%	0 €	0%	0 €	0%
Deuda con características especiales a largo plazo	0 €	0%	0 €	0%	0 €	0%
PASIVO CORRIENTE	9.701.819 €	25,72%	9.058.936 €	24,27%	5.829.104 €	17,28%
Pasivos vinculados con activos no corrientes mantenidos para	0 €	0%	0 €	0%	0 €	0%
Provisiones a corto plazo	0 €	0%	0 €	0%	0 €	0%
Deudas a corto plazo	1.317.260 €	3,49%	1.575.645 €	4,22%	1.802.982 €	5,34%
Obligaciones y otros valores negociables (CP)	0 €	0%	0 €	0%	0 €	0%
Deudas con entidades de crédito (CP)	1.106.281 €	2,93%	1.284.011 €	3,44%	1.496.829 €	4,44%
Acreedores por arrendamiento financiero (CP)	0 €	0%	0 €	0%	0 €	0%
Derivados y otros pasivos financieros (CP)	210.979 €	0,56%	291.634 €	0,78%	306.153 €	0,91%
Deudas con empresas del grupo y asociadas a corto plazo	0 €	0%	0 €	0%	0 €	0%
Acreedores comerciales y otras cuentas a pagar	8.384.559 €	22,23%	7.483.291 €	20,04%	4.026.122 €	11,93%
Proveedores	4.775.209 €	12,66%	5.419.040 €	14,52%	3.428.677 €	10,16%
Proveedores, empresas del grupo y asociadas	2.978.329 €	7,90%	1.400.558 €	3,75%	34.260 €	0,10%
Acreedores varios	252.408 €	0,67%	289.952 €	0,78%	220.577 €	0,65%
Personal (remuneraciones pendientes de pago)	77.314 €	0,21%	76.055 €	0,20%	44.569 €	0,13%
Pasivos por impuesto corriente	0 €	0%	0 €	0%	43.123 €	0,13%
Otras deudas con las Administraciones Públicas	301.300 €	0,80%	297.686 €	0,80%	254.916 €	0,76%
Anticipos de clientes	0 €	0%	0 €	0%	0 €	0%
Periodificaciones a corto plazo	0 €	0%	0 €	0%	0 €	0%
Deuda con características especiales a corto plazo	0 €	0%	0 €	0%	0 €	0%
TOTAL PATRIMONIO NETO Y PASIVO	37.713.694 €	100%	37.333.023 €	100%	33.735.340 €	100%

#12 [Cuenta de Resultados]



	31 dic. 2019		31 dic. 2018		31 dic. 2017	
Importe neto de la cifra de negocios	42.876.599 €	100,00%	37.605.387 €	100,00%	32.682.680 €	100,00%
Ventas	42.808.547 €	99,84%	37.593.673 €	99,97%	32.680.718 €	99,99%
Prestaciones de servicios	68.052 €	0,16%	11.714 €	0,03%	1.962 €	0,01%
Variación de existencias de productos terminados y en curso de	509.665 €	1,19%	659.219 €	1,75%	-14.963 €	-0,05%
Trabajos realizados por la empresa para su activo	0 €	0%	0 €	0%	0 €	0%
Aprovisionamientos	-27.490.161 €	-64,11%	-24.516.298 €	-65,19%	-21.157.095 €	-64,73%
Otros ingresos de explotación	1.300 €	0,00%	79.604 €	0,21%	84.706 €	0,26%
Gastos de personal	-5.647.634 €	-13,17%	-4.986.928 €	-13,26%	-4.337.893 €	-13,27%
Otros gastos de explotación	-7.313.042 €	-17,06%	-5.086.433 €	-13,53%	-4.324.637 €	-13,23%
Amortización del inmovilizado	-1.722.757 €	-4,02%	-1.544.796 €	-4,11%	-1.682.061 €	-5,15%
Imputación de subvenciones de inmovilizado no financiero y	24.680 €	0,06%	26.933 €	0,07%	23.772 €	0,07%
Excesos de provisiones	0 €	0%	0 €	0%	0 €	0%
Deterioro y resultado por enajenaciones del inmovilizado	90.000 €	0,21%	0 €	0%	-1.882 €	-0,01%
Diferencia negativa de combinaciones de negocio	0 €	0%	0 €	0%	0 €	0%
Otros resultados	-3.722 €	-0,01%	-12.148 €	-0,03%	30.846 €	0,09%
RESULTADO DE EXPLOTACIÓN	1.324.929 €	3,09%	2.224.539 €	5,92%	1.303.474 €	3,99%
Ingresos financieros	2.536 €	0,01%	5.469 €	0,01%	12.073 €	0,04%
Gastos financieros	-62.153 €	-0,14%	-83.630 €	-0,22%	-102.545 €	-0,31%
Variación de valor razonable en instrumentos financieros	0 €	0%	0 €	0%	0 €	0%
Diferencias de cambio	-3.874 €	-0,01%	-1.077 €	-0,00%	-12.514 €	-0,04%
Deterioro y resultado por enajenaciones de instrumentos	0 €	0%	0 €	0%	0 €	0%
Otros ingresos y gastos de carácter financiero	0 €	0%	0 €	0%	0 €	0%
RESULTADO FINANCIERO	-63.491 €	-0,15%	-79.239 €	-0,21%	-102.987 €	-0,32%
RESULTADO ANTES DE IMPUESTOS	1.261.438 €	2,94%	2.145.300 €	5,70%	1.200.487 €	3,67%
Impuestos sobre beneficios	-277.293 €	-0,65%	-512.773 €	-1,36%	-249.321 €	-0,76%
RESULTADO DEL EJERCICIO PROCEDENTE DE	984.145 €	2,30%	1.632.528 €	4,34%	951.166 €	2,91%
Resultado del ejercicio procedente de operaciones	0 €	0%	0 €	0%	0 €	0%
RESULTADO DEL EJERCICIO	984.145 €	2,30%	1.632.528 €	4,34%	951.166 €	2,91%







#13 [Ratios]

Ratios de Situación financiera		31 dic. 2019	31 dic. 2018	31 dic. 2017
Solvencia	veces	2,77	2,63	2,75
Liquidez	veces	2,25	2,56	3,28
Tesorería	veces	1,60	1,82	2,39
Disponibilidad	veces	0,07	0,62	0,67
Endeudamiento	%	36,11	38,04	36,35
Calidad de la deuda	%	71,25	63,78	47,53
Apalancamiento	%	156,51	161,40	157,12
Cobertura de intereses	veces	21,32	26,60	12,71
Plazo medio de cobro	días	68	76	82
Plazo medio de pago	días	92	92	57
Plazo medio de aprovisionamiento	días	84	100	89



Ratios de Rentabilidad		31 dic. 2019	31 dic. 2018	31 dic. 2017
Rentabilidad económica	%	3,51	5,96	3,86
Rentabilidad financiera	%	4,12	7,12	4,47
EBITDA sobre ventas	%	7,11	10,02	9,13
Margen sobre ventas	%	3,09	5,92	3,99

Ratios de Eficiencia		31 dic. 2019	31 dic. 2018	31 dic. 2017
Rotación del activo	veces	1,14	1,01	0,97
Fondo de maniobra sobre ventas	veces	0,28	0,37	0,41
Ventas por empleado	€	218.245,95	209.384,11	206.852,41
Gastos de personal por empleado	€	28.746,99	27.766,86	27.455,02
Productividad	veces	0,23	0,45	0,30




















#14 [Vinculaciones empresariales: 3 Accionistas] (se incluye información indicada por otras empresas)

Nombre	Rating	Tipo participación	% directa	% indirecta	% total
 GRAPHIC PACKAGING INTERNATIONAL EUROPE SPAIN HOLDING SL		Dependiente	-	-	100 %
 GESTION MONTAÑESA DE SOCIEDADES SL		Dependiente	54 %	-	54 %
 GRAPHIC PACKAGING INTERNATIONAL CARTONS SANTANDER SA			-	-	0 %

#15 [Vinculaciones empresariales: 1 Participadas] (se incluye información indicada por otras empresas)

Nombre	Rating	Tipo participación	% directa	% indirecta	% total
 GRAPHIC PACKAGING INTERNATIONAL CARTONS SANTANDER SA			-	-	0 %

Leyenda del rating

		Riesgo de impago mínimo		Sin signos de actividad		Sector no valorado	
			Riesgo de impago bajo		Disuelta		Información incompleta
		Riesgo de impago moderado		Extinguida		Empresa no contratada	
			Riesgo de impago elevado		Escindida		
		En concurso		Impagos recientes			

#16 [2 Sucursales]

Cantabria

Mal Alday 35
39600 Revilla (camargo)

Bo Requejada 3 Poligono Ind
39312 Requejada