

GRAFICAS DIGRAF SL

NIF
B26229880

Estado
Activa

Relación con tu empresa
Sin asignar

Inicio operaciones
6 de julio de 1995

Forma jurídica
Sociedad Limitada

Nombre comercial
DIGRAF

Actividad CNAE 1812
Otras actividades de impresión y artes

Website
www.graficasdigraf.com

Administrador Único
FRANCISCO JAVIER ELIAS IRUZUBIETA

Vinculaciones empresariales
No tiene accionistas vinculados
No tiene participadas vinculadas

Domicilio social
 PL EL JUNCAL
26120 ALBELDA DE IREGUA
La Rioja(España)

Teléfono
941443784

GRAFICAS DIGRAF SL es una sociedad limitada de tamaño pequeño ubicada en Albelda de iregua. Opera desde 1995 y su actividad es el otras actividades de impresión y artes gráficas. En el ejercicio 2019 (último disponible) aumentó su facturación un 4% hasta los 5.328.206 €, registrando unos beneficios después de impuestos de 50.825 €

Rating morosidad 6 Riesgo bajo de impago	Limite de crédito ¹ 160.000 €	Tu deuda viva ² No has importado facturas
---	--	---

[INCIDENCIAS DE PAGO A 03.03.2021]

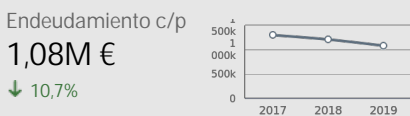
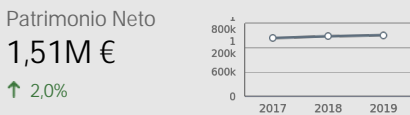
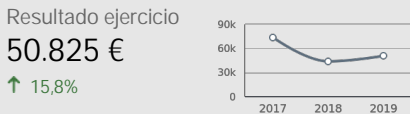
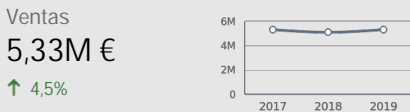
Concursales No	Judiciales No	Org. Públicos No	Asnef Empresas No consultado	RAI No consultado
--------------------------	-------------------------	----------------------------	---------------------------------	----------------------

[ALERTAS DESDE EL 15.01.2019]

Riesgo alto No	Riesgo medio 1	Positivas 1	Informativas No
--------------------------	--------------------------	-----------------------	---------------------------

¹ El rating de morosidad de Iberinform y su crédito máximo recomendado para el conjunto de proveedores no tiene en cuenta si la
² Según tus facturas y los saldos actualizados en Insight View.

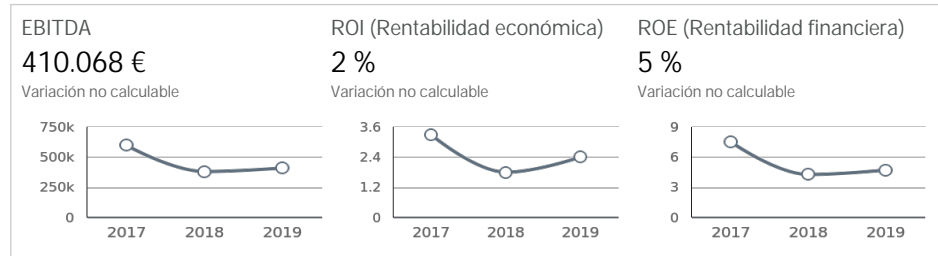
2019 EN NÚMEROS



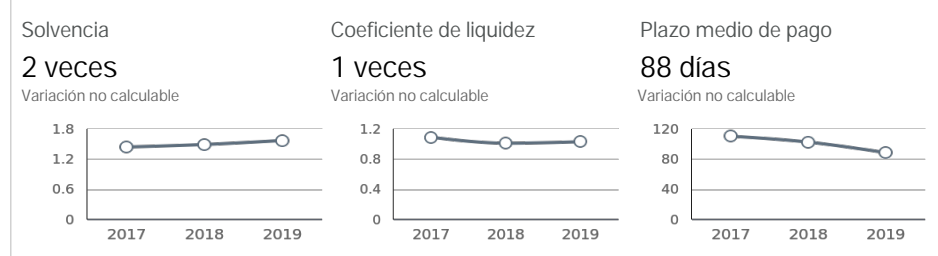
[SUS RECURSOS]



[SU RENTABILIDAD]

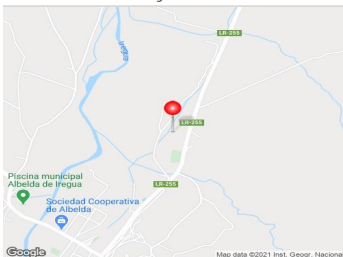


[SU SOLVENCIA]



Estado Activa	Rating morosidad 6 Riesgo bajo de impago	Límite de crédito ¹ 160.000 €	Tu deuda viva ² No has importado facturas
-------------------------	---	--	---

Domicilio social y online



PL EL JUNCAL
26120 ALBELDA DE IREGUA
La Rioja
Teléfono 941443784
Website www.graficasdigraf.com

Tiene 1 Sucursales

País	España
Relación con tu empresa	Sin asignar
NIF	B26229880
Forma jurídica	Sociedad Limitada
Tamaño	Pequeña
Capital social suscrito	240.000 € (29.05.2002)
Capital social desembolsado	240.000 € (29.05.2002)
Inicio operaciones	6 de julio de 1995
Nombre comercial	DIGRAF

Actividad

CNAE
1812 Otras actividades de impresión y artes gráficas

Objeto social según estatutos

LAS ARTES GRAFICAS EN TODAS SUS MODALIDADES.

Principales administradores activos (6 en total)

Cargo	Nombre
Administrador Único	FRANCISCO JAVIER ELIAS IRUZUBIETA
Apoderado	YOLANDA JUBERA LAS HERAS
Apoderado	MERCEDES JUBERA LAS HERAS
Apoderado	ELENA ELIAS JUBERA

Etiquetas privadas y públicas

- No tiene etiquetas privadas
- No tiene etiquetas públicas

Está incluida en estas listas

PLEGABLES.

Fecha cierre ejercicio	31.12.2019	
Capital social	240.000 €	No varía
Ventas	5,33M €	↑ 4,5 %
Resultado	50.825 €	↑ 15,8 %
Patrimonio Neto	1,51M €	↑ 2,0 %
Fondo de maniobra	28.126 €	↑ 317,4 %
Endeudamiento c/p	1,08M €	↓ 10,7 %
EBITDA	410.068 €	↑ 7,8 %
Rentabilidad económica	2 %	↑ 33,9 %
Rentabilidad financiera	5 %	↑ 10,5 %
Coef. Solvencia	2 veces	↑ 5,4 %
Coef. Liquidez	1 veces	↑ 2,0 %
Plazo medio de pago	88 días	↓ 13,7 %
Plazo medio de cobro	8 días	↑ 104,2 %

Empleados	37	↓	5 %
Administradores activos	6		
Marcas	0		
Nombres comerciales	0		

Incidencias de pago ³	No
Concursales	0
Judiciales	0
Organismos públicos	0
Asnef Empresas	No consultado
RAI	No consultado

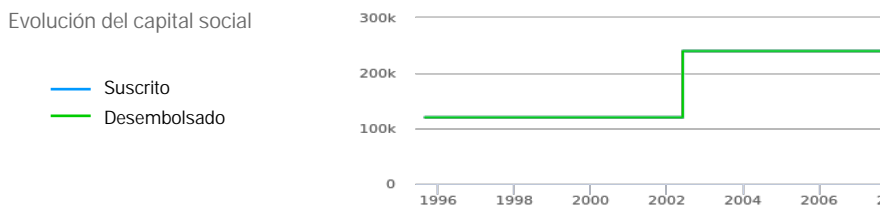
¹ El rating de morosidad de Iberinform y su crédito máximo recomendado para el conjunto de proveedores no tiene en cuenta si la empresa tiene impagos en Asnef Empresas o RAI.

² Según tus facturas y los saldos actualizados en Insight View.

³ Al no haberlo consultado antes de exportar el PDF, desconocemos si tiene incidencias de pago en RAI o Asnef Empresas.

#03 [Información mercantil]

Registro mercantil	LA RIOJA
Datos registrales	Tomo 373 Folio 98 Sección 8 Hoja 4431
Fecha de constitución	06.07.1995
Último acto BORME	Modificaciones Estatutarias (06.06.2014)
Objeto social	LAS ARTES GRAFICAS EN TODAS SUS MODALIDADES.
Capital social suscrito	240.000,00 € (29.05.2002)
Capital social desembolsado	240.000,00 € (29.05.2002)



Timeline BORME

2014	Nombramientos (1) Modificaciones Estatutarias (1)
2009	Nombramientos (1)
2003	Cambio de Domicilio Social (1)
2002	Ampliación de Capital (1)
1995	Constitución (1) Nombramientos (2)

Últimos actos sobre la sociedad

Fecha	Tipo de acto	Tipo de inscripción
30.10.2003	CAMBIO DE DOMICILIO SOCIAL	PLIND JUNCAL CTRA DE SORIA (ALBELDA DE IREGUA).
15.09.1995	CONSTITUCIÓN	COMIENZO DE OPERACIONES: 06.07.1995. OBJETO SOCIAL: LAS ARTES GRAFICAS EN

Últimos actos sobre el capital social

Fecha	Tipo de acto	Tipo de inscripción
13.06.2002	AMPLIACIÓN DE CAPITAL	CAPITAL SUSCRITO: 120.000,00 EUROS. RESULTANTE SUSCRITO: 240.000,00 EUROS.

Últimos actos sobre órganos sociales

Fecha	Tipo de acto	Tipo de inscripción
17.06.2014	NOMBRAMIENTOS	APO.SOL.: JUBERA LAS HERAS MERCEDES;JUBERA LAS HERAS YOLANDA.
23.11.2009	NOMBRAMIENTOS	APODERADO: ELIAS JUBERA ELENA.
24.11.1995	NOMBRAMIENTOS	APODERADO: JUBERA HERAS MERCEDES; JUBERA HERAS YOLANDA.
15.09.1995	NOMBRAMIENTOS	ADMINISTRADOR UNICO: ELIAS IRUZUBIETA FRANCISCO JAVIER.

#03 [Información mercantil]

Otros actos

Fecha	Tipo de acto	Tipo de inscripción
17.06.2014	MODIFICACIONES ESTATUTARIAS	MODIFICADO EL ARTICULO 16° DE LOS ESTATUTOS SOCIALES EN CUANTO A LA FORMA DE

#04 [Administradores]

Administrador Único (1)	Desde
Francisco Javier Elias Iruzubieta	29.08 .1995

Apoderado (5)	Desde
Yolanda Jubera Las Heras	06.06 .2014
Mercedes Jubera Las Heras	06.06 .2014
Elena Elias Jubera	13.11 .2009
Yolanda Jubera Heras	06.11 .1995
Mercedes Jubera Heras	06.11 .1995

#05 [Incidenias de pago a 03.03.2021 como demandado]

Concursales 0	Judiciales 0	Administrativas 0	asnef Empresas No se ha consultado	RAI No se ha consultado
------------------	-----------------	----------------------	--	----------------------------

asnef Empresas

No has solicitado la consulta de Asnef Empresas previamente a generar el PDF

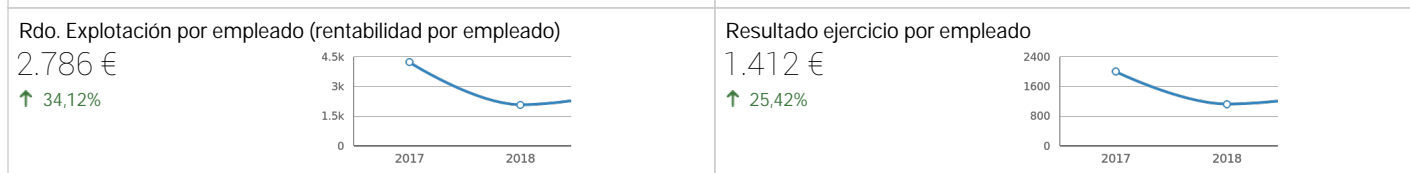
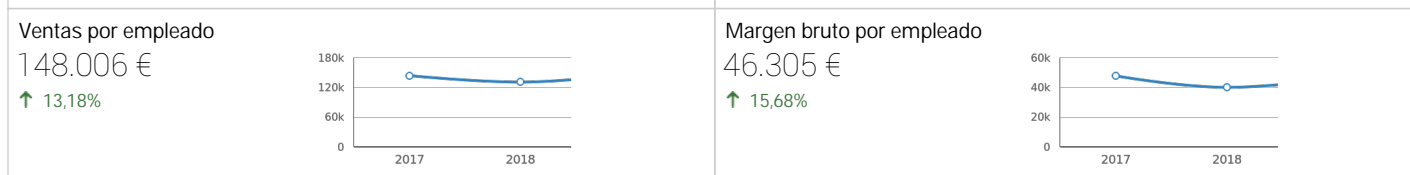
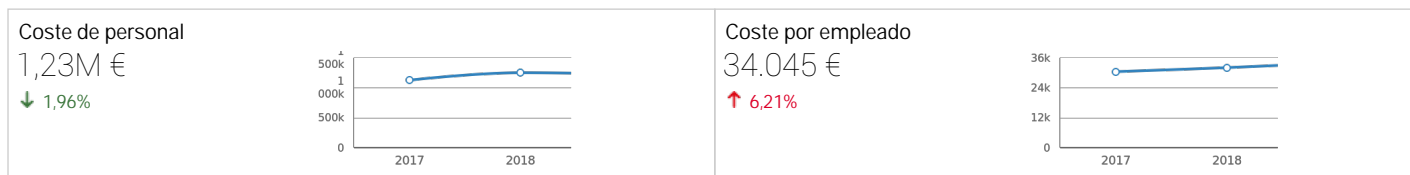
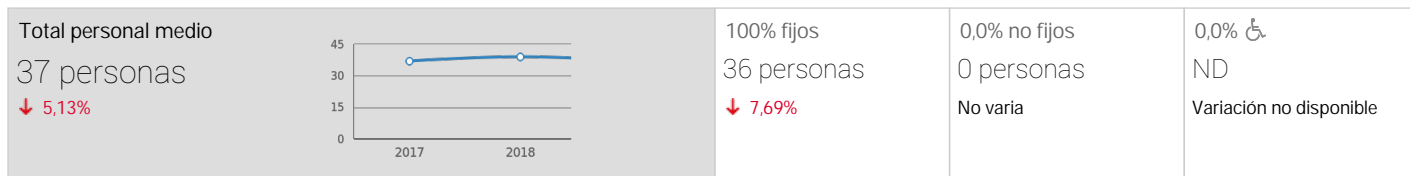
RAI

No has solicitado la consulta de RAI previamente a generar el PDF

#06 [Incidenias de pago a 03.03.2021 como demandante]

Concursales 0	Judiciales 0
------------------	-----------------

#07 [Personal asalariado medio]



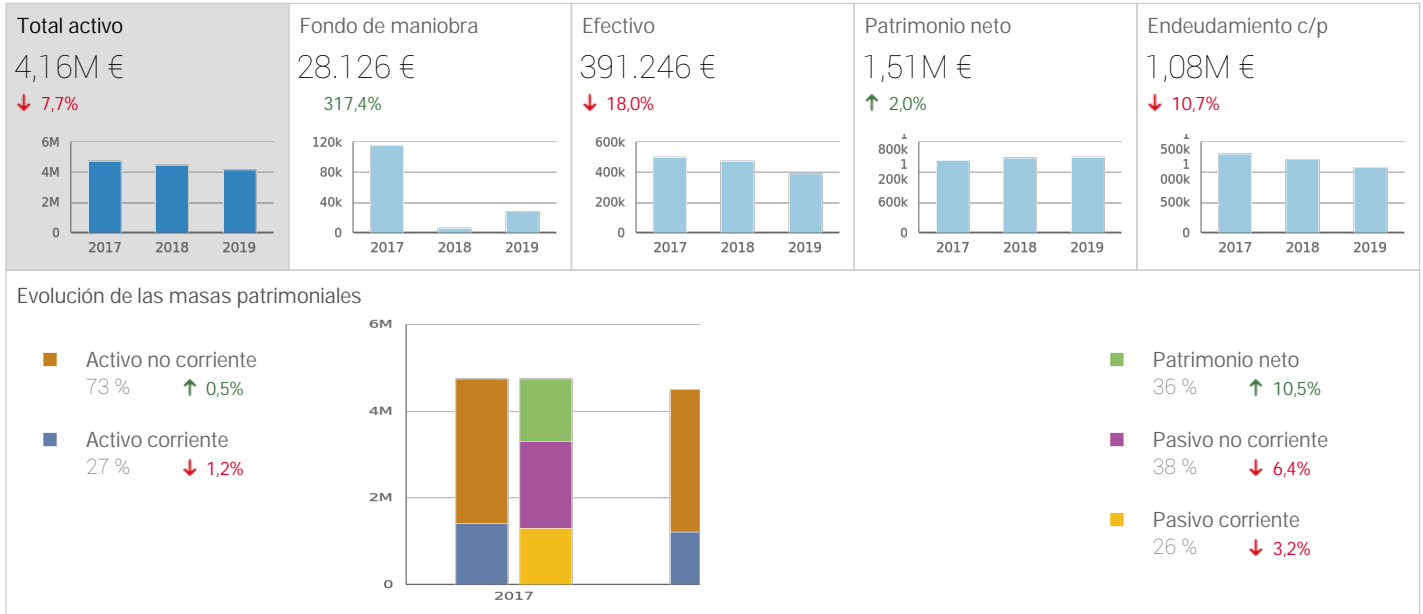
#08 [Distribución de personal en la fecha de cierre del ejercicio: 31.12.2019]

No disponemos del detalle por sexo en el último ejercicio

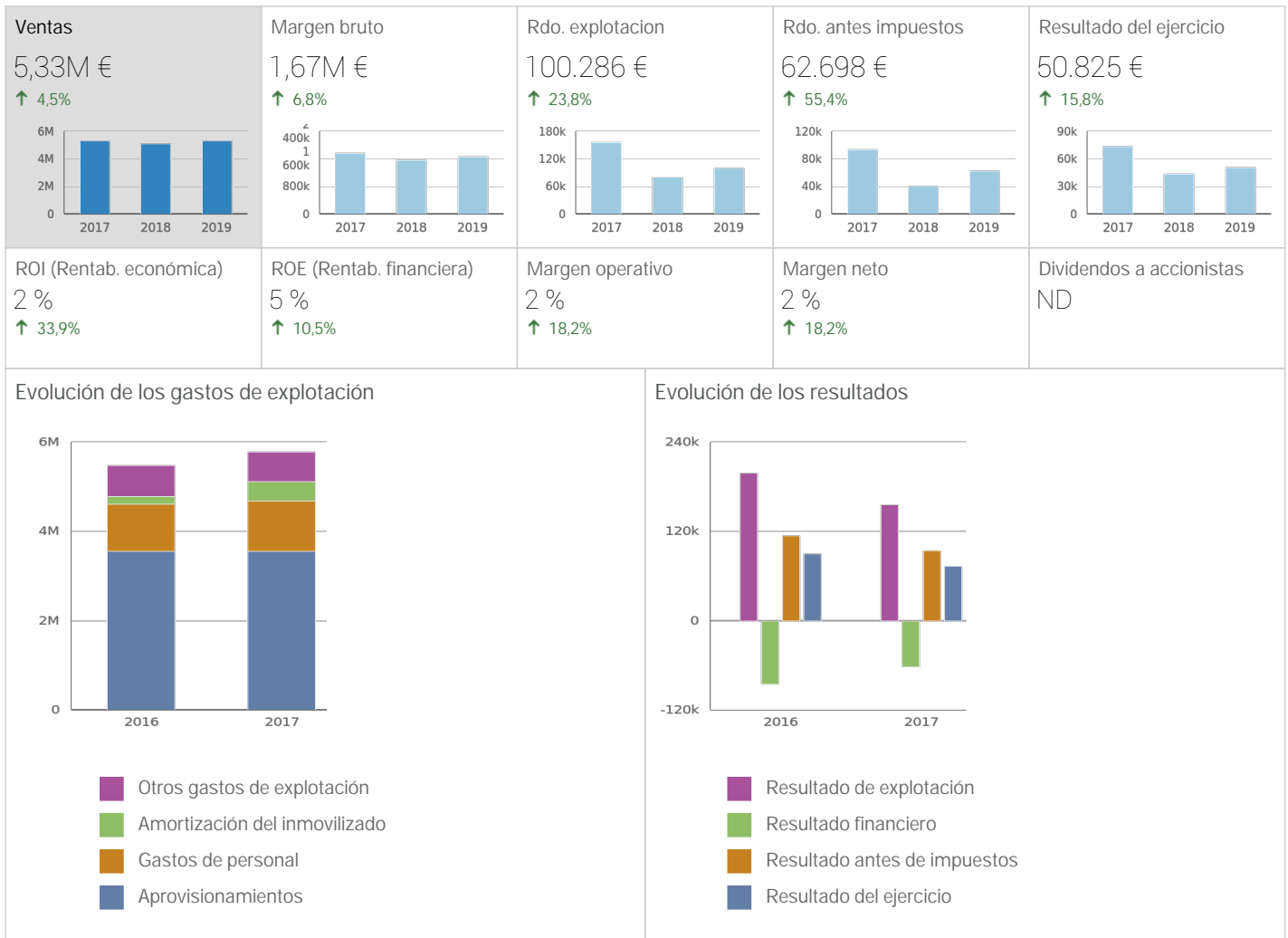
* La distribución por sexos del personal es a 31.12.2019 y la suma puede no coincidir con el personal medio asalariado

#09 [2019 en números]

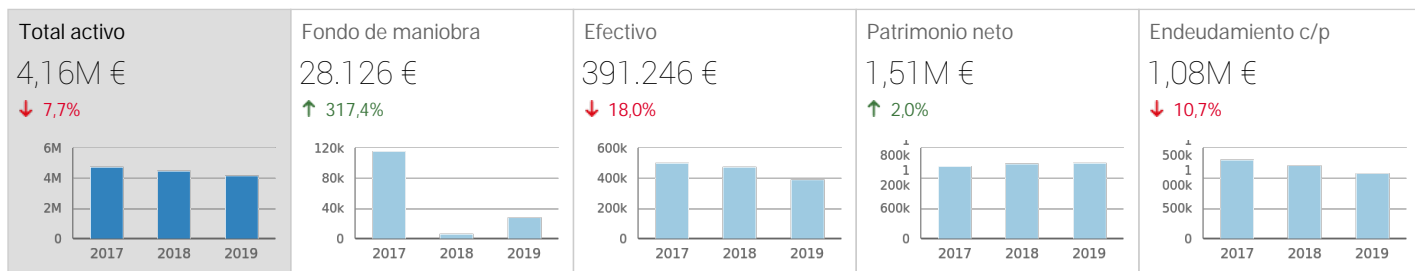
[MASAS PATRIMONIALES]



[CUENTA DE RESULTADOS]



#10 [Balance de situación : Activo]



Activo	31 dic. 2019		31 dic. 2018		31 dic. 2017	
ACTIVO NO CORRIENTE	3.049.057 €	73,35%	3.289.540 €	73,01%	3.326.840 €	70,18%
Inmovilizado Intangible	156.218 €	3,76%	151.081 €	3,35%	52.085 €	1,10%
Inmovilizado material	2.883.028 €	69,35%	3.124.131 €	69,34%	3.264.945 €	68,87%
Terrenos y construcciones	0 €	0%	0 €	0%	0 €	0%
Instalaciones técnicas y otro inmovilizado material	0 €	0%	0 €	0%	0 €	0%
Inmovilizado en curso y anticipos	0 €	0%	0 €	0%	0 €	0%
Amortizaciones y Provisiones Plan 1990	0 €	0%	0 €	0%	0 €	0%
Inversiones inmobiliarias	0 €	0%	0 €	0%	0 €	0%
Terrenos	0 €	0%	0 €	0%	0 €	0%
Construcciones	0 €	0%	0 €	0%	0 €	0%
Inversiones en empresas del grupo y asociadas a largo plazo	0 €	0%	0 €	0%	0 €	0%
Instrumentos de patrimonio	0 €	0%	0 €	0%	0 €	0%
Créditos a empresas	0 €	0%	0 €	0%	0 €	0%
Otros	0 €	0%	0 €	0%	0 €	0%
Inversiones financieras a largo plazo	9.811 €	0,24%	9.811 €	0,22%	9.811 €	0,21%
Instrumentos de patrimonio	0 €	0%	0 €	0%	0 €	0%
Créditos a terceros	0 €	0%	0 €	0%	0 €	0%
Otros	0 €	0%	0 €	0%	0 €	0%
Provisiones Plan 1990	0 €	0%	0 €	0%	0 €	0%
Activos por impuesto diferido	0 €	0%	4.518 €	0,10%	0 €	0%
Deudas comerciales no corrientes	0 €	0%	0 €	0%	0 €	0%
ACTIVO CORRIENTE	1.107.955 €	26,65%	1.215.814 €	26,99%	1.413.925 €	29,82%
Activos no corrientes mantenidos para la venta	0 €	0%	0 €	0%	0 €	0%
Existencias	570.197 €	13,72%	670.242 €	14,88%	532.870 €	11,24%
Deudores comerciales y otras cuentas a cobrar	146.511 €	3,52%	68.638 €	1,52%	381.589 €	8,05%
Clientes por ventas y prestaciones de servicios	146.511 €	3,52%	68.638 €	1,52%	362.863 €	7,65%
Clientes empresas del grupo y asociadas	0 €	0%	0 €	0%	0 €	0%
Deudores varios	0 €	0%	0 €	0%	18.726 €	0,39%
Personal	0 €	0%	0 €	0%	0 €	0%
Activos por impuesto corriente	0 €	0%	0 €	0%	0 €	0%
Otros créditos con las Administraciones Públicas	0 €	0%	0 €	0%	0 €	0%
Accionistas (socios) por desembolsos exigidos	0 €	0%	0 €	0%	0 €	0%
Provisiones Plan 1990	0 €	0%	0 €	0%	0 €	0%
Inversiones en empresas del grupo y asociadas a corto plazo	0 €	0%	0 €	0%	0 €	0%
Inversiones financieras a corto plazo	0 €	0%	0 €	0%	270 €	0,01%
Periodificaciones a corto plazo	0 €	0%	0 €	0%	0 €	0%
Efectivo y otros activos líquidos equivalentes	391.246 €	9,41%	476.934 €	10,59%	499.195 €	10,53%
TOTAL ACTIVO	4.157.012 €	100%	4.505.354 €	100%	4.740.766 €	100%

#11 [Balance de situación : Patrimonio Neto y Pasivo]

Patrimonio Neto y Pasivo	31 dic. 2019		31 dic. 2018		31 dic. 2017	
PATRIMONIO NETO	1.509.268 €	36,31%	1.480.254 €	32,86%	1.438.070 €	30,33%
Fondos propios	1.077.790 €	25,93%	1.026.965 €	22,79%	983.065 €	20,74%
Capital	240.000 €	5,77%	240.000 €	5,33%	240.000 €	5,06%
Prima de emisión	0 €	0%	0 €	0%	0 €	0%
Reservas	786.965 €	18,93%	743.065 €	16,49%	669.228 €	14,12%
(Acciones y participaciones en patrimonio propias)	0 €	0%	0 €	0%	0 €	0%
Resultados de ejercicios anteriores	0 €	0%	0 €	0%	0 €	0%
Otras aportaciones de socios	0 €	0%	0 €	0%	0 €	0%
Resultado del ejercicio	50.825 €	1,22%	43.901 €	0,97%	73.837 €	1,56%
(Dividendo a cuenta)	0 €	0%	0 €	0%	0 €	0%
Otros instrumentos de patrimonio neto	0 €	0%	0 €	0%	0 €	0%
Ajustes por cambios de valor	0 €	0%	0 €	0%	0 €	0%
Subvenciones, donaciones y legados recibidos	431.478 €	10,38%	453.289 €	10,06%	455.005 €	9,60%
PASIVO NO CORRIENTE	1.567.915 €	37,72%	1.816.024 €	40,31%	2.004.197 €	42,28%
Provisiones a largo plazo	0 €	0%	0 €	0%	0 €	0%
Deudas a largo plazo	1.515.730 €	36,46%	1.761.752 €	39,10%	1.942.781 €	40,98%
Obligaciones y otros valores negociables (LP)	0 €	0%	0 €	0%	0 €	0%
Deudas con entidades de crédito (LP)	1.373.173 €	33,03%	1.695.397 €	37,63%	1.942.781 €	40,98%
Acreedores por arrendamiento financiero (LP)	18.323 €	0,44%	24.975 €	0,55%	0 €	0%
Derivados y otros pasivos financieros (LP)	124.235 €	2,99%	41.380 €	0,92%	0 €	0%
Deudas con empresas del grupo y asociadas a largo plazo	0 €	0%	0 €	0%	0 €	0%
Pasivos por impuesto diferido	52.185 €	1,26%	54.272 €	1,20%	61.416 €	1,30%
Periodificaciones a largo plazo	0 €	0%	0 €	0%	0 €	0%
Acreedores comerciales no corrientes	0 €	0%	0 €	0%	0 €	0%
Deuda con características especiales a largo plazo	0 €	0%	0 €	0%	0 €	0%
PASIVO CORRIENTE	1.079.829 €	25,98%	1.209.076 €	26,84%	1.298.499 €	27,39%
Pasivos vinculados con activos no corrientes mantenidos para	0 €	0%	0 €	0%	0 €	0%
Provisiones a corto plazo	0 €	0%	0 €	0%	0 €	0%
Deudas a corto plazo	7.235 €	0,17%	7.235 €	0,16%	0 €	0%
Obligaciones y otros valores negociables (CP)	0 €	0%	0 €	0%	0 €	0%
Deudas con entidades de crédito (CP)	0 €	0%	0 €	0%	0 €	0%
Acreedores por arrendamiento financiero (CP)	7.235 €	0,17%	7.235 €	0,16%	0 €	0%
Derivados y otros pasivos financieros (CP)	0 €	0%	0 €	0%	0 €	0%
Deudas con empresas del grupo y asociadas a corto plazo	0 €	0%	0 €	0%	0 €	0%
Acreedores comerciales y otras cuentas a pagar	1.072.594 €	25,80%	1.201.841 €	26,68%	1.298.499 €	27,39%
Proveedores	793.942 €	19,10%	938.677 €	20,83%	989.923 €	20,88%
Proveedores, empresas del grupo y asociadas	0 €	0%	0 €	0%	0 €	0%
Acreedores varios	278.652 €	6,70%	263.164 €	5,84%	308.575 €	6,51%
Personal (remuneraciones pendientes de pago)	0 €	0%	0 €	0%	0 €	0%
Pasivos por impuesto corriente	0 €	0%	0 €	0%	0 €	0%
Otras deudas con las Administraciones Públicas	0 €	0%	0 €	0%	0 €	0%
Anticipos de clientes	0 €	0%	0 €	0%	0 €	0%
Periodificaciones a corto plazo	0 €	0%	0 €	0%	0 €	0%
Deuda con características especiales a corto plazo	0 €	0%	0 €	0%	0 €	0%
TOTAL PATRIMONIO NETO Y PASIVO	4.157.012 €	100%	4.505.354 €	100%	4.740.766 €	100%

#12 [Cuenta de Resultados]



	31 dic. 2019		31 dic. 2018		31 dic. 2017	
Importe neto de la cifra de negocios	5.328.206 €	100,00%	5.099.983 €	100,00%	5.319.480 €	100,00%
Ventas	0 €	0%	0 €	0%	0 €	0%
Prestaciones de servicios	0 €	0%	0 €	0%	0 €	0%
Variación de existencias de productos terminados y en curso de	570.197 €	10,70%	670.242 €	13,14%	532.870 €	10,02%
Trabajos realizados por la empresa para su activo	0 €	0%	0 €	0%	0 €	0%
Aprovisionamientos	-3.661.213 €	-68,71%	-3.538.823 €	-69,39%	-3.552.898 €	-66,79%
Otros ingresos de explotación	2.717 €	0,05%	906 €	0,02%	0 €	0%
Gastos de personal	-1.225.625 €	-23,00%	-1.250.106 €	-24,51%	-1.126.072 €	-21,17%
Otros gastos de explotación	-643.258 €	-12,07%	-687.814 €	-13,49%	-659.095 €	-12,39%
Amortización del inmovilizado	-309.782 €	-5,81%	-299.479 €	-5,87%	-441.285 €	-8,30%
Imputación de subvenciones de inmovilizado no financiero y	36.332 €	0,68%	54.833 €	1,08%	33.579 €	0,63%
Excesos de provisiones	0 €	0%	0 €	0%	0 €	0%
Deterioro y resultado por enajenaciones del inmovilizado	2.066 €	0,04%	-873 €	-0,02%	-221 €	-0,00%
Diferencia negativa de combinaciones de negocio	0 €	0%	0 €	0%	0 €	0%
Otros resultados	645 €	0,01%	32.134 €	0,63%	49.523 €	0,93%
RESULTADO DE EXPLOTACIÓN	100.286 €	1,88%	81.003 €	1,59%	155.881 €	2,93%
Ingresos financieros	0 €	0%	0 €	0%	0 €	0%
Gastos financieros	-37.592 €	-0,71%	-40.653 €	-0,80%	-61.582 €	-1,16%
Variación de valor razonable en instrumentos financieros	4 €	0,00%	3 €	0,00%	4 €	0,00%
Diferencias de cambio	0 €	0%	0 €	0%	0 €	0%
Deterioro y resultado por enajenaciones de instrumentos	0 €	0%	0 €	0%	0 €	0%
Otros ingresos y gastos de carácter financiero	0 €	0%	0 €	0%	0 €	0%
RESULTADO FINANCIERO	-37.588 €	-0,71%	-40.650 €	-0,80%	-61.579 €	-1,16%
RESULTADO ANTES DE IMPUESTOS	62.698 €	1,18%	40.353 €	0,79%	94.303 €	1,77%
Impuestos sobre beneficios	-11.873 €	-0,22%	3.548 €	0,07%	-20.466 €	-0,38%
RESULTADO DEL EJERCICIO PROCEDENTE DE	0 €	0%	0 €	0%	0 €	0%
Resultado del ejercicio procedente de operaciones	0 €	0%	0 €	0%	0 €	0%
RESULTADO DEL EJERCICIO	50.825 €	0,95%	43.901 €	0,86%	73.837 €	1,39%

#13 [Ratios]

Ratios de Situación financiera		31 dic. 2019	31 dic. 2018	31 dic. 2017
Solvencia	veces	1,57	1,49	1,44
Liquidez	veces	1,03	1,01	1,09
Tesorería	veces	0,50	0,45	0,68
Disponibilidad	veces	0,36	0,39	0,38
Endeudamiento	%	63,69	67,14	69,67
Calidad de la deuda	%	40,78	39,97	39,32
Apalancamiento	%	275,43	304,36	329,66
Cobertura de intereses	veces	2,67	1,99	2,53
Plazo medio de cobro	días	8	4	22
Plazo medio de pago	días	88	102	110
Plazo medio de aprovisionamiento	días	57	69	55

Ratios de Rentabilidad		31 dic. 2019	31 dic. 2018	31 dic. 2017
Rentabilidad económica	%	2,41	1,80	3,29
Rentabilidad financiera	%	4,72	4,27	7,51
EBITDA sobre ventas	%	7,70	7,46	11,23
Margen sobre ventas	%	1,88	1,59	2,93

Ratios de Eficiencia		31 dic. 2019	31 dic. 2018	31 dic. 2017
Rotación del activo	veces	1,28	1,13	1,12
Fondo de maniobra sobre ventas	veces	0,01	0,00	0,02
Ventas por empleado	€	144.434,96	129.572,75	141.928,49
Gastos de personal por empleado	€	33.223,77	31.760,83	30.044,61
Productividad	veces	0,08	0,06	0,14

#14 [1 Sucursales]

La Rioja

Cr Soria Pg Juncal
26120 Albelda De Iregua