

GALERIA GRAFICA SL

NIF
B46075792

Estado
Activa

Relación con tu empresa
Sin asignar

Inicio operaciones
1 de enero de 1990

Forma jurídica
Sociedad Limitada

Nombre comercial
Se desconoce

Actividad CNAE 1812
Otras actividades de impresión y artes

Website
www.ggrafica.es/

Administrador Único
DIANA VEGUER CARRATALA

Vinculaciones empresariales
No tiene accionistas vinculados
No tiene participadas vinculadas

Domicilio social
CL 2 B, 76 PLIND MASIA JUEZ
46900 TORRENT
Valencia(España)

Teléfono
961551161

GALERIA GRAFICA SL es una sociedad limitada de tamaño medio ubicada en Torrent. Opera desde 1990 y su actividad es el otras actividades de impresión y artes gráficas. En el ejercicio 2019 (último disponible) aumentó su facturación un 19% hasta los 6.282.401 €, registrando unos beneficios después de impuestos de 39.907 €

Rating morosidad 5 Riesgo moderado de impago	Limite de crédito ¹ 267.000 €	Tu deuda viva ² No has importado facturas
---	--	---

[INCIDENCIAS DE PAGO A 03.03.2021]

Concursales No	Judiciales No	Org. Públicos No	Asnef Empresas No consultado	RAI No consultado
--------------------------	-------------------------	----------------------------	---------------------------------	----------------------

[ALERTAS DESDE EL 15.01.2019]

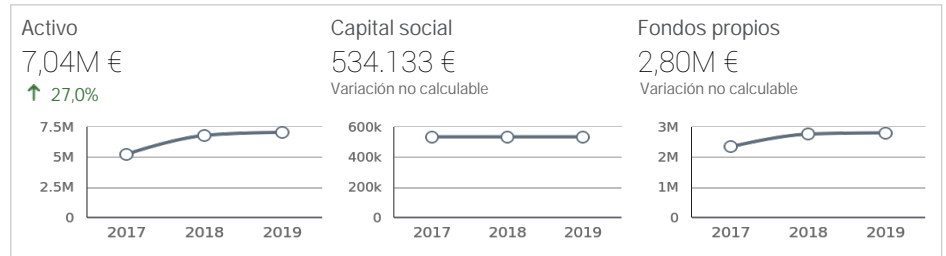
Riesgo alto No	Riesgo medio 1	Positivas 3	Informativas 1
--------------------------	--------------------------	-----------------------	--------------------------

¹ El rating de morosidad de Iberinform y su crédito máximo recomendado para el conjunto de proveedores no tiene en cuenta si la
² Según tus facturas y los saldos actualizados en Insight View.

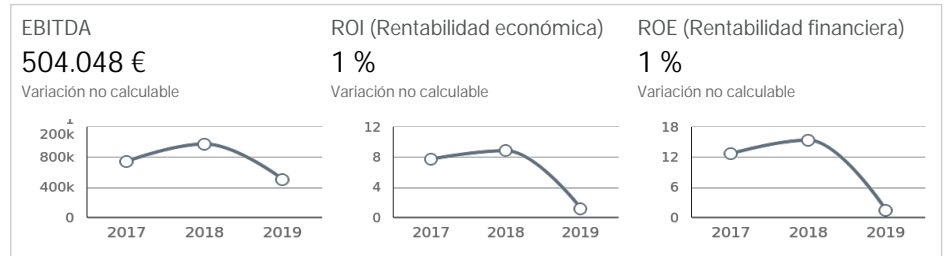
2019 EN NÚMEROS



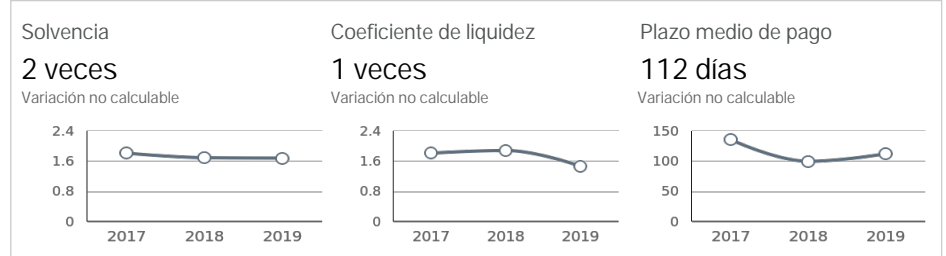
[SUS RECURSOS]



[SU RENTABILIDAD]



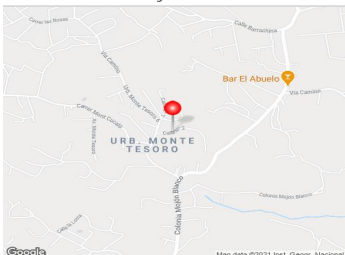
[SU SOLVENCIA]



#02 [Sumario]

Estado Activa	Rating morosidad 5 Riesgo moderado de impago	Límite de crédito ¹ 267.000 €	Tu deuda viva ² No has importado facturas
-------------------------	---	--	---

Domicilio social y online



CL 2 B, 76 PLIND MASIA JUEZ
46900 TORRENT
Valencia

Teléfono 961551161
Website www.ggrafica.es/

Tiene 1 Sucursales

País	España
Relación con tu empresa	Sin asignar
NIF	B46075792
Forma jurídica	Sociedad Limitada
Tamaño	Mediana
Capital social suscrito	435.851 € (28.12.2020)
Capital social desembolsado	435.851 € (28.12.2020)
Inicio operaciones	1 de enero de 1990
Nombre comercial	-

Actividad

CNAE

1812 Otras actividades de impresión y artes gráficas

Objeto social según estatutos

-

Principales administradores activos (2 en total)

Cargo	Nombre
Administrador Único	DIANA VEGUER CARRATALA
Auditor	TELESFORO JULVE CIVERA

Etiquetas privadas y públicas

- No tiene etiquetas privadas
- No tiene etiquetas públicas

Está incluida en estas listas

PLEGABLES.

Fecha cierre ejercicio	31.12.2019	
Capital social	534.133 €	No varía
Ventas	6,28M €	↑ 18,6 %
Resultado	39.907 €	↓ 90,6 %
Patrimonio Neto	2,85M €	↑ 3,1 %
Fondo de maniobra	905.656 €	↓ 33,4 %
Endeudamiento c/p	1,97M €	↑ 27,0 %
EBITDA	504.048 €	↓ 48,2 %
Rentabilidad económica	1 %	↓ 86,4 %
Rentabilidad financiera	1 %	↓ 90,8 %
Coef. Solvencia	2 veces	↓ 0,6 %
Coef. Liquidez	1 veces	↓ 22,3 %
Plazo medio de pago	112 días	↑ 12,6 %
Plazo medio de cobro	87 días	↑ 1,7 %

Empleados	62	↑ 17 %
Administradores activos	2	
Marcas	0	
Nombres comerciales	0	

Incidencias de pago ³	No
Concursales	0
Judiciales	0
Organismos públicos	0
Asnef Empresas	No consultado
RAI	No consultado

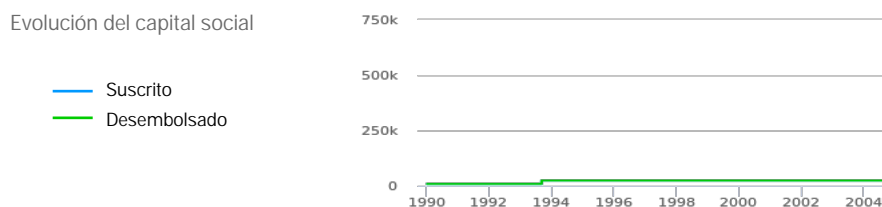
¹ El rating de morosidad de Iberinform y su crédito máximo recomendado para el conjunto de proveedores no tiene en cuenta si la empresa tiene impagos en Asnef Empresas o RAI.

² Según tus facturas y los saldos actualizados en Insight View.

³ Al no haberlo consultado antes de exportar el PDF, desconocemos si tiene incidencias de pago en RAI o Asnef Empresas.

#03 [Información mercantil]

Registro mercantil	VALENCIA
Datos registrales	Tomo 7804 Folio 37 Sección 8 Hoja 29044
Fecha de constitución	01.01.1990
Último acto BORME	Reducción de Capital (28.12.2020)
Objeto social	-
Capital social suscrito	435.851,21 € (28.12.2020)
Capital social desembolsado	435.851,21 € (28.12.2020)



Timeline BORME

- 2021** Reducción de Capital (1)
- 2020** Nombramientos (1)
- 2019** Cambio de Domicilio Social (1)
Modificaciones Estatutarias (2)
- 2017** Ampliación de Capital (1)
- 2013** Nombramientos (1)
Cambio de Domicilio Social (1)
Modificaciones Estatutarias (1)
Ceses/Dimisiones (1)
- 2012** Nombramientos (1)
Modificaciones Estatutarias (1)
Ceses/Dimisiones (1)
- 2007** Ampliación de Capital (1)
- 1998** Nombramientos (1)
Ceses/Dimisiones (1)
Adaptación Ley 2/95 (1)
- 1993** Nombramientos (1)
Ampliación de Capital (1)
Otros Conceptos (1)
Adaptación de Sociedad (1)
Ceses/Dimisiones (1)

Últimos actos sobre la sociedad

Fecha	Tipo de acto	Tipo de inscripción
01.02.2019	CAMBIO DE DOMICILIO SOCIAL	C/ TONELLET 84-86 MASIA DEL JUEZ "CP: 46909" (TORRENT)

#03 [Información mercantil]

Últimos actos sobre la sociedad (Continúa)

Fecha	Tipo de acto	Tipo de inscripción
08.10.2013	CAMBIO DE DOMICILIO SOCIAL	C/ 2B 76 - POLIGONO INDUSTRIAL MASIA DEL JUEZ "CP: 46900" (TORRENT).

Últimos actos sobre el capital social

Fecha	Tipo de acto	Tipo de inscripción
05.01.2021	REDUCCIÓN DE CAPITAL	IMPORTE REDUCCION: 98.281,53 EUROS. RESULTANTE SUSCRITO: 435.851,21 EUROS.
10.01.2017	AMPLIACIÓN DE CAPITAL	CAPITAL: 135.092,78 EUROS. RESULTANTE SUSCRITO: 534.132,74 EUROS.
10.07.2007	AMPLIACIÓN DE CAPITAL	CAPITAL SUSCRITO: 374.999,96 EUROS. RESULTANTE SUSCRITO: 399.039,96 EUROS.
23.09.1993	AMPLIACIÓN DE CAPITAL	CAPITAL SUSCRITO: 15.025,30 EUROS. RESULTANTE SUSCRITO: 24.040,48 EUROS.

Últimos actos sobre órganos sociales

Fecha	Tipo de acto	Tipo de inscripción
11.03.2020	NOMBRAMIENTOS	AUDITOR: CASTELLANO BELLOCH JORGE;JULVE CIVERA TELESFORO.
19.03.2013	NOMBRAMIENTOS	ADM. UNICO: VEGUER CARRATALA DIANA.
19.03.2013	CESES/DIMISIONES	ADM. SOLID.: VEGUER CARRATALA JOSE LUIS;VEGUER CARRATALA DIANA.
14.11.2012	NOMBRAMIENTOS	ADM. SOLID.: VEGUER CARRATALA DIANA;VEGUER CARRATALA JOSE LUIS.
14.11.2012	CESES/DIMISIONES	ADM. UNICO: VEGUER MIQUEL JOSE LUIS.
22.12.1998	NOMBRAMIENTOS	ADMINISTRADOR UNICO: VEGUER MIQUEL JOSE LUIS.
22.12.1998	CESES/DIMISIONES	ADMINISTRADOR UNICO: VEGUER MIQUEL JOSE LUIS.
23.09.1993	NOMBRAMIENTOS	ADMINISTRADOR UNICO: VEGUER MIQUEL JOSE LUIS.
23.09.1993	CESES/DIMISIONES	GERENTE: BEGUER MEDINA JOSE. LIQUIDADOR: BEGUER MEDINA JOSE; VEGUER MIQUEL

Otros actos

Fecha	Tipo de acto	Tipo de inscripción
19.06.2019	MODIFICACIONES ESTATUTARIAS	MODIFICADO EL ART. 17 DE LOS ESTATUTOS REFERENTE A LA RETRIBUCION DE LO
01.02.2019	MODIFICACIONES ESTATUTARIAS	MODIFICACION Y REFUNDICION DE LOS ESTATUTOS SOCIALES.
19.03.2013	MODIFICACIONES ESTATUTARIAS	ARTICULO 10º.- EL CARGO DE ADMINISTRADOR SERA RETRIBUIDO CON LA CANTIDAD FIJA
14.11.2012	MODIFICACIONES ESTATUTARIAS	CAMBIO DEL ORGANO DE ADMINISTRACION: ADMINISTRADOR UNICO A
22.12.1998	ADAPTACIÓN LEY 2/95	No se dispone del detalle de este acto
23.09.1993	OTROS CONCEPTOS	EN LA JUNTA DE 9 DE JUNIO DE 1993 SE ACUERDA REACTIVAR LA SOCIEDAD Y DEJAR SIN
23.09.1993	ADAPTACIÓN DE SOCIEDAD	No se dispone del detalle de este acto

#04 [Administradores]

Administrador Único (1)	Desde
Diana Veguer Carratala	11.03 .2013
Auditor (1)	Desde
Telesforo Julve Civera	04.03 .2020

#05 [Incidenias de pago a 03.03.2021 como demandado]

Concursales 0	Judiciales 0	Administrativas 0	asnef Empresas No se ha consultado	RAI No se ha consultado
------------------	-----------------	----------------------	--	----------------------------

asnef Empresas

No has solicitado la consulta de Asnef Empresas previamente a generar el PDF

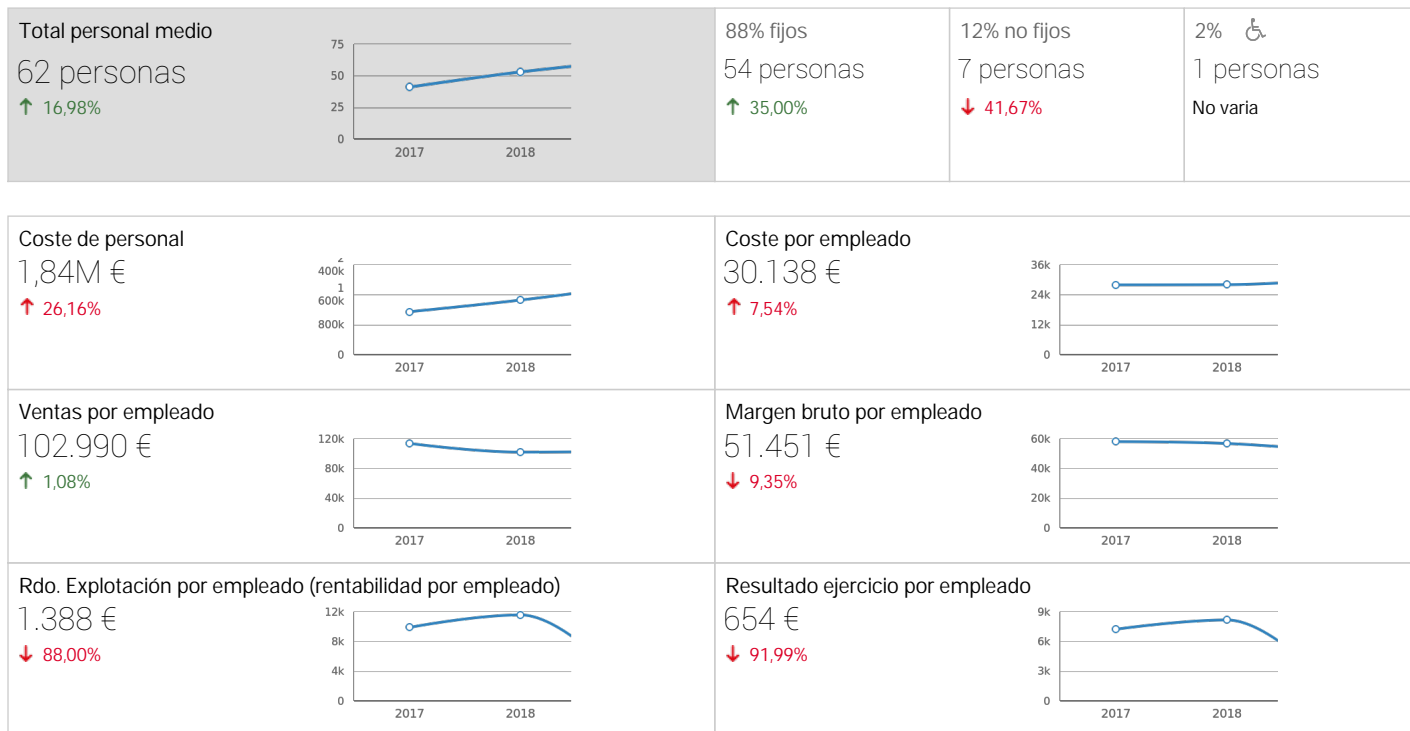
RAI

No has solicitado la consulta de RAI previamente a generar el PDF

#06 [Incidenias de pago a 03.03.2021 como demandante]

Concursales 0	Judiciales 0
------------------	-----------------

#07 [Personal asalariado medio]



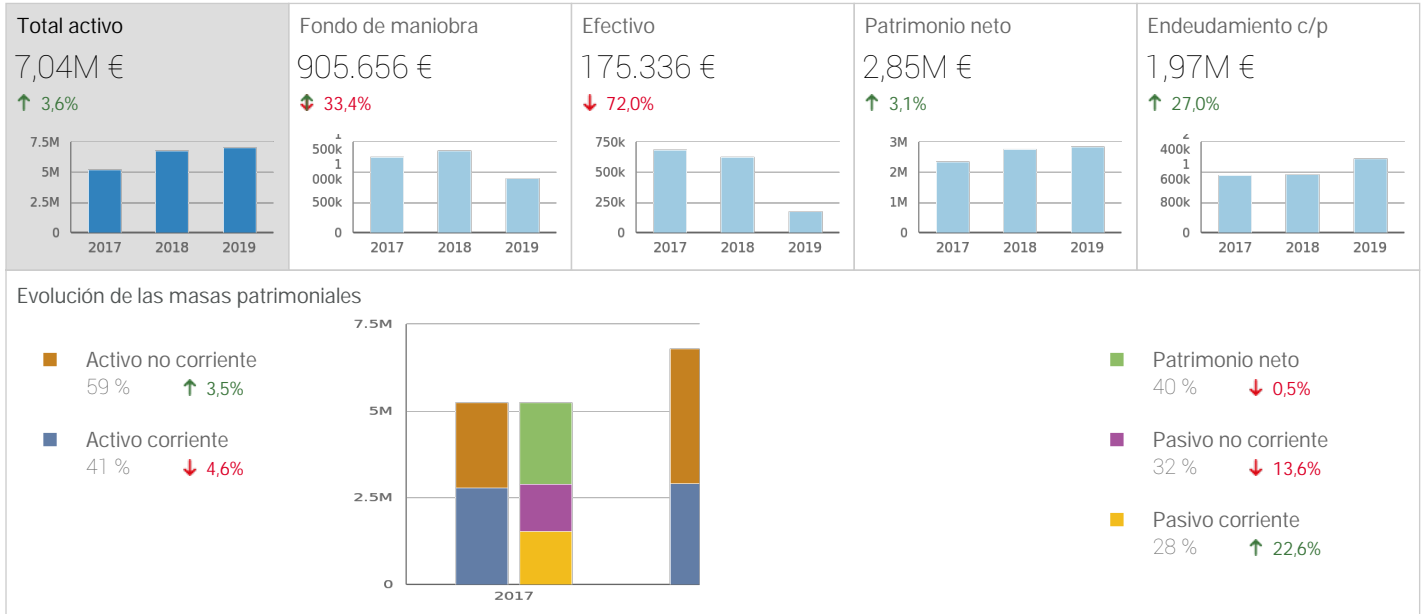
#08 [Distribución de personal en la fecha de cierre del ejercicio: 31.12.2019]



* La distribución por sexos del personal es a 31.12.2019 y la suma puede no coincidir con el personal medio asalariado

#09 [2019 en números]

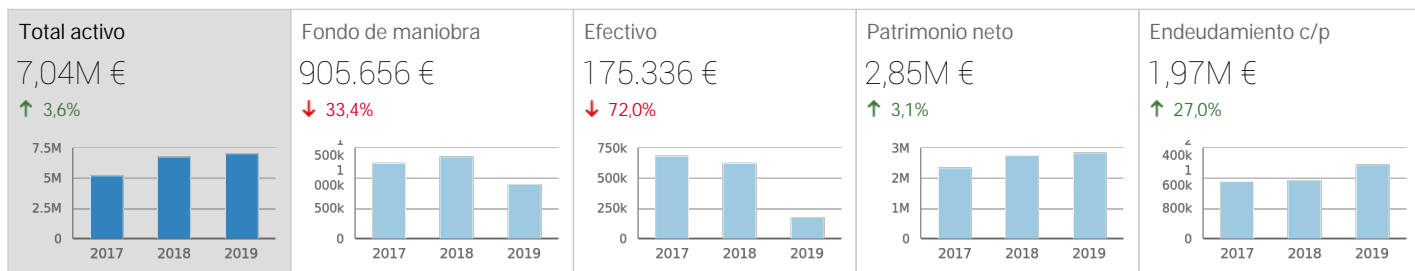
[MASAS PATRIMONIALES]



[CUENTA DE RESULTADOS]



#10 [Balance de situación : Activo]

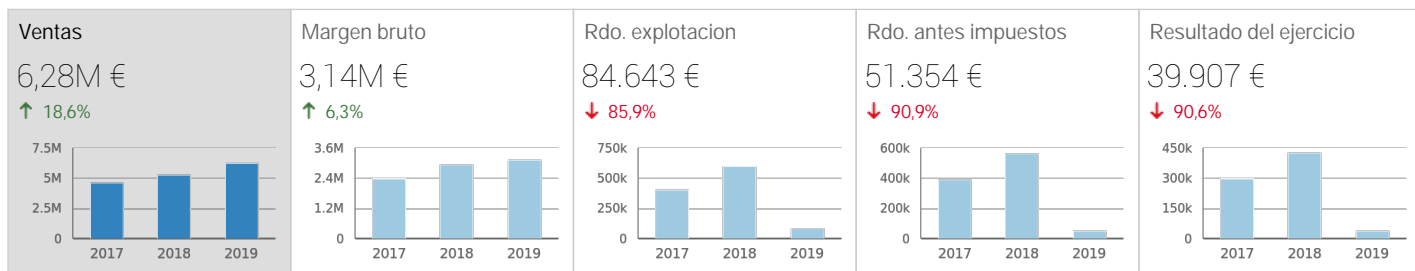


Activo	31 dic. 2019		31 dic. 2018		31 dic. 2017	
ACTIVO NO CORRIENTE	4.164.142 €	59,15%	3.884.222 €	57,16%	2.454.020 €	46,88%
Inmovilizado Intangible	146.780 €	2,09%	89.600 €	1,32%	32.029 €	0,61%
Inmovilizado material	3.604.278 €	51,20%	3.385.973 €	49,83%	2.011.223 €	38,42%
Terrenos y construcciones	1.081.363 €	15,36%	0 €	0%	0 €	0%
Instalaciones técnicas y otro inmovilizado material	2.513.841 €	35,71%	0 €	0%	0 €	0%
Inmovilizado en curso y anticipos	9.074 €	0,13%	0 €	0%	0 €	0%
Amortizaciones y Provisiones Plan 1990	0 €	0%	0 €	0%	0 €	0%
Inversiones inmobiliarias	400.940 €	5,70%	405.330 €	5,97%	409.720 €	7,83%
Terrenos	216.564 €	3,08%	0 €	0%	0 €	0%
Construcciones	184.376 €	2,62%	0 €	0%	0 €	0%
Inversiones en empresas del grupo y asociadas a largo plazo	0 €	0%	0 €	0%	0 €	0%
Instrumentos de patrimonio	0 €	0%	0 €	0%	0 €	0%
Créditos a empresas	0 €	0%	0 €	0%	0 €	0%
Otros	0 €	0%	0 €	0%	0 €	0%
Inversiones financieras a largo plazo	181 €	0,00%	181 €	0,00%	181 €	0,00%
Instrumentos de patrimonio	0 €	0%	0 €	0%	0 €	0%
Créditos a terceros	0 €	0%	0 €	0%	0 €	0%
Otros	181 €	0,00%	0 €	0%	0 €	0%
Provisiones Plan 1990	0 €	0%	0 €	0%	0 €	0%
Activos por impuesto diferido	11.963 €	0,17%	3.139 €	0,05%	868 €	0,02%
Deudas comerciales no corrientes	0 €	0%	0 €	0%	0 €	0%
ACTIVO CORRIENTE	2.875.473 €	40,85%	2.910.786 €	42,84%	2.780.791 €	53,12%
Activos no corrientes mantenidos para la venta	0 €	0%	0 €	0%	0 €	0%
Existencias	763.277 €	10,84%	634.249 €	9,33%	532.036 €	10,16%
Deudores comerciales y otras cuentas a cobrar	1.804.541 €	25,63%	1.497.082 €	22,03%	1.465.136 €	27,99%
Clientes por ventas y prestaciones de servicios	1.727.138 €	24,53%	1.492.418 €	21,96%	1.460.078 €	27,89%
Clientes empresas del grupo y asociadas	0 €	0%	0 €	0%	0 €	0%
Deudores varios	0 €	0%	4.664 €	0,07%	5.057 €	0,10%
Personal	1.589 €	0,02%	0 €	0%	0 €	0%
Activos por impuesto corriente	0 €	0%	0 €	0%	0 €	0%
Otros créditos con las Administraciones Públicas	75.814 €	1,08%	0 €	0%	0 €	0%
Accionistas (socios) por desembolsos exigidos	0 €	0%	0 €	0%	0 €	0%
Provisiones Plan 1990	0 €	0%	0 €	0%	0 €	0%
Inversiones en empresas del grupo y asociadas a corto plazo	0 €	0%	0 €	0%	0 €	0%
Inversiones financieras a corto plazo	561 €	0,01%	1.111 €	0,02%	91.631 €	1,75%
Periodificaciones a corto plazo	131.758 €	1,87%	152.347 €	2,24%	6.985 €	0,13%
Efectivo y otros activos líquidos equivalentes	175.336 €	2,49%	625.998 €	9,21%	685.004 €	13,09%
TOTAL ACTIVO	7.039.616 €	100%	6.795.008 €	100%	5.234.811 €	100%

#11 [Balance de situación : Patrimonio Neto y Pasivo]

Patrimonio Neto y Pasivo	31 dic. 2019		31 dic. 2018		31 dic. 2017	
PATRIMONIO NETO	2.848.999 €	40,47%	2.762.445 €	40,65%	2.338.173 €	44,67%
Fondos propios	2.802.353 €	39,81%	2.762.445 €	40,65%	2.338.173 €	44,67%
Capital	534.133 €	7,59%	534.133 €	7,86%	534.133 €	10,20%
Prima de emisión	308.848 €	4,39%	308.848 €	4,55%	308.848 €	5,90%
Reservas	1.919.465 €	27,27%	1.494.888 €	22,00%	1.198.919 €	22,90%
(Acciones y participaciones en patrimonio propias)	0 €	0%	0 €	0%	0 €	0%
Resultados de ejercicios anteriores	0 €	0%	0 €	0%	0 €	0%
Otras aportaciones de socios	0 €	0%	0 €	0%	0 €	0%
Resultado del ejercicio	39.907 €	0,57%	424.577 €	6,25%	296.273 €	5,66%
(Dividendo a cuenta)	0 €	0%	0 €	0%	0 €	0%
Otros instrumentos de patrimonio neto	0 €	0%	0 €	0%	0 €	0%
Ajustes por cambios de valor	0 €	0%	0 €	0%	0 €	0%
Subvenciones, donaciones y legados recibidos	46.647 €	0,66%	0 €	0%	0 €	0%
PASIVO NO CORRIENTE	2.220.799 €	31,55%	2.482.063 €	36,53%	1.362.733 €	26,03%
Provisiones a largo plazo	0 €	0%	0 €	0%	6.330 €	0,12%
Deudas a largo plazo	1.878.433 €	26,68%	2.156.503 €	31,74%	1.145.920 €	21,89%
Obligaciones y otros valores negociables (LP)	0 €	0%	0 €	0%	0 €	0%
Deudas con entidades de crédito (LP)	522.117 €	7,42%	546.761 €	8,05%	829.065 €	15,84%
Acreedores por arrendamiento financiero (LP)	1.028.400 €	14,61%	1.224.397 €	18,02%	15.088 €	0,29%
Derivados y otros pasivos financieros (LP)	327.916 €	4,66%	385.344 €	5,67%	301.767 €	5,76%
Deudas con empresas del grupo y asociadas a largo plazo	0 €	0%	0 €	0%	0 €	0%
Pasivos por impuesto diferido	342.366 €	4,86%	325.560 €	4,79%	210.482 €	4,02%
Periodificaciones a largo plazo	0 €	0%	0 €	0%	0 €	0%
Acreedores comerciales no corrientes	0 €	0%	0 €	0%	0 €	0%
Deuda con características especiales a largo plazo	0 €	0%	0 €	0%	0 €	0%
PASIVO CORRIENTE	1.969.817 €	27,98%	1.550.500 €	22,82%	1.533.905 €	29,30%
Pasivos vinculados con activos no corrientes mantenidos para	0 €	0%	0 €	0%	0 €	0%
Provisiones a corto plazo	0 €	0%	0 €	0%	0 €	0%
Deudas a corto plazo	800.221 €	11,37%	775.082 €	11,41%	509.500 €	9,73%
Obligaciones y otros valores negociables (CP)	0 €	0%	0 €	0%	0 €	0%
Deudas con entidades de crédito (CP)	266.918 €	3,79%	219.474 €	3,23%	142.091 €	2,71%
Acreedores por arrendamiento financiero (CP)	218.222 €	3,10%	207.585 €	3,05%	5.179 €	0,10%
Derivados y otros pasivos financieros (CP)	315.081 €	4,48%	348.022 €	5,12%	362.230 €	6,92%
Deudas con empresas del grupo y asociadas a corto plazo	0 €	0%	0 €	0%	0 €	0%
Acreedores comerciales y otras cuentas a pagar	1.169.596 €	16,61%	775.418 €	11,41%	1.024.405 €	19,57%
Proveedores	548.597 €	7,79%	303.661 €	4,47%	575.574 €	11,00%
Proveedores, empresas del grupo y asociadas	0 €	0%	0 €	0%	0 €	0%
Acreedores varios	437.803 €	6,22%	471.757 €	6,94%	448.831 €	8,57%
Personal (remuneraciones pendientes de pago)	0 €	0%	0 €	0%	0 €	0%
Pasivos por impuesto corriente	290 €	0,00%	0 €	0%	0 €	0%
Otras deudas con las Administraciones Públicas	182.907 €	2,60%	0 €	0%	0 €	0%
Anticipos de clientes	0 €	0%	0 €	0%	0 €	0%
Periodificaciones a corto plazo	0 €	0%	0 €	0%	0 €	0%
Deuda con características especiales a corto plazo	0 €	0%	0 €	0%	0 €	0%
TOTAL PATRIMONIO NETO Y PASIVO	7.039.616 €	100%	6.795.008 €	100%	5.234.811 €	100%

#12 [Cuenta de Resultados]



	31 dic. 2019		31 dic. 2018		31 dic. 2017	
Importe neto de la cifra de negocios	6.282.401 €	100,00%	5.298.528 €	100,00%	4.659.331 €	100,00%
Ventas	6.264.326 €	99,71%	0 €	0%	0 €	0%
Prestaciones de servicios	18.075 €	0,29%	0 €	0%	0 €	0%
Variación de existencias de productos terminados y en curso de	99.040 €	1,58%	-30.909 €	-0,58%	13.962 €	0,30%
Trabajos realizados por la empresa para su activo	0 €	0%	0 €	0%	0 €	0%
Aprovisionamientos	-3.143.903 €	-50,04%	-2.347.179 €	-44,30%	-2.280.733 €	-48,95%
Otros ingresos de explotación	38.346 €	0,61%	15.064 €	0,28%	11.676 €	0,25%
Gastos de personal	-1.838.441 €	-29,26%	-1.457.266 €	-27,50%	-1.145.799 €	-24,59%
Otros gastos de explotación	-871.074 €	-13,87%	-620.809 €	-11,72%	-506.401 €	-10,87%
Amortización del inmovilizado	-419.406 €	-6,68%	-372.203 €	-7,02%	-336.677 €	-7,23%
Imputación de subvenciones de inmovilizado no financiero y	1.463 €	0,02%	0 €	0%	0 €	0%
Excesos de provisiones	0 €	0%	0 €	0%	0 €	0%
Deterioro y resultado por enajenaciones del inmovilizado	-28.910 €	-0,46%	11.992 €	0,23%	1.296 €	0,03%
Diferencia negativa de combinaciones de negocio	0 €	0%	0 €	0%	0 €	0%
Otros resultados	-34.873 €	-0,56%	104.295 €	1,97%	-11.435 €	-0,25%
RESULTADO DE EXPLOTACIÓN	84.643 €	1,35%	601.512 €	11,35%	405.221 €	8,70%
Ingresos financieros	2.518 €	0,04%	1.440 €	0,03%	2.110 €	0,05%
Gastos financieros	-35.807 €	-0,57%	-32.021 €	-0,60%	-26.229 €	-0,56%
Variación de valor razonable en instrumentos financieros	0 €	0%	0 €	0%	15.530 €	0,33%
Diferencias de cambio	0 €	0%	0 €	0%	-5.053 €	-0,11%
Deterioro y resultado por enajenaciones de instrumentos	0 €	0%	-6.325 €	-0,12%	0 €	0%
Otros ingresos y gastos de carácter financiero	0 €	0%	0 €	0%	0 €	0%
RESULTADO FINANCIERO	-33.288 €	-0,53%	-36.906 €	-0,70%	-13.641 €	-0,29%
RESULTADO ANTES DE IMPUESTOS	51.354 €	0,82%	564.606 €	10,66%	391.579 €	8,40%
Impuestos sobre beneficios	-11.447 €	-0,18%	-140.029 €	-2,64%	-95.306 €	-2,05%
RESULTADO DEL EJERCICIO PROCEDENTE DE	39.907 €	0,64%	0 €	0%	0 €	0%
Resultado del ejercicio procedente de operaciones	0 €	0%	0 €	0%	0 €	0%
RESULTADO DEL EJERCICIO	39.907 €	0,64%	424.577 €	8,01%	296.273 €	6,36%

#13 [Ratios]

Ratios de Situación financiera		31 dic. 2019	31 dic. 2018	31 dic. 2017
Solvencia	veces	1,68	1,69	1,81
Liquidez	veces	1,46	1,88	1,81
Tesorería	veces	1,07	1,47	1,47
Disponibilidad	veces	0,09	0,40	0,45
Endeudamiento	%	59,53	59,35	55,33
Calidad de la deuda	%	47,01	38,45	52,95
Apalancamiento	%	247,09	245,98	223,88
Cobertura de intereses	veces	2,36	18,78	15,45
Plazo medio de cobro	días	87	85	95
Plazo medio de pago	días	112	100	135
Plazo medio de aprovisionamiento	días	89	99	85

Ratios de Rentabilidad		31 dic. 2019	31 dic. 2018	31 dic. 2017
Rentabilidad económica	%	1,20	8,85	7,74
Rentabilidad financiera	%	1,42	15,37	12,67
EBITDA sobre ventas	%	8,02	18,38	15,92
Margen sobre ventas	%	1,35	11,35	8,70

Ratios de Eficiencia		31 dic. 2019	31 dic. 2018	31 dic. 2017
Rotación del activo	veces	0,89	0,78	0,89
Fondo de maniobra sobre ventas	veces	0,14	0,26	0,27
Ventas por empleado	€	101.427,21	100.426,99	112.707,57
Gastos de personal por empleado	€	29.681,00	27.620,67	27.716,48
Productividad	veces	0,05	0,41	0,35

#14 [1 Sucursales]

Valencia

Tonellet 86
46900 Torrent