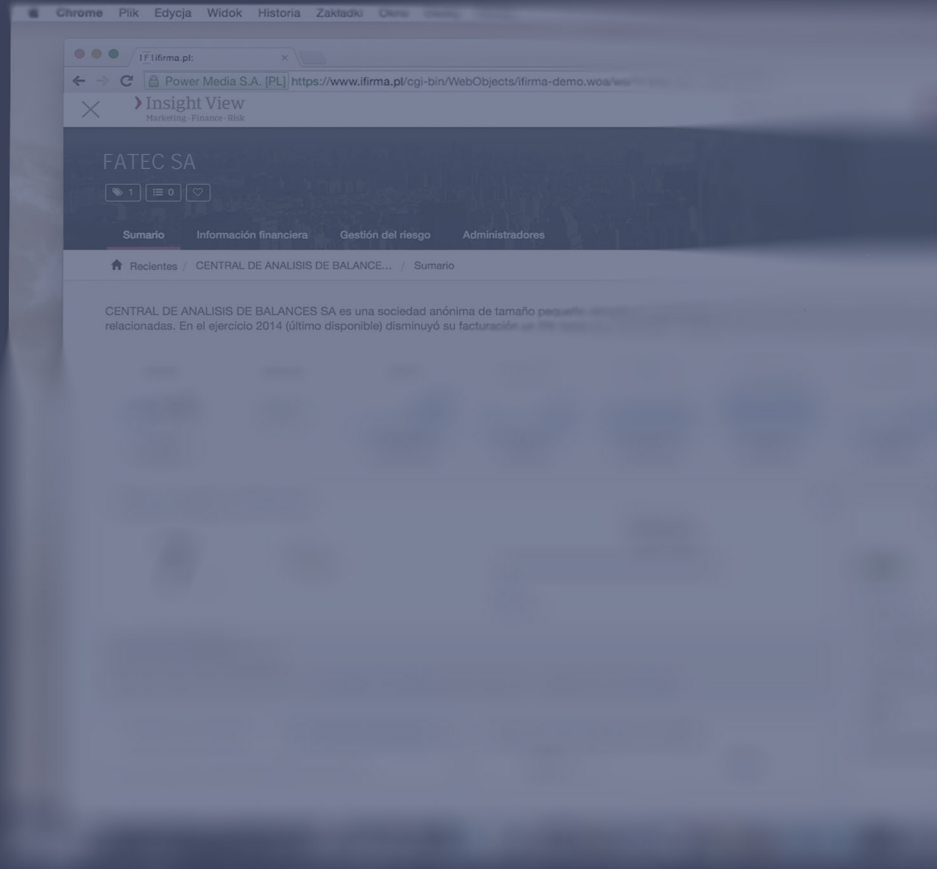


FATEC SA



NIF
A45012812

Estado
Activa

Relación con tu empresa
Sin asignar

Inicio operaciones
1 de enero de 1990

Forma jurídica
Sociedad Anónima

Nombre comercial
FATECSA

Actividad CNAE 1712
Fabricación de papel y cartón

Website
www.fatecsa.com

Administrador Solidario
JESUS SANCHEZ REÑASCO

Vinculaciones empresariales
No tiene accionistas vinculados
No tiene participadas vinculadas

Domicilio social
 CM de la Aldea Fresno ,
45930 Mérida
Toledo(España)

Teléfono
918177131

FATEC SA es una sociedad anónima de tamaño medio ubicada en Mérida. Opera desde 1990 y su actividad es el fabricación de papel y cartón. En el ejercicio 2019 (último disponible) aumentó su facturación un 3% hasta los 15.567.931 €, registrando unos beneficios después de impuestos de 1.348.124 €

Rating morosidad 7 Riesgo bajo de impago	Limite de crédito ¹ 1,19M €	Tu deuda viva ² No has importado facturas
---	--	---

[INCIDENCIAS DE PAGO A 04.03.2021]

Concursales No	Judiciales No	Org. Públicos No	Asnef Empresas No consultado	RAI No consultado
--------------------------	-------------------------	----------------------------	---------------------------------	----------------------

[ALERTAS DESDE EL 15.01.2019]

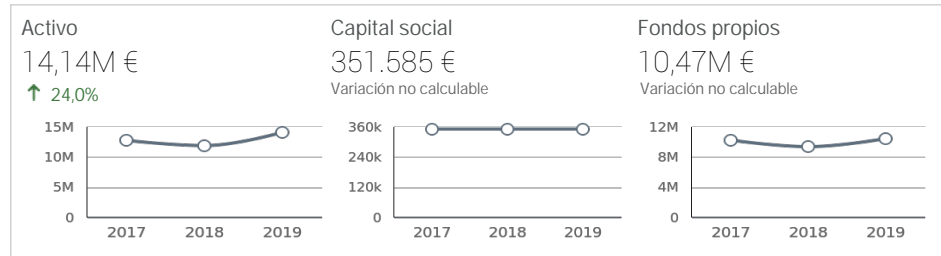
Riesgo alto No	Riesgo medio 1	Positivas 1	Informativas No
--------------------------	--------------------------	-----------------------	---------------------------

¹ El rating de morosidad de Iberinform y su crédito máximo recomendado para el conjunto de proveedores no tiene en cuenta si la
² Según tus facturas y los saldos actualizados en Insight View.

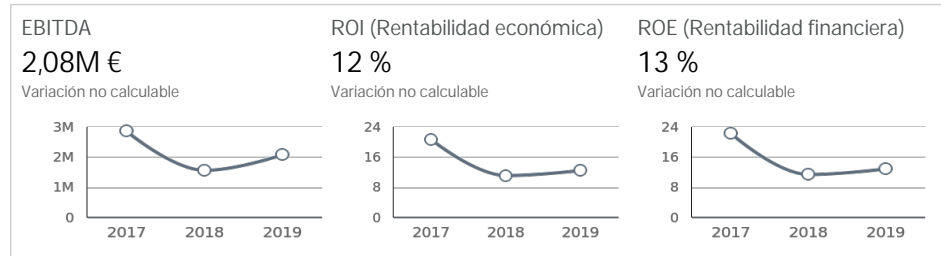
2019 EN NÚMEROS



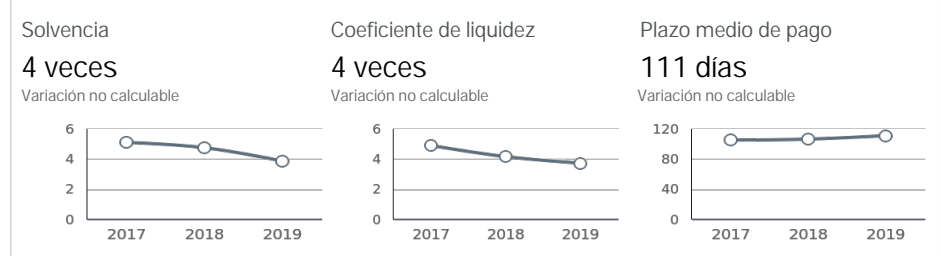
[SUS RECURSOS]



[SU RENTABILIDAD]



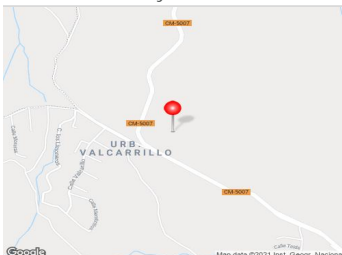
[SU SOLVENCIA]



#02 [Sumario]

Estado Activa	Rating morosidad 7 Riesgo bajo de impago	Límite de crédito ¹ 1,19M €	Tu deuda viva ² No has importado facturas
-------------------------	---	--	---

Domicilio social y online



CM de la Aldea Fresno ,
45930 Métrida
Toledo

Teléfono 918177131
Website www.fatecsa.com

No tiene sucursales

País	España
Relación con tu empresa	Sin asignar
NIF	A45012812
Forma jurídica	Sociedad Anónima
Tamaño	Mediana
Capital social suscrito	351.585 € (31.12.2007)
Capital social desembolsado	351.585 € (31.12.2007)
Inicio operaciones	1 de enero de 1990
Nombre comercial	FATECSA

Actividad

CNAE
1712 Fabricación de papel y cartón

Objeto social según estatutos

LA FABRICACION, MANUFACTURACION, TRANSFORMACION Y

Principales administradores activos (4 en total)

Cargo	Nombre
Administrador Solidario	JESUS SANCHEZ REÑASCO
Administrador Solidario	JOSE MARIA SANCHEZ REÑASCO
Apoderado	MARIA JESUS SANCHEZ ARTIAGA
Auditor	IÑIGO & VALDIVIA AUDITORES ASOCIADOS

Etiquetas privadas y públicas

- No tiene etiquetas privadas
- No tiene etiquetas públicas

Está incluida en estas listas

TUBOS

Fecha cierre ejercicio	31.12.2019	
Capital social	351.585 €	No varía
Ventas	15,57M €	↑ 3,5 %
Resultado	1,35M €	↑ 26,2 %
Patrimonio Neto	10,47M €	↑ 11,5 %
Fondo de maniobra	8,22M €	↑ 7,2 %
Endeudamiento c/p	3,01M €	↑ 24,0 %
EBITDA	2,08M €	↑ 33,3 %
Rentabilidad económica	12 %	↑ 12,3 %
Rentabilidad financiera	13 %	↑ 13,2 %
Coef. Solvencia	4 veces	↓ 18,7 %
Coef. Liquidez	4 veces	↓ 10,3 %
Plazo medio de pago	111 días	↑ 4,4 %
Plazo medio de cobro	60 días	↓ 11,3 %

Empleados	152	↑	3 %
Administradores activos	4		
Marcas	1		
Nombres comerciales	0		

Incidencias de pago ³	No
Concursales	0
Judiciales	0
Organismos públicos	0
Asnef Empresas	No consultado
RAI	No consultado

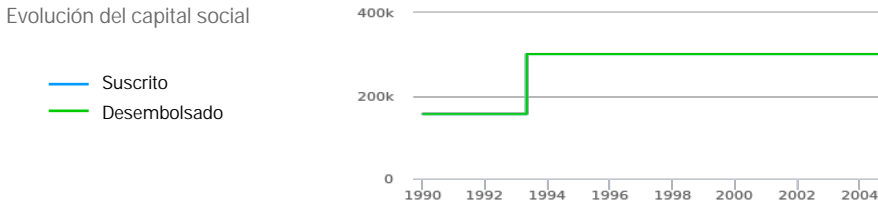
¹ El rating de morosidad de Iberinform y su crédito máximo recomendado para el conjunto de proveedores no tiene en cuenta si la empresa tiene impagos en Asnef Empresas o RAI.

² Según tus facturas y los saldos actualizados en Insight View.

³ Al no haberlo consultado antes de exportar el PDF, desconocemos si tiene incidencias de pago en RAI o Asnef Empresas.

#03 [Información mercantil]

Registro mercantil	TOLEDO
Datos registrales	Tomo 1670 Folio 90 Sección 8 Hoja 3949
Fecha de constitución	01.01.1990
Último acto BORME	Otros Conceptos (17.02.2020)
Objeto social	LA FABRICACION, MANUFACTURACION, TRANSFORMACION Y COMERCIALIZACION DE TODA CLASE DE OBJETOS
Capital social suscrito	351.585,00 € (31.12.2007)
Capital social desembolsado	351.585,00 € (31.12.2007)



Timeline BORME

2020	Otros Conceptos (1)	1996	Nombramientos (1)
2019	Nombramientos (1)	1993	Nombramientos (1)
	Cambio de Domicilio Social (1)		Ampliación de Capital (1)
2018	Nombramientos (1)		Transformación de Sociedad (1)
	Fusión por Absorción (1)		
2017	Reelecciones (1)		
2016	Nombramientos (1)		
2013	Reelecciones (1)		
2012	Fusión por Absorción (1)		
	Reelecciones (1)		
2011	Declaración de Unipersonalidad (1)		
2008	Ampliación de Capital (1)		
	Fusión por Absorción (1)		
	Otros Conceptos (1)		
	Ampliación del Objeto Social (1)		
2007	Reelecciones (1)		
2005	Nombramientos (1)		
	Ceses/Dimisiones (1)		
2003	Nombramientos (1)		
	Reelecciones (1)		
2002	Nombramientos (1)		
2000	Nombramientos (4)		
	Ceses/Dimisiones (1)		
1998	Nombramientos (1)		
1997	Nombramientos (2)		
	Ceses/Dimisiones (2)		

#03 [Información mercantil]

Últimos actos sobre la sociedad

Fecha	Tipo de acto	Tipo de inscripción
16.04.2019	CAMBIO DE DOMICILIO SOCIAL	CMNO DE LA ALDEA DEL FRESNO S/N (MENTRIDA).
22.03.2011	DECLARACIÓN DE	SOCIO UNICO: GRUPO FATECSA SL.
22.06.1993	TRANSFORMACIÓN DE SOCIEDAD	DENOMINACION Y FORMA ADOPTADA: FATEC SA.

Últimos actos sobre el capital social

Fecha	Tipo de acto	Tipo de inscripción
17.01.2008	AMPLIACIÓN DE CAPITAL	CAPITAL SUSCRITO: 51.085,00 EUROS. CAPITAL DESEMBOLSADO: 51.085,00 EUROS.
22.06.1993	AMPLIACIÓN DE CAPITAL	CAPITAL SUSCRITO: 144.242,91 EUROS. CAPITAL DESEMBOLSADO: 144.242,91 EUROS.

Últimos actos sobre el objeto social

Fecha	Tipo de acto	Tipo de inscripción
27.08.2008	AMPLIACIÓN DEL OBJETO SOCIAL	LA FABRICACION, MANUFACTURACION, TRANSFORMACION Y COMERCIALIZACION DE

Últimos actos sobre órganos sociales

Fecha	Tipo de acto	Tipo de inscripción
18.11.2019	NOMBRAMIENTOS	AUDITOR: IÑIGO & VALDIVIA AUDITORES ASOCIADOS SL.
03.10.2018	NOMBRAMIENTOS	APODERADO: SANCHEZ ARTIAGA MARIA JESUS.
31.08.2017	REELECCIONES	ADM. SOLID.: SANCHEZ REÑASCO JESUS;SANCHEZ REÑASCO JOSE MARIA.
24.11.2016	NOMBRAMIENTOS	AUDITOR: IÑIGO & VALDIVIA AUDITORES ASOCIADOS SL.
04.10.2013	REELECCIONES	AUDITOR: EMOS AUDITORES SL.
24.08.2012	REELECCIONES	ADM. SOLID.: SANCHEZ REÑASCO JOSE MARIA;SANCHEZ REÑASCO JESUS.
01.06.2007	REELECCIONES	ADMINISTRADOR SOLIDARIO: SANCHEZ REÑASCO JESUS; SANCHEZ REÑASCO JOSE
01.02.2005	NOMBRAMIENTOS	AUDITOR: EMOS AUDITORES SL.
01.02.2005	CESES/DIMISIONES	AUDITOR: GESCONTROL AUDITORES SA.
19.11.2003	REELECCIONES	AUDITOR: GESCONTROL AUDITORES SA.

Últimos actos sobre operaciones

Fecha	Tipo de acto	Tipo de inscripción
15.01.2018	FUSIÓN POR ABSORCIÓN	SOCIEDADES ABSORBIDAS: GREDOS UTILLAJE Y MAQUINARIA SA. TUBOS Y ENCOFRADOS
17.01.2012	FUSIÓN POR ABSORCIÓN	SOCIEDADES ABSORBIDAS: TUBOS Y ENVASES DE CARTON SL.
27.08.2008	FUSIÓN POR ABSORCIÓN	SOCIEDADES ABSORBIDAS: CARPLAS APLICACIONES DEL PLASTICO SA.

#03 [Información mercantil]

Otros actos

Fecha	Tipo de acto	Tipo de inscripción
24.02.2020	OTROS CONCEPTOS	RESOLUCION INDIVIDUAL DE CONCESION DE INCENTIVOS REGIONALES DE FECHA 26 DE
18.03.2008	OTROS CONCEPTOS	MODIFICADO EL C.I.F. DE LA SOCIEDAD, POR TRANSFORMACION, SIENDO EL ACTUAL

#04 [Administradores]

Administrador Solidario (2)	Desde
Jesus Sanchez Reñasco	17.06 .2002
Jose Maria Sanchez Reñasco	17.06 .2002
Apoderado (1)	Desde
Maria Jesus Sanchez Artiaga	24.09 .2018
Auditor (1)	Desde
Iñigo & Valdivia Auditores Asociados	11.11 .2019

#05 [Incidenias de pago a 04.03.2021 como demandado]

Concursales 0	Judiciales 0	Administrativas 0	asnef Empresas No se ha consultado	RAI No se ha consultado
------------------	-----------------	----------------------	--	----------------------------

asnef Empresas

No has solicitado la consulta de Asnef Empresas previamente a generar el PDF

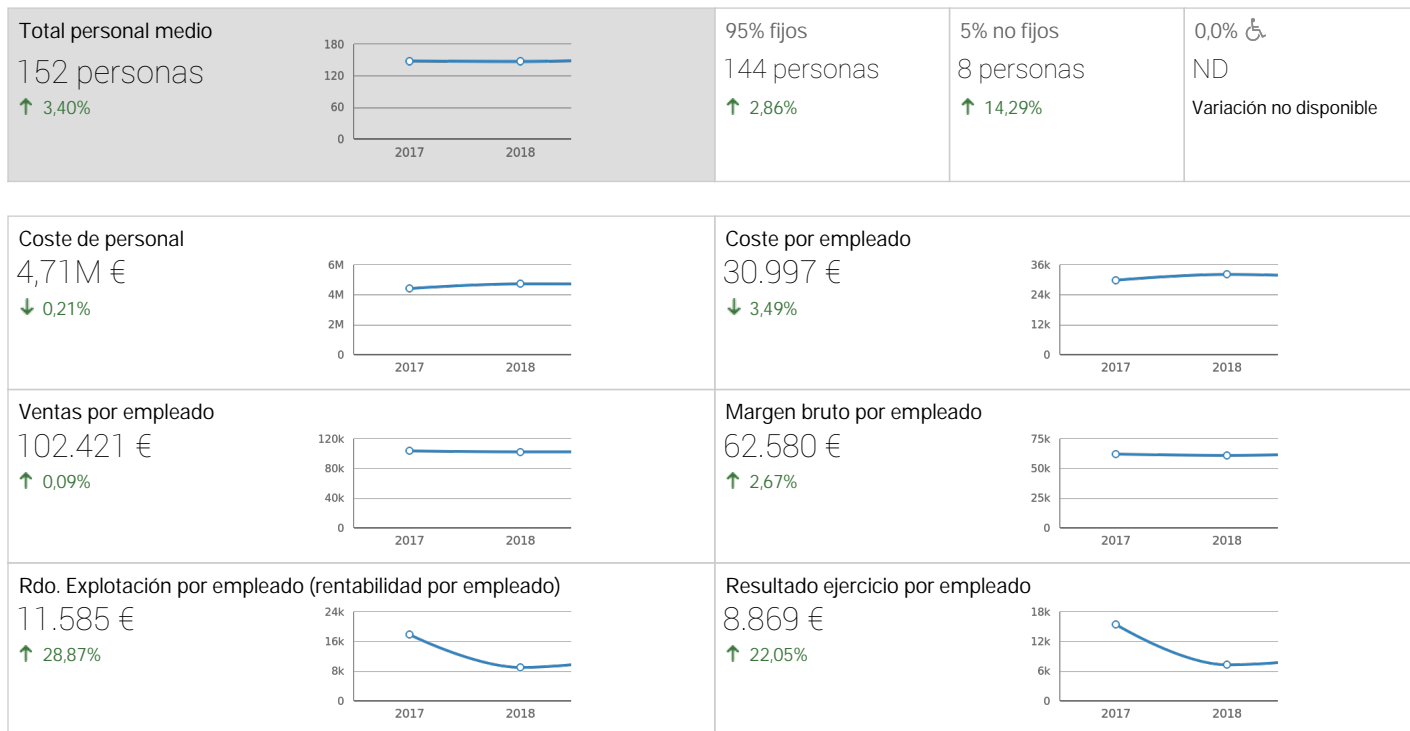
RAI

No has solicitado la consulta de RAI previamente a generar el PDF

#06 [Incidenias de pago a 04.03.2021 como demandante]

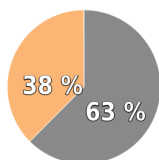
Concursales 0	Judiciales 0
------------------	-----------------


#07 [Personal asalariado medio]

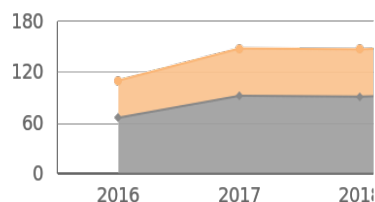


#08 [Distribución de personal en la fecha de cierre del ejercicio: 31.12.2019]


57 mujeres
↑ 1,79%



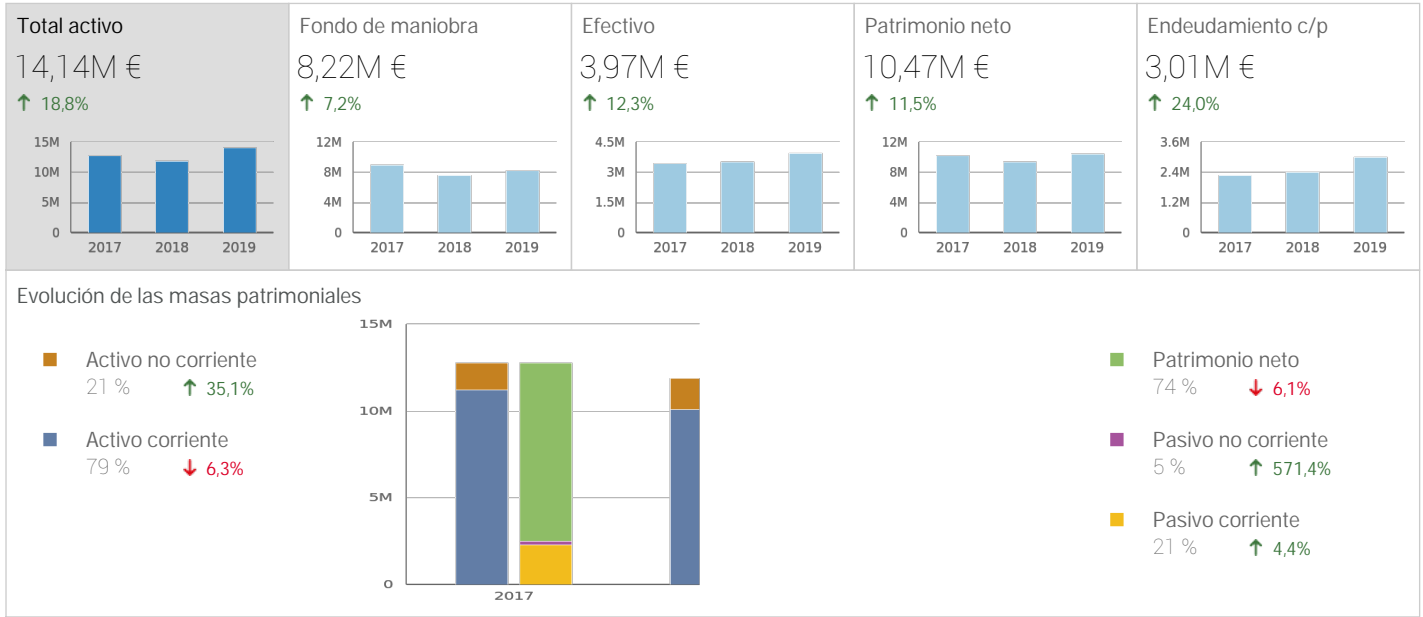

95 hombres
↑ 4,40%



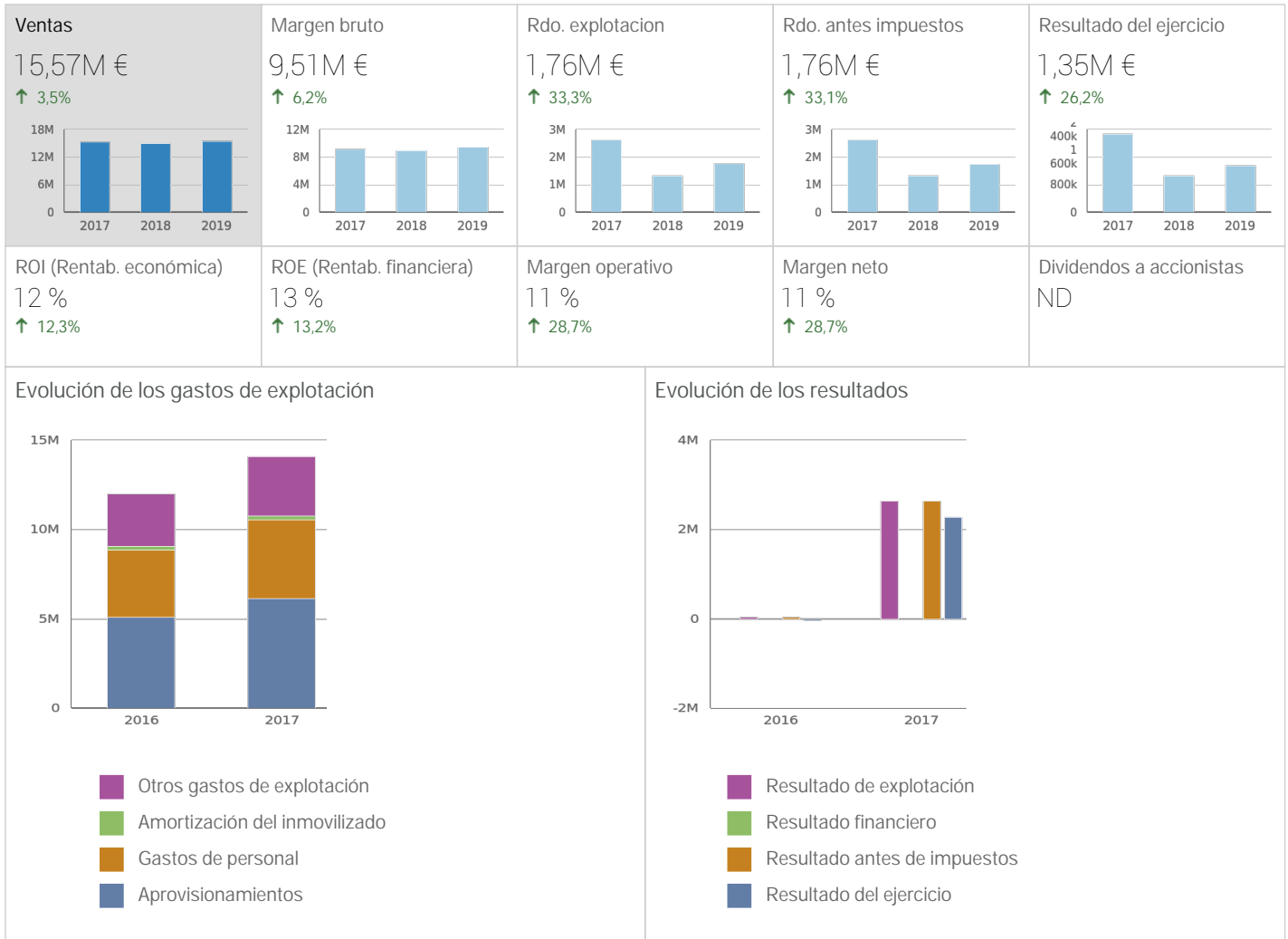
* La distribución por sexos del personal es a 31.12.2019 y la suma puede no coincidir con el personal medio asalariado

#09 [2019 en números]

[MASAS PATRIMONIALES]



[CUENTA DE RESULTADOS]



#10 [Balance de situación : Activo]

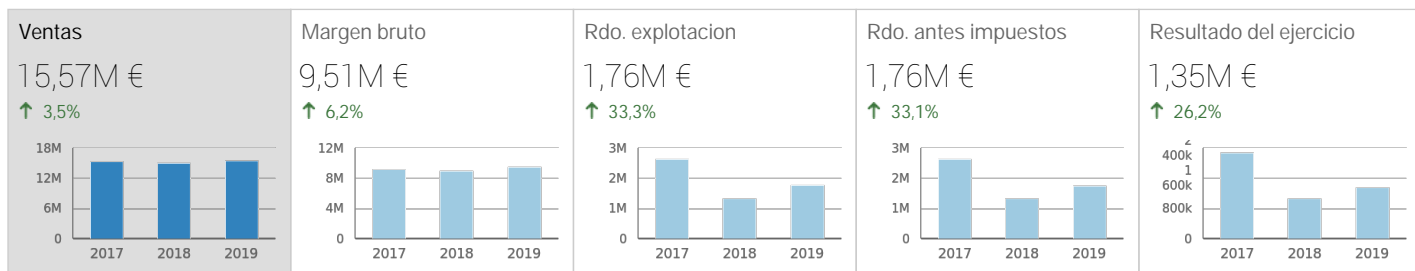


Activo	31 dic. 2019		31 dic. 2018		31 dic. 2017	
ACTIVO NO CORRIENTE	2.903.807 €	20,54%	1.809.539 €	15,20%	1.543.085 €	12,09%
Inmovilizado Intangible	32.661 €	0,23%	50.574 €	0,42%	36.788 €	0,29%
Inmovilizado material	2.511.528 €	17,76%	1.399.347 €	11,75%	1.013.204 €	7,94%
Terrenos y construcciones	0 €	0%	0 €	0%	2.387 €	0,02%
Instalaciones técnicas y otro inmovilizado material	2.389.358 €	16,90%	1.179.546 €	9,91%	950.522 €	7,45%
Inmovilizado en curso y anticipos	122.171 €	0,86%	219.801 €	1,85%	60.295 €	0,47%
Amortizaciones y Provisiones Plan 1990	0 €	0%	0 €	0%	0 €	0%
Inversiones inmobiliarias	359.560 €	2,54%	359.560 €	3,02%	359.560 €	2,82%
Terrenos	359.560 €	2,54%	359.560 €	3,02%	359.560 €	2,82%
Construcciones	0 €	0%	0 €	0%	0 €	0%
Inversiones en empresas del grupo y asociadas a largo plazo	0 €	0%	0 €	0%	0 €	0%
Instrumentos de patrimonio	0 €	0%	0 €	0%	0 €	0%
Créditos a empresas	0 €	0%	0 €	0%	0 €	0%
Otros	0 €	0%	0 €	0%	0 €	0%
Inversiones financieras a largo plazo	58 €	0,00%	58 €	0,00%	1.354 €	0,01%
Instrumentos de patrimonio	0 €	0%	0 €	0%	0 €	0%
Créditos a terceros	0 €	0%	0 €	0%	1.296 €	0,01%
Otros	58 €	0,00%	58 €	0,00%	58 €	0,00%
Provisiones Plan 1990	0 €	0%	0 €	0%	0 €	0%
Activos por impuesto diferido	0 €	0%	0 €	0%	132.180 €	1,04%
Deudas comerciales no corrientes	0 €	0%	0 €	0%	0 €	0%
ACTIVO CORRIENTE	11.233.929 €	79,46%	10.095.598 €	84,80%	11.217.378 €	87,91%
Activos no corrientes mantenidos para la venta	0 €	0%	0 €	0%	0 €	0%
Existencias	4.148.057 €	29,34%	3.164.192 €	26,58%	3.148.071 €	24,67%
Deudores comerciales y otras cuentas a cobrar	3.116.234 €	22,04%	3.395.739 €	28,52%	4.281.282 €	33,55%
Clientes por ventas y prestaciones de servicios	3.116.084 €	22,04%	2.984.589 €	25,07%	3.290.068 €	25,78%
Clientes empresas del grupo y asociadas	0 €	0%	408.744 €	3,43%	947.683 €	7,43%
Deudores varios	145 €	0,00%	0 €	0%	0 €	0%
Personal	5 €	0,00%	0 €	0%	4.069 €	0,03%
Activos por impuesto corriente	0 €	0%	0 €	0%	0 €	0%
Otros créditos con las Administraciones Públicas	0 €	0%	2.406 €	0,02%	39.462 €	0,31%
Accionistas (socios) por desembolsos exigidos	0 €	0%	0 €	0%	0 €	0%
Provisiones Plan 1990	0 €	0%	0 €	0%	0 €	0%
Inversiones en empresas del grupo y asociadas a corto plazo	0 €	0%	0 €	0%	314.448 €	2,46%
Inversiones financieras a corto plazo	0 €	0%	2.223 €	0,02%	29.500 €	0,23%
Periodificaciones a corto plazo	0 €	0%	0 €	0%	0 €	0%
Efectivo y otros activos líquidos equivalentes	3.969.637 €	28,08%	3.533.443 €	29,68%	3.444.078 €	26,99%
TOTAL ACTIVO	14.137.736 €	100%	11.905.136 €	100%	12.760.464 €	100%

#11 [Balance de situación : Patrimonio Neto y Pasivo]

Patrimonio Neto y Pasivo	31 dic. 2019		31 dic. 2018		31 dic. 2017	
PATRIMONIO NETO	10.473.814 €	74,08%	9.396.943 €	78,93%	10.259.648 €	80,40%
Fondos propios	10.465.080 €	74,02%	9.383.956 €	78,82%	10.241.413 €	80,26%
Capital	351.585 €	2,49%	351.585 €	2,95%	351.585 €	2,76%
Prima de emisión	526.826 €	3,73%	526.826 €	4,43%	526.826 €	4,13%
Reservas	8.238.544 €	58,27%	7.437.336 €	62,47%	7.118.225 €	55,78%
(Acciones y participaciones en patrimonio propias)	0 €	0%	0 €	0%	0 €	0%
Resultados de ejercicios anteriores	0 €	0%	0 €	0%	-37.405 €	-0,29%
Otras aportaciones de socios	0 €	0%	0 €	0%	0 €	0%
Resultado del ejercicio	1.348.124 €	9,54%	1.068.209 €	8,97%	2.282.181 €	17,88%
(Dividendo a cuenta)	0 €	0%	0 €	0%	0 €	0%
Otros instrumentos de patrimonio neto	0 €	0%	0 €	0%	0 €	0%
Ajustes por cambios de valor	0 €	0%	0 €	0%	0 €	0%
Subvenciones, donaciones y legados recibidos	8.734 €	0,06%	12.987 €	0,11%	18.235 €	0,14%
PASIVO NO CORRIENTE	654.926 €	4,63%	82.147 €	0,69%	210.478 €	1,65%
Provisiones a largo plazo	0 €	0%	66.326 €	0,56%	132.723 €	1,04%
Deudas a largo plazo	652.421 €	4,61%	12.000 €	0,10%	72.000 €	0,56%
Obligaciones y otros valores negociables (LP)	0 €	0%	0 €	0%	0 €	0%
Deudas con entidades de crédito (LP)	598.075 €	4,23%	0 €	0%	60.000 €	0,47%
Acreedores por arrendamiento financiero (LP)	42.346 €	0,30%	0 €	0%	0 €	0%
Derivados y otros pasivos financieros (LP)	12.000 €	0,08%	12.000 €	0,10%	12.000 €	0,09%
Deudas con empresas del grupo y asociadas a largo plazo	0 €	0%	0 €	0%	0 €	0%
Pasivos por impuesto diferido	2.505 €	0,02%	3.821 €	0,03%	5.755 €	0,05%
Periodificaciones a largo plazo	0 €	0%	0 €	0%	0 €	0%
Acreedores comerciales no corrientes	0 €	0%	0 €	0%	0 €	0%
Deuda con características especiales a largo plazo	0 €	0%	0 €	0%	0 €	0%
PASIVO CORRIENTE	3.008.996 €	21,28%	2.426.046 €	20,38%	2.290.338 €	17,95%
Pasivos vinculados con activos no corrientes mantenidos para	0 €	0%	0 €	0%	0 €	0%
Provisiones a corto plazo	114.206 €	0,81%	103.210 €	0,87%	49.797 €	0,39%
Deudas a corto plazo	198.131 €	1,40%	70.940 €	0,60%	98.729 €	0,77%
Obligaciones y otros valores negociables (CP)	0 €	0%	0 €	0%	0 €	0%
Deudas con entidades de crédito (CP)	165.999 €	1,17%	60.873 €	0,51%	82.038 €	0,64%
Acreedores por arrendamiento financiero (CP)	32.132 €	0,23%	0 €	0%	16.690 €	0,13%
Derivados y otros pasivos financieros (CP)	0 €	0%	10.066 €	0,08%	0 €	0%
Deudas con empresas del grupo y asociadas a corto plazo	466.392 €	3,30%	105.940 €	0,89%	0 €	0%
Acreedores comerciales y otras cuentas a pagar	2.230.267 €	15,78%	2.145.956 €	18,03%	2.141.812 €	16,78%
Proveedores	1.511.406 €	10,69%	1.558.533 €	13,09%	1.220.411 €	9,56%
Proveedores, empresas del grupo y asociadas	226.680 €	1,60%	221.740 €	1,86%	273.705 €	2,14%
Acreedores varios	256.628 €	1,82%	191.075 €	1,60%	268.743 €	2,11%
Personal (remuneraciones pendientes de pago)	228 €	0,00%	0 €	0%	0 €	0%
Pasivos por impuesto corriente	0 €	0%	0 €	0%	0 €	0%
Otras deudas con las Administraciones Públicas	234.263 €	1,66%	173.545 €	1,46%	378.615 €	2,97%
Anticipos de clientes	1.062 €	0,01%	1.062 €	0,01%	338 €	0,00%
Periodificaciones a corto plazo	0 €	0%	0 €	0%	0 €	0%
Deuda con características especiales a corto plazo	0 €	0%	0 €	0%	0 €	0%
TOTAL PATRIMONIO NETO Y PASIVO	14.137.736 €	100%	11.905.136 €	100%	12.760.464 €	100%

#12 [Cuenta de Resultados]



	31 dic. 2019	31 dic. 2018	31 dic. 2017
Importe neto de la cifra de negocios	15.567.931 € 100,00%	15.042.030 € 100,00%	15.318.312 € 100,00%
Ventas	15.567.931 € 100,00%	15.042.030 € 100,00%	0 € 0%
Prestaciones de servicios	0 € 0%	0 € 0%	0 € 0%
Variación de existencias de productos terminados y en curso de	234.608 € 1,51%	-192.436 € -1,28%	-53.102 € -0,35%
Trabajos realizados por la empresa para su activo	0 € 0%	0 € 0%	648 € 0,00%
Aprovisionamientos	-6.055.761 € -38,90%	-6.081.789 € -40,43%	-6.139.261 € -40,08%
Otros ingresos de explotación	234.082 € 1,50%	231.050 € 1,54%	667.915 € 4,36%
Gastos de personal	-4.711.603 € -30,26%	-4.721.324 € -31,39%	-4.411.248 € -28,80%
Otros gastos de explotación	-3.195.000 € -20,52%	-3.175.012 € -21,11%	-3.336.554 € -21,78%
Amortización del inmovilizado	-319.137 € -2,05%	-238.680 € -1,59%	-219.582 € -1,43%
Imputación de subvenciones de inmovilizado no financiero y	5.569 € 0,04%	7.183 € 0,05%	7.181 € 0,05%
Excesos de provisiones	0 € 0%	0 € 0%	0 € 0%
Deterioro y resultado por enajenaciones del inmovilizado	4.204 € 0,03%	28.800 € 0,19%	733.804 € 4,79%
Diferencia negativa de combinaciones de negocio	0 € 0%	0 € 0%	0 € 0%
Otros resultados	-3.979 € -0,03%	421.634 € 2,80%	69.558 € 0,45%
RESULTADO DE EXPLOTACIÓN	1.760.915 € 11,31%	1.321.455 € 8,79%	2.637.673 € 17,22%
Ingresos financieros	989 € 0,01%	2.084 € 0,01%	6.796 € 0,04%
Gastos financieros	-3.191 € -0,02%	-2.483 € -0,02%	-5.407 € -0,04%
Variación de valor razonable en instrumentos financieros	0 € 0%	0 € 0%	0 € 0%
Diferencias de cambio	0 € 0%	0 € 0%	0 € 0%
Deterioro y resultado por enajenaciones de instrumentos	0 € 0%	0 € 0%	0 € 0%
Otros ingresos y gastos de carácter financiero	0 € 0%	0 € 0%	0 € 0%
RESULTADO FINANCIERO	-2.202 € -0,01%	-399 € -0,00%	1.389 € 0,01%
RESULTADO ANTES DE IMPUESTOS	1.758.713 € 11,30%	1.321.056 € 8,78%	2.639.062 € 17,23%
Impuestos sobre beneficios	-410.589 € -2,64%	-252.847 € -1,68%	-356.881 € -2,33%
RESULTADO DEL EJERCICIO PROCEDENTE DE	1.348.124 € 8,66%	1.068.209 € 7,10%	0 € 0%
Resultado del ejercicio procedente de operaciones	0 € 0%	0 € 0%	0 € 0%
RESULTADO DEL EJERCICIO	1.348.124 € 8,66%	1.068.209 € 7,10%	2.282.181 € 14,90%



#13 [Ratios]

Ratios de Situación financiera		31 dic. 2019	31 dic. 2018	31 dic. 2017
Solvencia	veces	3,86	4,75	5,10
Liquidez	veces	3,73	4,16	4,90
Tesorería	veces	2,35	2,86	3,52
Disponibilidad	veces	1,32	1,46	1,50
Endeudamiento	%	25,92	21,07	19,60
Calidad de la deuda	%	82,12	96,72	91,58
Apalancamiento	%	134,98	126,69	124,38
Cobertura de intereses	veces	551,82	532,24	487,84
Plazo medio de cobro	días	60	68	84
Plazo medio de pago	días	111	106	105
Plazo medio de aprovisionamiento	días	250	190	187

Ratios de Rentabilidad		31 dic. 2019	31 dic. 2018	31 dic. 2017
Rentabilidad económica	%	12,46	11,10	20,67
Rentabilidad financiera	%	12,88	11,38	22,28
EBITDA sobre ventas	%	13,36	10,37	18,65
Margen sobre ventas	%	11,31	8,79	17,22

Ratios de Eficiencia		31 dic. 2019	31 dic. 2018	31 dic. 2017
Rotación del activo	veces	1,10	1,26	1,20
Fondo de maniobra sobre ventas	veces	0,53	0,51	0,58
Ventas por empleado	€	102.420,60	102.326,73	103.502,11
Gastos de personal por empleado	€	30.997,39	32.117,85	29.805,73
Productividad	veces	0,37	0,28	0,60


















#14 [Vinculaciones empresariales: 1 Accionistas] (se incluye información indicada por otras empresas)

Nombre	Rating	Tipo participación	% directa	% indirecta	% total
 GRUPO FATECSA SL		Dependiente	-	-	100 %

#15 [Vinculaciones empresariales] (se incluye información indicada por otras empresas)

No nos constan datos de participadas

Leyenda del rating

		Riesgo de impago mínimo		Sin signos de actividad		Sector no valorado
		Riesgo de impago bajo		Disuelta		Información incompleta
		Riesgo de impago moderado		Extinguida		Empresa no contratada
		Riesgo de impago elevado		Escindida		
		En concurso		Impagos recientes		

#16 [Marcas registradas en OEPM]

Imagen	Nombre	Detalles	
IMAGEN NO DISPONIBLE	FATECSA	Solicitud	21.04.2006
		Concesión	16.11.2006
		Renovación	26.05.2016
		Actualización	01.06.2016

#17 [Nombres comerciales registrados en OEPM]

No nos constan datos