

ELCHE CARTON SL

NIF
B03627312

Estado
Activa

Relación con tu empresa
Sin asignar

Inicio operaciones
29 de enero de 1991

Forma jurídica
Sociedad Limitada

Nombre comercial
CARTOELX

Actividad CNAE 1721
Fabricación de papel y cartón ondulados;

Website
cartoelx.com

Administrador Único
ANTONIO VERDU PASTOR

Vinculaciones empresariales
No tiene accionistas vinculados
No tiene participadas vinculadas

Domicilio social
AV TRES DE AGOSTO, 63 67
03680 ASPE
Alicante(España)

Teléfono
965495060

ELCHE CARTON SL es una sociedad limitada de tamaño pequeño ubicada en Aspe. Opera desde 1991 y su actividad es el fabricación de papel y cartón ondulados; fabricación de envases y embalajes de papel y cartón. En el ejercicio 2019 (último disponible) disminuyó su facturación un 13% hasta los 2.544.576 €, registrando unos beneficios después de impuestos de 15.685 €

Rating morosidad 6 Riesgo bajo de impago	Limite de crédito ¹ 47.000 €	Tu deuda viva ² No has importado facturas
-------------------------------------------------------	---------------------------------------------------	---------------------------------------------------------

[INCIDENCIAS DE PAGO A 03.03.2021]

Concursales No	Judiciales No	Org. Públicos No	Asnef Empresas No consultado	RAI No consultado
--------------------------	-------------------------	----------------------------	---------------------------------	----------------------

[ALERTAS DESDE EL 15.01.2019]

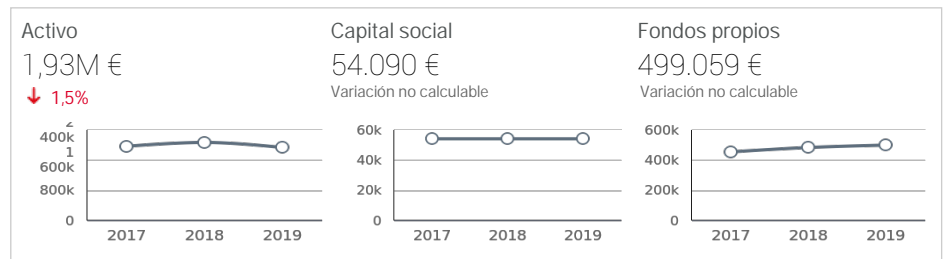
Riesgo alto No	Riesgo medio 2	Positivas 1	Informativas No
--------------------------	--------------------------	-----------------------	---------------------------

¹ El rating de morosidad de Iberinform y su crédito máximo recomendado para el conjunto de proveedores no tiene en cuenta si la
² Según tus facturas y los saldos actualizados en Insight View.

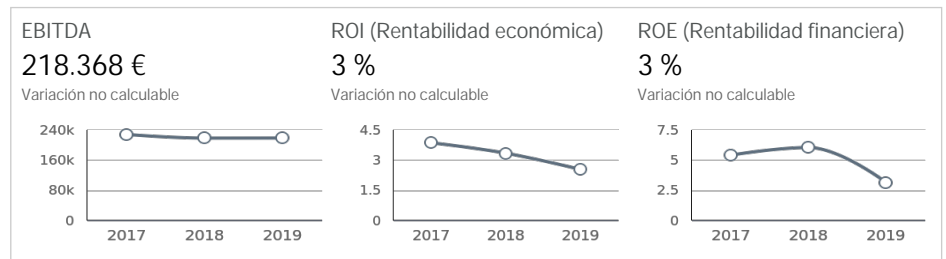
2019 EN NÚMEROS



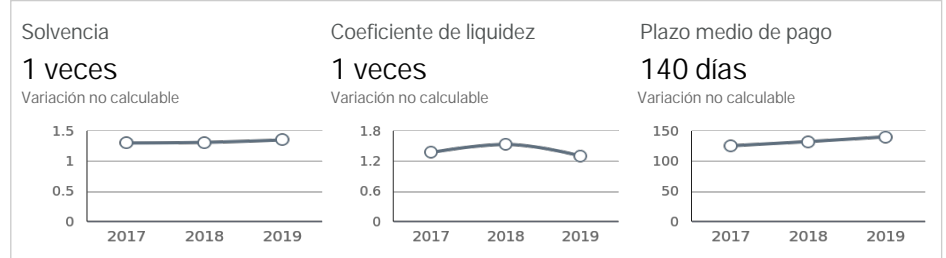
[SUS RECURSOS]



[SU RENTABILIDAD]



[SU SOLVENCIA]



#02 [Sumario]

Estado Activa	Rating morosidad 6 Riesgo bajo de impago	Límite de crédito ¹ 47.000 €	Tu deuda viva ² No has importado facturas
-------------------------	-------------------------------------------------------	---------------------------------------------------	---------------------------------------------------------

Domicilio social y online



AV TRES DE AGOSTO, 63 67
03680 ASPE
Alicante

Teléfono 965495060
Website cartoelx.com

Tiene 1 Sucursales

País	España
Relación con tu empresa	Sin asignar
NIF	B03627312
Forma jurídica	Sociedad Limitada
Tamaño	Pequeña
Capital social suscrito	54.090 € (26.01.2006)
Capital social desembolsado	54.090 € (26.01.2006)
Inicio operaciones	29 de enero de 1991
Nombre comercial	CARTOELX

Actividad

CNAE
1721 Fabricación de papel y cartón ondulados; fabricación de envases y

Objeto social según estatutos

ARTES GR FICAS, Y COMERCIALIZACION DE CAJAS DE CARTON IMPRESAS.

Principales administradores activos (3 en total)

Cargo	Nombre
Administrador Único	ANTONIO VERDU PASTOR
Apoderado	RUFINO GARCIA SANCHEZ
Gerente	ANTONIO VERDU PASTOR

Etiquetas privadas y públicas

- No tiene etiquetas privadas
- No tiene etiquetas públicas

Está incluida en estas listas

PLEGABLES.

Fecha cierre ejercicio	31.12.2019	
Capital social	54.090 €	No varia
Ventas	2,54M €	↓ 12,8 %
Resultado	15.685 €	↓ 46,3 %
Patrimonio Neto	499.059 €	↑ 3,2 %
Fondo de maniobra	343.036 €	↓ 43,9 %
Endeudamiento c/p	1,13M €	↓ 1,5 %
EBITDA	218.368 €	↑ 0,1 %
Rentabilidad económica	3 %	↓ 24,3 %
Rentabilidad financiera	3 %	↓ 48,0 %
Coef. Solvencia	1 veces	↑ 3,1 %
Coef. Liquidez	1 veces	↓ 15,0 %
Plazo medio de pago	140 días	↑ 5,9 %
Plazo medio de cobro	72 días	↑ 37,2 %

Empleados	22	No varia
Administradores activos	3	
Marcas	0	
Nombres comerciales	0	

Incidencias de pago ³	No
Concursales	0
Judiciales	0
Organismos públicos	0
Asnef Empresas	No consultado
RAI	No consultado

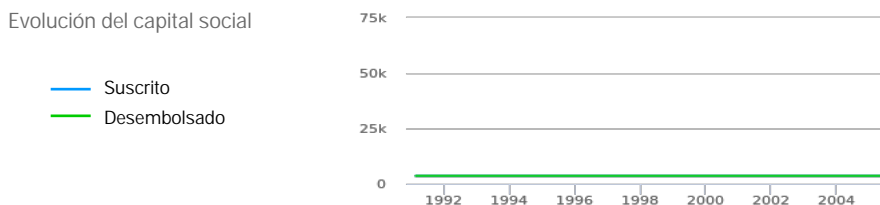
¹ El rating de morosidad de Iberinform y su crédito máximo recomendado para el conjunto de proveedores no tiene en cuenta si la empresa tiene impagos en Asnef Empresas o RAI.

² Según tus facturas y los saldos actualizados en Insight View.

³ Al no haberlo consultado antes de exportar el PDF, desconocemos si tiene incidencias de pago en RAI o Asnef Empresas.

#03 [Información mercantil]

Registro mercantil	ALICANTE
Datos registrales	Tomo 1230 Folio 82 Sección 8 Hoja 3351
Fecha de constitución	29.01.1991
Último acto BORME	Reelecciones (09.08.2017)
Objeto social	ARTES GR FICAS, Y COMERCIALIZACION DE CAJAS DE CARTON IMPRESAS.
Capital social suscrito	54.090,00 € (26.01.2006)
Capital social desembolsado	54.090,00 € (26.01.2006)



Timeline BORME

2017	Modificaciones Estatutarias (1) Reelecciones (1)
2007	Reelecciones (1)
2006	Ampliación de Capital (1)
2001	Nombramientos (1)
1996	Cambio de Domicilio Social (1) Adaptación Ley 2/95 (1)
1991	Constitución (1) Nombramientos (1)

Últimos actos sobre la sociedad

Fecha	Tipo de acto	Tipo de inscripción
28.11.1996	CAMBIO DE DOMICILIO SOCIAL	PLGNO TRES HERMANAS ZAPATERO 63 67 (ASPE).
07.03.1991	CONSTITUCIÓN	COMIENZO DE OPERACIONES: 29.01.1991. OBJETO SOCIAL: ARTES GR FICAS, Y

Últimos actos sobre el capital social

Fecha	Tipo de acto	Tipo de inscripción
07.02.2006	AMPLIACIÓN DE CAPITAL	CAPITAL SUSCRITO: 50.484,00 EUROS. RESULTANTE SUSCRITO: 54.090,00 EUROS.

Últimos actos sobre órganos sociales

Fecha	Tipo de acto	Tipo de inscripción
18.08.2017	REELECCIONES	ADM. UNICO: VERDU PASTOR ANTONIO.
16.02.2007	REELECCIONES	ADMINISTRADOR UNICO: VERDU PASTOR ANTONIO.

#03 [Información mercantil]

Últimos actos sobre órganos sociales (Continúa)

Fecha	Tipo de acto	Tipo de inscripción
06.08.2001	NOMBRAMIENTOS	APODERADO: GARCIA SANCHEZ RUFINO.
07.03.1991	NOMBRAMIENTOS	GERENTE: VERDU PASTOR ANTONIO.

Otros actos

Fecha	Tipo de acto	Tipo de inscripción
18.08.2017	MODIFICACIONES ESTATUTARIAS	ARTICULO 12º. ADMINISTRACION DE LA SOCEDAD . ARTICULO 13º. DURACION INDEFINIDA
28.11.1996	ADAPTACIÓN LEY 2/95	No se dispone del detalle de este acto

#04 [Administradores]

Administrador Único (1)	Desde
Antonio Verdu Pastor	24.01 .2007
Apoderado (1)	Desde
Rufino Garcia Sanchez	20.07 .2001
Gerente (1)	Desde
Antonio Verdu Pastor	16.02 .1991

#05 [Incidenias de pago a 03.03.2021 como demandado]

Concursales 0	Judiciales 0	Administrativas 0	asnef Empresas No se ha consultado	RAI No se ha consultado
------------------	-----------------	----------------------	----------------------------------------------	----------------------------

asnef Empresas

No has solicitado la consulta de Asnef Empresas previamente a generar el PDF

RAI

No has solicitado la consulta de RAI previamente a generar el PDF

#06 [Incidenias de pago a 03.03.2021 como demandante]

Concursales 0	Judiciales 0
------------------	-----------------

#07 [Personal asalariado medio]

<p>Total personal medio</p> <p>22 personas</p> <p>No varia</p>	<p>84% fijos</p> <p>18 personas</p> <p>No varia</p>	<p>17% no fijos</p> <p>3 personas</p> <p>No varia</p>	<p>0,0% ♿</p> <p>ND</p> <p>Variación no disponible</p>
----------------------------------------------------------------	-----------------------------------------------------	-------------------------------------------------------	--------------------------------------------------------

<p>Coste de personal</p> <p>659.221 €</p> <p>↓ 0,18%</p>	<p>Coste por empleado</p> <p>29.965 €</p> <p>↓ 0,18%</p>
<p>Ventas por empleado</p> <p>115.663 €</p> <p>↓ 12,83%</p>	<p>Margen bruto por empleado</p> <p>55.259 €</p> <p>↓ 11,80%</p>
<p>Rdo. Explotación por empleado (rentabilidad por empleado)</p> <p>2.218 €</p> <p>↓ 29,36%</p>	<p>Resultado ejercicio por empleado</p> <p>713 €</p> <p>↓ 46,29%</p>

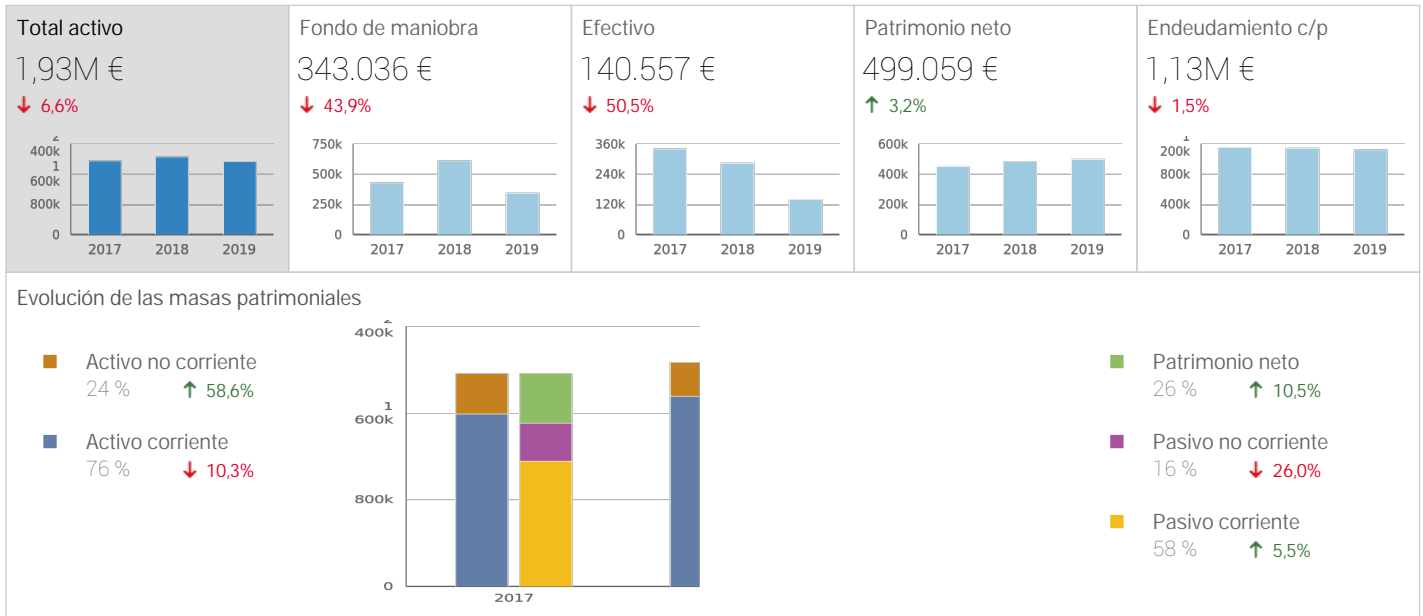
#08 [Distribución de personal en la fecha de cierre del ejercicio: 31.12.2019]

No disponemos del detalle por sexo en el último ejercicio

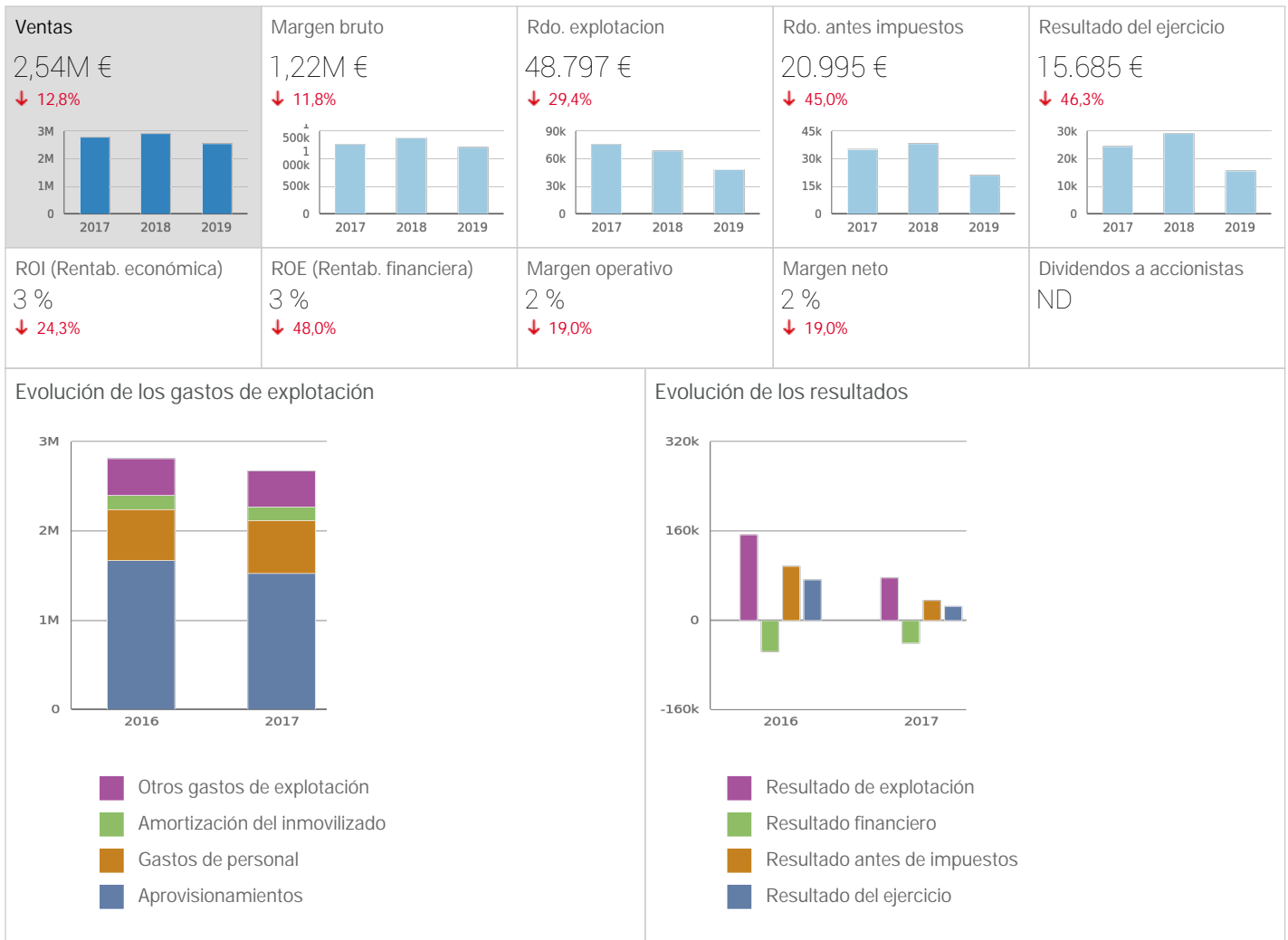
* La distribución por sexos del personal es a 31.12.2019 y la suma puede no coincidir con el personal medio asalariado

#09 [2019 en números]

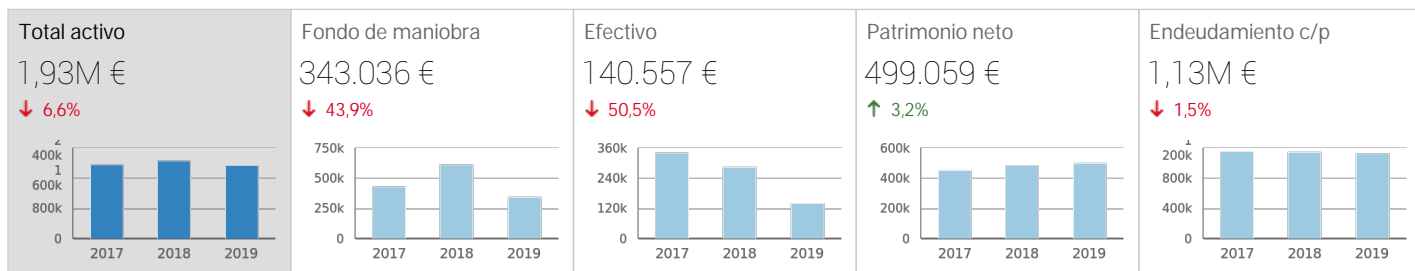
[MASAS PATRIMONIALES]



[CUENTA DE RESULTADOS]



#10 [Balance de situación : Activo]

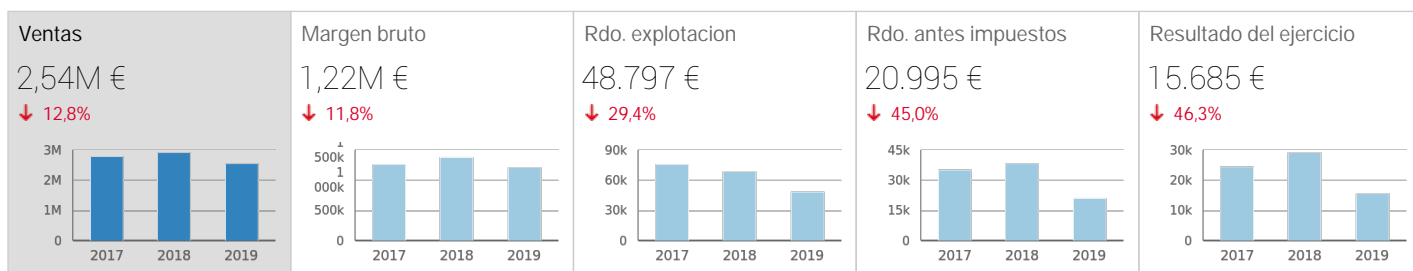


Activo	31 dic. 2019		31 dic. 2018		31 dic. 2017	
ACTIVO NO CORRIENTE	458.915 €	23,77%	309.754 €	14,99%	372.895 €	18,98%
Inmovilizado Intangible	0 €	0%	133 €	0,01%	310 €	0,02%
Inmovilizado material	458.915 €	23,77%	309.621 €	14,98%	372.585 €	18,96%
Terrenos y construcciones	0 €	0%	0 €	0%	0 €	0%
Instalaciones técnicas y otro inmovilizado material	0 €	0%	0 €	0%	0 €	0%
Inmovilizado en curso y anticipos	0 €	0%	0 €	0%	0 €	0%
Amortizaciones y Provisiones Plan 1990	0 €	0%	0 €	0%	0 €	0%
Inversiones inmobiliarias	0 €	0%	0 €	0%	0 €	0%
Terrenos	0 €	0%	0 €	0%	0 €	0%
Construcciones	0 €	0%	0 €	0%	0 €	0%
Inversiones en empresas del grupo y asociadas a largo plazo	0 €	0%	0 €	0%	0 €	0%
Instrumentos de patrimonio	0 €	0%	0 €	0%	0 €	0%
Créditos a empresas	0 €	0%	0 €	0%	0 €	0%
Otros	0 €	0%	0 €	0%	0 €	0%
Inversiones financieras a largo plazo	0 €	0%	0 €	0%	0 €	0%
Instrumentos de patrimonio	0 €	0%	0 €	0%	0 €	0%
Créditos a terceros	0 €	0%	0 €	0%	0 €	0%
Otros	0 €	0%	0 €	0%	0 €	0%
Provisiones Plan 1990	0 €	0%	0 €	0%	0 €	0%
Activos por impuesto diferido	0 €	0%	0 €	0%	0 €	0%
Deudas comerciales no corrientes	0 €	0%	0 €	0%	0 €	0%
ACTIVO CORRIENTE	1.471.665 €	76,23%	1.757.083 €	85,01%	1.591.803 €	81,02%
Activos no corrientes mantenidos para la venta	0 €	0%	0 €	0%	0 €	0%
Existencias	706.172 €	36,58%	722.831 €	34,97%	743.427 €	37,84%
Deudores comerciales y otras cuentas a cobrar	609.867 €	31,59%	510.100 €	24,68%	500.273 €	25,46%
Clientes por ventas y prestaciones de servicios	500.285 €	25,91%	484.860 €	23,46%	482.778 €	24,57%
Clientes empresas del grupo y asociadas	0 €	0%	0 €	0%	0 €	0%
Deudores varios	109.583 €	5,68%	25.240 €	1,22%	17.496 €	0,89%
Personal	0 €	0%	0 €	0%	0 €	0%
Activos por impuesto corriente	0 €	0%	0 €	0%	0 €	0%
Otros créditos con las Administraciones Públicas	0 €	0%	0 €	0%	0 €	0%
Accionistas (socios) por desembolsos exigidos	0 €	0%	0 €	0%	0 €	0%
Provisiones Plan 1990	0 €	0%	0 €	0%	0 €	0%
Inversiones en empresas del grupo y asociadas a corto plazo	0 €	0%	0 €	0%	0 €	0%
Inversiones financieras a corto plazo	11.833 €	0,61%	237.333 €	11,48%	3.500 €	0,18%
Periodificaciones a corto plazo	3.235 €	0,17%	3.022 €	0,15%	3.041 €	0,15%
Efectivo y otros activos líquidos equivalentes	140.557 €	7,28%	283.796 €	13,73%	341.562 €	17,38%
TOTAL ACTIVO	1.930.580 €	100%	2.066.837 €	100%	1.964.698 €	100%

#11 [Balance de situación : Patrimonio Neto y Pasivo]

Patrimonio Neto y Pasivo	31 dic. 2019		31 dic. 2018		31 dic. 2017	
PATRIMONIO NETO	499.059 €	25,85%	483.374 €	23,39%	454.172 €	23,12%
Fondos propios	499.059 €	25,85%	483.374 €	23,39%	454.172 €	23,12%
Capital	54.090 €	2,80%	54.090 €	2,62%	54.090 €	2,75%
Prima de emisión	0 €	0%	0 €	0%	0 €	0%
Reservas	429.284 €	22,24%	400.082 €	19,36%	375.516 €	19,11%
(Acciones y participaciones en patrimonio propias)	0 €	0%	0 €	0%	0 €	0%
Resultados de ejercicios anteriores	0 €	0%	0 €	0%	0 €	0%
Otras aportaciones de socios	0 €	0%	0 €	0%	0 €	0%
Resultado del ejercicio	15.685 €	0,81%	29.202 €	1,41%	24.566 €	1,25%
(Dividendo a cuenta)	0 €	0%	0 €	0%	0 €	0%
Otros instrumentos de patrimonio neto	0 €	0%	0 €	0%	0 €	0%
Ajustes por cambios de valor	0 €	0%	0 €	0%	0 €	0%
Subvenciones, donaciones y legados recibidos	0 €	0%	0 €	0%	0 €	0%
PASIVO NO CORRIENTE	302.892 €	15,69%	438.055 €	21,19%	351.706 €	17,90%
Provisiones a largo plazo	0 €	0%	0 €	0%	0 €	0%
Deudas a largo plazo	302.892 €	15,69%	438.055 €	21,19%	351.706 €	17,90%
Obligaciones y otros valores negociables (LP)	0 €	0%	0 €	0%	0 €	0%
Deudas con entidades de crédito (LP)	302.892 €	15,69%	438.055 €	21,19%	351.706 €	17,90%
Acreedores por arrendamiento financiero (LP)	0 €	0%	0 €	0%	0 €	0%
Derivados y otros pasivos financieros (LP)	0 €	0%	0 €	0%	0 €	0%
Deudas con empresas del grupo y asociadas a largo plazo	0 €	0%	0 €	0%	0 €	0%
Pasivos por impuesto diferido	0 €	0%	0 €	0%	0 €	0%
Periodificaciones a largo plazo	0 €	0%	0 €	0%	0 €	0%
Acreedores comerciales no corrientes	0 €	0%	0 €	0%	0 €	0%
Deuda con características especiales a largo plazo	0 €	0%	0 €	0%	0 €	0%
PASIVO CORRIENTE	1.128.630 €	58,46%	1.145.408 €	55,42%	1.158.820 €	58,98%
Pasivos vinculados con activos no corrientes mantenidos para	0 €	0%	0 €	0%	0 €	0%
Provisiones a corto plazo	0 €	0%	0 €	0%	0 €	0%
Deudas a corto plazo	511.112 €	26,47%	469.528 €	22,72%	525.981 €	26,77%
Obligaciones y otros valores negociables (CP)	0 €	0%	0 €	0%	0 €	0%
Deudas con entidades de crédito (CP)	511.112 €	26,47%	469.528 €	22,72%	525.981 €	26,77%
Acreedores por arrendamiento financiero (CP)	0 €	0%	0 €	0%	0 €	0%
Derivados y otros pasivos financieros (CP)	0 €	0%	0 €	0%	0 €	0%
Deudas con empresas del grupo y asociadas a corto plazo	0 €	0%	0 €	0%	0 €	0%
Acreedores comerciales y otras cuentas a pagar	617.518 €	31,99%	675.880 €	32,70%	632.839 €	32,21%
Proveedores	503.325 €	26,07%	523.309 €	25,32%	520.185 €	26,48%
Proveedores, empresas del grupo y asociadas	0 €	0%	0 €	0%	0 €	0%
Acreedores varios	114.193 €	5,91%	152.571 €	7,38%	112.654 €	5,73%
Personal (remuneraciones pendientes de pago)	0 €	0%	0 €	0%	0 €	0%
Pasivos por impuesto corriente	0 €	0%	0 €	0%	0 €	0%
Otras deudas con las Administraciones Públicas	0 €	0%	0 €	0%	0 €	0%
Anticipos de clientes	0 €	0%	0 €	0%	0 €	0%
Periodificaciones a corto plazo	0 €	0%	0 €	0%	0 €	0%
Deuda con características especiales a corto plazo	0 €	0%	0 €	0%	0 €	0%
TOTAL PATRIMONIO NETO Y PASIVO	1.930.580 €	100%	2.066.837 €	100%	1.964.698 €	100%

#12 [Cuenta de Resultados]



	31 dic. 2019		31 dic. 2018		31 dic. 2017	
Importe neto de la cifra de negocios	2.544.576 €	100,00%	2.918.991 €	100,00%	2.788.535 €	100,00%
Ventas	0 €	0%	0 €	0%	0 €	0%
Prestaciones de servicios	0 €	0%	0 €	0%	0 €	0%
Variación de existencias de productos terminados y en curso de	-8.516 €	-0,33%	-51.130 €	-1,75%	-36.133 €	-1,30%
Trabajos realizados por la empresa para su activo	0 €	0%	0 €	0%	0 €	0%
Aprovisionamientos	-1.328.881 €	-52,22%	-1.540.723 €	-52,78%	-1.522.952 €	-54,61%
Otros ingresos de explotación	98.552 €	3,87%	248 €	0,01%	302 €	0,01%
Gastos de personal	-659.221 €	-25,91%	-660.376 €	-22,62%	-591.651 €	-21,22%
Otros gastos de explotación	-434.712 €	-17,08%	-456.742 €	-15,65%	-409.429 €	-14,68%
Amortización del inmovilizado	-169.572 €	-6,66%	-149.108 €	-5,11%	-152.079 €	-5,45%
Imputación de subvenciones de inmovilizado no financiero y	0 €	0%	0 €	0%	0 €	0%
Excesos de provisiones	0 €	0%	0 €	0%	0 €	0%
Deterioro y resultado por enajenaciones del inmovilizado	7.500 €	0,29%	5.367 €	0,18%	-667 €	-0,02%
Diferencia negativa de combinaciones de negocio	0 €	0%	0 €	0%	0 €	0%
Otros resultados	-930 €	-0,04%	2.554 €	0,09%	-74 €	-0,00%
RESULTADO DE EXPLOTACIÓN	48.797 €	1,92%	69.083 €	2,37%	75.854 €	2,72%
Ingresos financieros	0 €	0%	0 €	0%	1 €	0,00%
Gastos financieros	-27.802 €	-1,09%	-30.921 €	-1,06%	-40.782 €	-1,46%
Variación de valor razonable en instrumentos financieros	0 €	0%	0 €	0%	0 €	0%
Diferencias de cambio	0 €	0%	0 €	0%	0 €	0%
Deterioro y resultado por enajenaciones de instrumentos	0 €	0%	0 €	0%	-4 €	-0,00%
Otros ingresos y gastos de carácter financiero	0 €	0%	0 €	0%	0 €	0%
RESULTADO FINANCIERO	-27.802 €	-1,09%	-30.921 €	-1,06%	-40.785 €	-1,46%
RESULTADO ANTES DE IMPUESTOS	20.995 €	0,83%	38.162 €	1,31%	35.069 €	1,26%
Impuestos sobre beneficios	-5.310 €	-0,21%	-8.960 €	-0,31%	-10.503 €	-0,38%
RESULTADO DEL EJERCICIO PROCEDENTE DE	0 €	0%	0 €	0%	0 €	0%
Resultado del ejercicio procedente de operaciones	0 €	0%	0 €	0%	0 €	0%
RESULTADO DEL EJERCICIO	15.685 €	0,62%	29.202 €	1,00%	24.566 €	0,88%

#13 [Ratios]

Ratios de Situación financiera		31 dic. 2019	31 dic. 2018	31 dic. 2017
Solvencia	veces	1,35	1,31	1,30
Liquidez	veces	1,30	1,53	1,37
Tesorería	veces	0,68	0,90	0,73
Disponibilidad	veces	0,12	0,25	0,29
Endeudamiento	%	74,15	76,61	76,88
Calidad de la deuda	%	78,84	72,34	76,72
Apalancamiento	%	386,84	427,59	432,59
Cobertura de intereses	veces	1,76	2,23	1,86
Plazo medio de cobro	días	72	53	54
Plazo medio de pago	días	140	132	125
Plazo medio de aprovisionamiento	días	194	171	178

Ratios de Rentabilidad		31 dic. 2019	31 dic. 2018	31 dic. 2017
Rentabilidad económica	%	2,53	3,34	3,86
Rentabilidad financiera	%	3,14	6,04	5,41
EBITDA sobre ventas	%	8,58	7,47	8,17
Margen sobre ventas	%	1,92	2,37	2,72

Ratios de Eficiencia		31 dic. 2019	31 dic. 2018	31 dic. 2017
Rotación del activo	veces	1,32	1,41	1,42
Fondo de maniobra sobre ventas	veces	0,13	0,21	0,16
Ventas por empleado	€	114.983,10	131.902,01	134.193,23
Gastos de personal por empleado	€	29.788,55	29.840,77	28.472,13
Productividad	veces	0,07	0,10	0,13

#14 [1 Sucursales]

Alicante

Zapateros 63
03680 Aspe