

DAVID RECIO SL

NIF B02006245 Estado **Activa**

Relación con tu empresa Sin asignar

Inicio operaciones 1 de enero de 1973

Forma jurídica Sociedad Limitada

Nombre comercial VIFRA

Actividad CNAE 1721 Fabricación de papel y cartón ondulados;

Website www.vi-fra.com

Administrador Solidario RECIO ARANDA

Vinculaciones empresariales No tiene accionistas vinculados No tiene participadas vinculadas

Domicilio social  AUV MADRID ALICANTE A 31 SALIDA 02630 LA RODA Albacete(España)

Teléfono 967440700

DAVID RECIO SL es una sociedad limitada de tamaño pequeño ubicada en La roda. Opera desde 1973 y su actividad es el fabricación de papel y cartón ondulados; fabricación de envases y embalajes de papel y cartón. En el ejercicio 2019 (último disponible) aumentó su facturación un 11% hasta los 5.975.196 €, registrando unos beneficios después de impuestos de 1.503.849 €

Rating morosidad 8 Riesgo bajo de impago	Limite de crédito ¹ 517.000 €	Tu deuda viva ² No has importado facturas
---	--	---

[INCIDENCIAS DE PAGO A 03.03.2021]


Concursales No	Judiciales No	Org. Públicos No	Asnef Empresas No consultado	RAI No consultado
--------------------------	-------------------------	----------------------------	---------------------------------	----------------------

[ALERTAS DESDE EL 15.01.2019]

Riesgo alto No	Riesgo medio No	Positivas 2	Informativas No
--------------------------	---------------------------	-----------------------	---------------------------

¹ El rating de morosidad de Iberinform y su crédito máximo recomendado para el conjunto de proveedores no tiene en cuenta si la
² Según tus facturas y los saldos actualizados en Insight View.

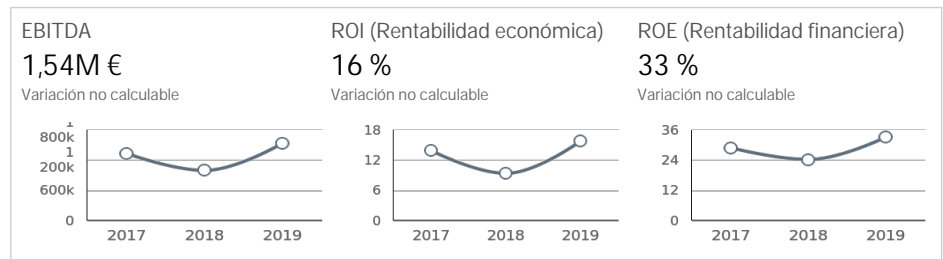
2019 EN NÚMEROS



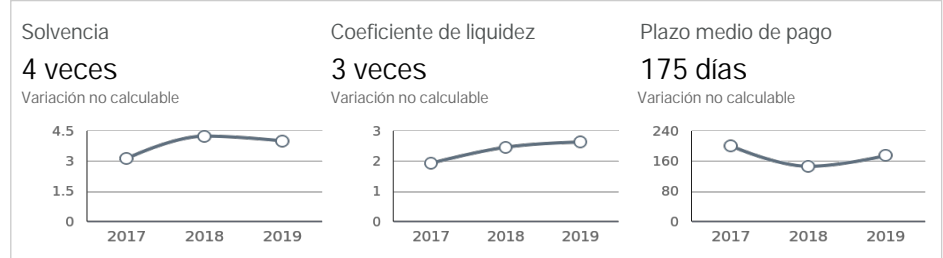
[SUS RECURSOS]



[SU RENTABILIDAD]



[SU SOLVENCIA]



#02 [Sumario]

Estado Activa	Rating morosidad 8 Riesgo bajo de impago	Límite de crédito ¹ 517.000 €	Tu deuda viva ² No has importado facturas
-------------------------	---	--	---

Domicilio social y online



AUV MADRID ALICANTE A 31 SALIDA 37 KM 37
02630 LA RODA
Albacete
Teléfono 967440700
Website www.vi-fra.com

Tiene 1 Sucursales

País	España
Relación con tu empresa	Sin asignar
NIF	B02006245
Forma jurídica	Sociedad Limitada
Tamaño	Pequeña
Capital social suscrito	-
Capital social desembolsado	-
Inicio operaciones	1 de enero de 1973
Nombre comercial	VIFRA

Actividad

CNAE
1721 Fabricación de papel y cartón ondulados; fabricación de envases y

Objeto social según estatutos

-

Principales administradores activos (3 en total)

Cargo	Nombre
Administrador Solidario	RECIO ARANDA
Administrador Solidario	VICTORIANO RECIO DE LA MORENA
Apoderado	DAVID RECIO FERNANDEZ

Etiquetas privadas y públicas

- No tiene etiquetas privadas
- No tiene etiquetas públicas

Está incluida en estas listas

PLEGABLES.

Fecha cierre ejercicio	31.12.2019	
Capital social	239.804 €	No varía
Ventas	5,98M €	↑ 11,1 %
Resultado	1,50M €	↑ 58,4 %
Patrimonio Neto	4,53M €	↑ 15,6 %
Fondo de maniobra	2,45M €	↑ 43,0 %
Endeudamiento c/p	1,51M €	↑ 28,6 %
EBITDA	1,54M €	↑ 54,9 %
Rentabilidad económica	16 %	↑ 69,2 %
Rentabilidad financiera	33 %	↑ 37,0 %
Coef. Solvencia	4 veces	↓ 5,7 %
Coef. Liquidez	3 veces	↑ 6,9 %
Plazo medio de pago	175 días	↑ 19,6 %
Plazo medio de cobro	86 días	↑ 54,6 %

Empleados	44	↓	2 %
Administradores activos	3		
Marcas	3		
Nombres comerciales	3		

Incidencias de pago ³	No
Concursales	0
Judiciales	0
Organismos públicos	0
Asnef Empresas	No consultado
RAI	No consultado

¹ El rating de morosidad de Iberinform y su crédito máximo recomendado para el conjunto de proveedores no tiene en cuenta si la empresa tiene impagos en Asnef Empresas o RAI.

² Según tus facturas y los saldos actualizados en Insight View.

³ Al no haberlo consultado antes de exportar el PDF, desconocemos si tiene incidencias de pago en RAI o Asnef Empresas.

#03 [Información mercantil]

Registro mercantil	ALBACETE
Datos registrales	Tomo 622 Folio 148 Sección 8 Hoja 2738
Fecha de constitución	01.01.1973
Último acto BORME	Modificaciones Estatutarias (20.12.2018)
Objeto social	-
Capital social suscrito	-
Capital social desembolsado	-
Evolución del capital social	

Timeline BORME

2018	Modificaciones Estatutarias (1)
2017	Nombramientos (1) Ceses/Dimisiones (1)
2009	Cambio de Domicilio Social (1) Modificaciones Estatutarias (1)
1998	Nombramientos (1) Revocaciones (1) Adaptación Ley 2/95 (1)
1992	Nombramientos (1) Revocaciones (1) Adaptación de Sociedad (1)
1991	Nombramientos (1)

Últimos actos sobre la sociedad

Fecha	Tipo de acto	Tipo de inscripción
16.07.2009	CAMBIO DE DOMICILIO SOCIAL	AUTOVIA MADRID-ALICANTE A-31, KM 37. (LA RODA).

Últimos actos sobre órganos sociales

Fecha	Tipo de acto	Tipo de inscripción
08.08.2017	NOMBRAMIENTOS	ADM. SOLID.: RECIO ARANDA SOCIEDAD LIMITADA.
08.08.2017	CESES/DIMISIONES	ADM. SOLID.: RECIO DE LA MORENA DAVID.
22.09.1998	NOMBRAMIENTOS	ADMINISTRADOR SOLIDARIO: RECIO DE LA MORENA VICTORIANO; RECIO DE LA MORENA

#03 [Información mercantil]

Últimos actos sobre órganos sociales (Continúa)

Fecha	Tipo de acto	Tipo de inscripción
22.09.1998	REVOCACIONES	ADMINISTRADOR SOLIDARIO: RECIO DE LA MORENA VICTORIANO; RECIO DE LA MORENA
15.12.1992	NOMBRAMIENTOS	ADMINISTRADOR SOLIDARIO: RECIO DE LA MORENA DAVID; RECIO DE LA MORENA
15.12.1992	REVOCACIONES	ADMINISTRADOR SOLIDARIO: RECIO DE LA MORENA DAVID; RECIO DE LA MORENA
03.07.1991	NOMBRAMIENTOS	APODERADO: RECIO FERNANDEZ DAVID.

Otros actos

Fecha	Tipo de acto	Tipo de inscripción
28.12.2018	MODIFICACIONES ESTATUTARIAS	ARTICULO 16.2.- LOS ADMINISTRADORES SERAN RETRIBUIDOS, EN CONJUNTO, CON UNA
16.07.2009	MODIFICACIONES ESTATUTARIAS	ARTICULO DIECISEIS.- EL PODER DE REPRESENTACION DE LA SOCIEDAD CORRESPONDE A
22.09.1998	ADAPTACIÓN LEY 2/95	No se dispone del detalle de este acto
15.12.1992	ADAPTACIÓN DE SOCIEDAD	No se dispone del detalle de este acto

#04 [Administradores]

Administrador Solidario (2)	Desde
Recio Aranda	01.08 .2017
Victoriano Recio De La Morena	30.11 .1992
Apoderado (1)	Desde
David Recio Fernandez	14.06 .1991

#05 [Incidencias de pago a 03.03.2021 como demandado]

Concursales 0	Judiciales 0	Administrativas 0	asnef Empresas No se ha consultado	RAI No se ha consultado
------------------	-----------------	----------------------	--	----------------------------

asnef Empresas

No has solicitado la consulta de Asnef Empresas previamente a generar el PDF

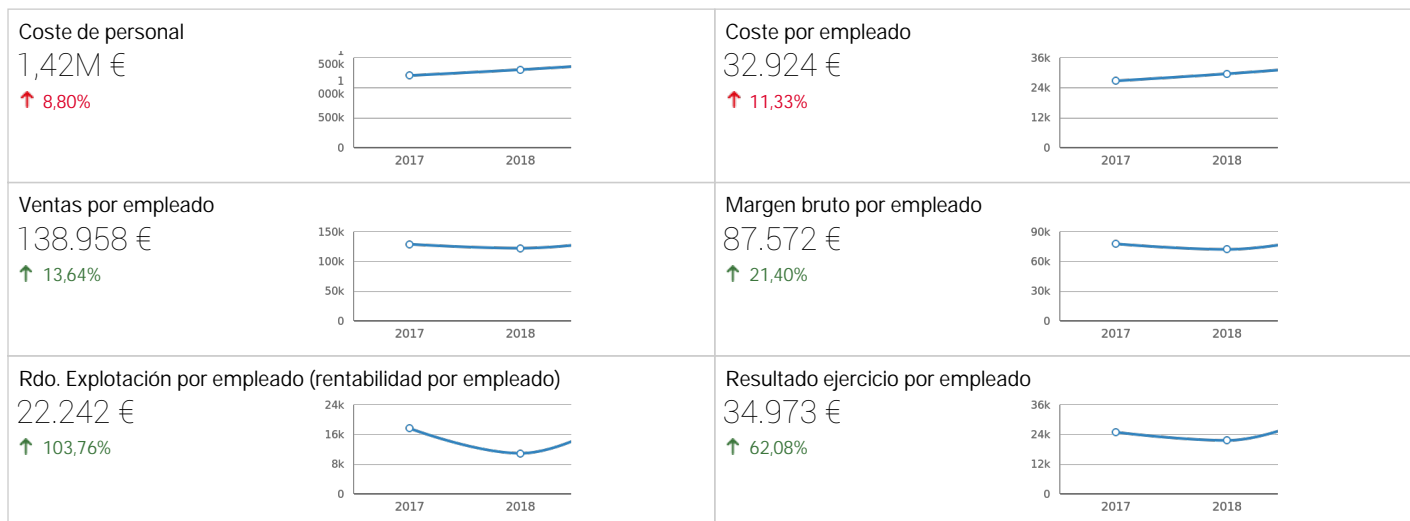
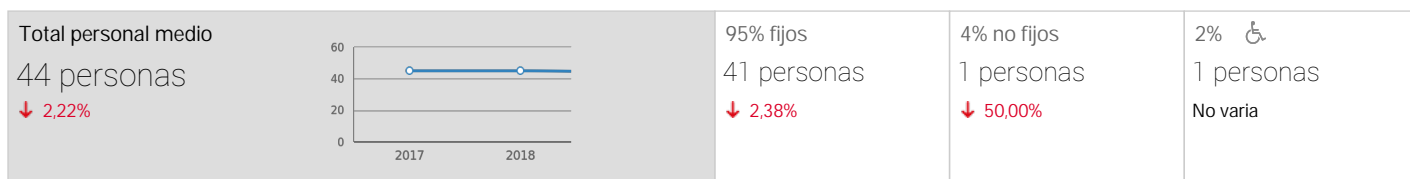
RAI

No has solicitado la consulta de RAI previamente a generar el PDF

#06 [Incidencias de pago a 03.03.2021 como demandante]

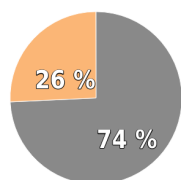
Concursales 0	Judiciales 0
------------------	-----------------

#07 [Personal asalariado medio]

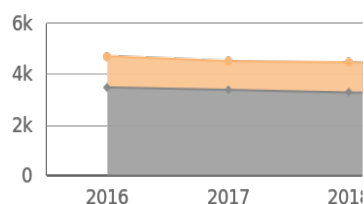


#08 [Distribución de personal en la fecha de cierre del ejercicio: 31.12.2019]

1.120 mujeres
↓ 6,04%



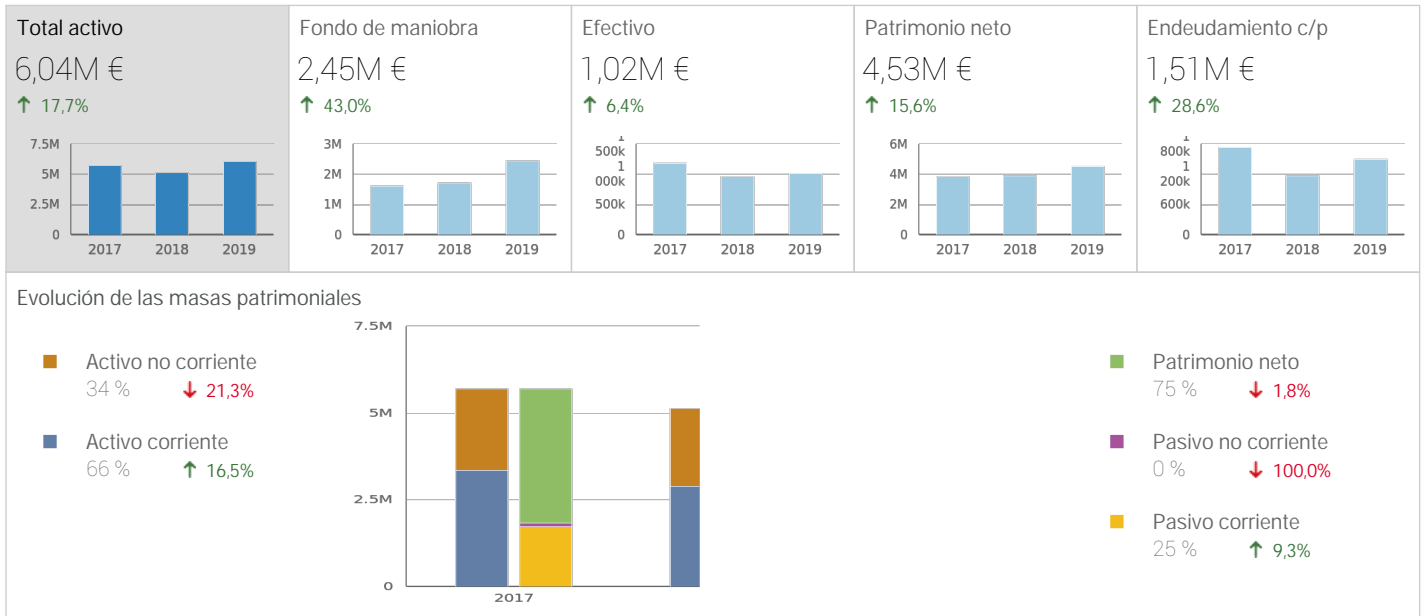
3.234 hombres
↓ 1,13%



* La distribución por sexos del personal es a 31.12.2019 y la suma puede no coincidir con el personal medio asalariado

#09 [2019 en números]

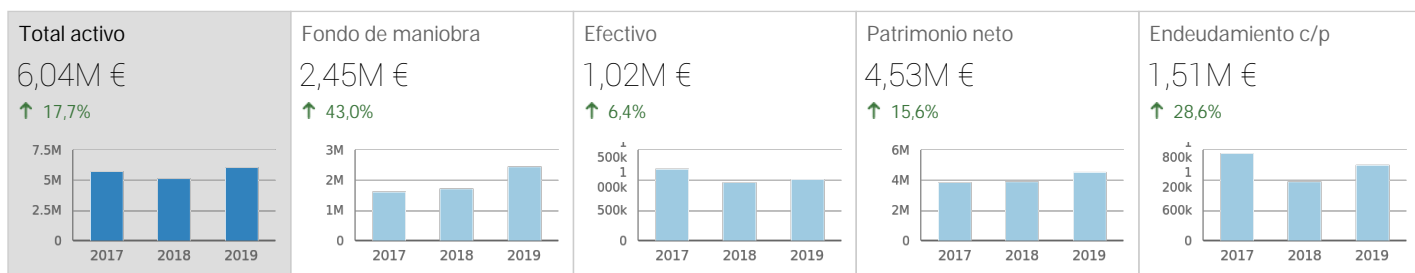
[MASAS PATRIMONIALES]



[CUENTA DE RESULTADOS]



#10 [Balance de situación : Activo]



Activo	31 dic. 2019		31 dic. 2018		31 dic. 2017	
ACTIVO NO CORRIENTE	2.076.933 €	34,39%	2.242.439 €	43,70%	2.354.583 €	41,25%
Inmovilizado Intangible	0 €	0%	0 €	0%	0 €	0%
Inmovilizado material	1.775.131 €	29,39%	1.940.636 €	37,82%	2.052.781 €	35,96%
Terrenos y construcciones	0 €	0%	0 €	0%	0 €	0%
Instalaciones técnicas y otro inmovilizado material	0 €	0%	0 €	0%	0 €	0%
Inmovilizado en curso y anticipos	0 €	0%	0 €	0%	0 €	0%
Amortizaciones y Provisiones Plan 1990	0 €	0%	0 €	0%	0 €	0%
Inversiones inmobiliarias	0 €	0%	0 €	0%	0 €	0%
Terrenos	0 €	0%	0 €	0%	0 €	0%
Construcciones	0 €	0%	0 €	0%	0 €	0%
Inversiones en empresas del grupo y asociadas a largo plazo	300.202 €	4,97%	300.202 €	5,85%	300.202 €	5,26%
Instrumentos de patrimonio	0 €	0%	0 €	0%	0 €	0%
Créditos a empresas	0 €	0%	0 €	0%	0 €	0%
Otros	0 €	0%	0 €	0%	0 €	0%
Inversiones financieras a largo plazo	1.600 €	0,03%	1.600 €	0,03%	1.600 €	0,03%
Instrumentos de patrimonio	0 €	0%	0 €	0%	0 €	0%
Créditos a terceros	0 €	0%	0 €	0%	0 €	0%
Otros	0 €	0%	0 €	0%	0 €	0%
Provisiones Plan 1990	0 €	0%	0 €	0%	0 €	0%
Activos por impuesto diferido	0 €	0%	0 €	0%	0 €	0%
Deudas comerciales no corrientes	0 €	0%	0 €	0%	0 €	0%
ACTIVO CORRIENTE	3.962.244 €	65,61%	2.888.832 €	56,30%	3.354.148 €	58,75%
Activos no corrientes mantenidos para la venta	0 €	0%	0 €	0%	0 €	0%
Existencias	1.234.433 €	20,44%	934.836 €	18,22%	581.383 €	10,18%
Deudores comerciales y otras cuentas a cobrar	1.706.289 €	28,25%	993.478 €	19,36%	1.584.035 €	27,75%
Clientes por ventas y prestaciones de servicios	1.706.289 €	28,25%	993.478 €	19,36%	1.583.645 €	27,74%
Clientes empresas del grupo y asociadas	0 €	0%	0 €	0%	0 €	0%
Deudores varios	0 €	0%	0 €	0%	390 €	0,01%
Personal	0 €	0%	0 €	0%	0 €	0%
Activos por impuesto corriente	0 €	0%	0 €	0%	0 €	0%
Otros créditos con las Administraciones Públicas	0 €	0%	0 €	0%	0 €	0%
Accionistas (socios) por desembolsos exigidos	0 €	0%	0 €	0%	0 €	0%
Provisiones Plan 1990	0 €	0%	0 €	0%	0 €	0%
Inversiones en empresas del grupo y asociadas a corto plazo	0 €	0%	0 €	0%	0 €	0%
Inversiones financieras a corto plazo	0 €	0%	0 €	0%	0 €	0%
Periodificaciones a corto plazo	0 €	0%	0 €	0%	0 €	0%
Efectivo y otros activos líquidos equivalentes	1.021.522 €	16,91%	960.519 €	18,72%	1.188.730 €	20,82%
TOTAL ACTIVO	6.039.178 €	100%	5.131.271 €	100%	5.708.731 €	100%

#11 [Balance de situación : Patrimonio Neto y Pasivo]

Patrimonio Neto y Pasivo	31 dic. 2019		31 dic. 2018		31 dic. 2017	
PATRIMONIO NETO	4.531.134 €	75,03%	3.920.377 €	76,40%	3.881.305 €	67,99%
Fondos propios	4.528.207 €	74,98%	3.917.299 €	76,34%	3.877.893 €	67,93%
Capital	239.804 €	3,97%	239.804 €	4,67%	239.804 €	4,20%
Prima de emisión	0 €	0%	0 €	0%	0 €	0%
Reservas	2.784.554 €	46,11%	2.728.083 €	53,17%	2.518.031 €	44,11%
(Acciones y participaciones en patrimonio propias)	0 €	0%	0 €	0%	0 €	0%
Resultados de ejercicios anteriores	0 €	0%	0 €	0%	0 €	0%
Otras aportaciones de socios	0 €	0%	0 €	0%	0 €	0%
Resultado del ejercicio	1.503.849 €	24,90%	949.412 €	18,50%	1.120.058 €	19,62%
(Dividendo a cuenta)	0 €	0%	0 €	0%	0 €	0%
Otros instrumentos de patrimonio neto	0 €	0%	0 €	0%	0 €	0%
Ajustes por cambios de valor	0 €	0%	0 €	0%	0 €	0%
Subvenciones, donaciones y legados recibidos	2.927 €	0,05%	3.078 €	0,06%	3.412 €	0,06%
PASIVO NO CORRIENTE	0 €	0%	38.609 €	0,75%	93.718 €	1,64%
Provisiones a largo plazo	0 €	0%	0 €	0%	0 €	0%
Deudas a largo plazo	0 €	0%	38.609 €	0,75%	93.718 €	1,64%
Obligaciones y otros valores negociables (LP)	0 €	0%	0 €	0%	0 €	0%
Deudas con entidades de crédito (LP)	0 €	0%	38.609 €	0,75%	93.718 €	1,64%
Acreedores por arrendamiento financiero (LP)	0 €	0%	0 €	0%	0 €	0%
Derivados y otros pasivos financieros (LP)	0 €	0%	0 €	0%	0 €	0%
Deudas con empresas del grupo y asociadas a largo plazo	0 €	0%	0 €	0%	0 €	0%
Pasivos por impuesto diferido	0 €	0%	0 €	0%	0 €	0%
Periodificaciones a largo plazo	0 €	0%	0 €	0%	0 €	0%
Acreedores comerciales no corrientes	0 €	0%	0 €	0%	0 €	0%
Deuda con características especiales a largo plazo	0 €	0%	0 €	0%	0 €	0%
PASIVO CORRIENTE	1.508.044 €	24,97%	1.172.285 €	22,85%	1.733.708 €	30,37%
Pasivos vinculados con activos no corrientes mantenidos para	0 €	0%	0 €	0%	0 €	0%
Provisiones a corto plazo	0 €	0%	0 €	0%	0 €	0%
Deudas a corto plazo	227.263 €	3,76%	103.167 €	2,01%	202.426 €	3,55%
Obligaciones y otros valores negociables (CP)	0 €	0%	0 €	0%	0 €	0%
Deudas con entidades de crédito (CP)	227.263 €	3,76%	103.167 €	2,01%	202.426 €	3,55%
Acreedores por arrendamiento financiero (CP)	0 €	0%	0 €	0%	0 €	0%
Derivados y otros pasivos financieros (CP)	0 €	0%	0 €	0%	0 €	0%
Deudas con empresas del grupo y asociadas a corto plazo	0 €	0%	0 €	0%	0 €	0%
Acreedores comerciales y otras cuentas a pagar	1.280.781 €	21,21%	1.069.118 €	20,84%	1.531.282 €	26,82%
Proveedores	560.680 €	9,28%	711.363 €	13,86%	1.050.943 €	18,41%
Proveedores, empresas del grupo y asociadas	0 €	0%	0 €	0%	0 €	0%
Acreedores varios	720.101 €	11,92%	357.755 €	6,97%	480.339 €	8,41%
Personal (remuneraciones pendientes de pago)	0 €	0%	0 €	0%	0 €	0%
Pasivos por impuesto corriente	0 €	0%	0 €	0%	0 €	0%
Otras deudas con las Administraciones Públicas	0 €	0%	0 €	0%	0 €	0%
Anticipos de clientes	0 €	0%	0 €	0%	0 €	0%
Periodificaciones a corto plazo	0 €	0%	0 €	0%	0 €	0%
Deuda con características especiales a corto plazo	0 €	0%	0 €	0%	0 €	0%
TOTAL PATRIMONIO NETO Y PASIVO	6.039.178 €	100%	5.131.271 €	100%	5.708.731 €	100%

#12 [Cuenta de Resultados]



	31 dic. 2019		31 dic. 2018		31 dic. 2017	
Importe neto de la cifra de negocios	5.975.196 €	100,00%	5.380.259 €	100,00%	5.801.145 €	100,00%
Ventas	0 €	0%	0 €	0%	0 €	0%
Prestaciones de servicios	0 €	0%	0 €	0%	0 €	0%
Variación de existencias de productos terminados y en curso de	20.460 €	0,34%	24.229 €	0,45%	8.362 €	0,14%
Trabajos realizados por la empresa para su activo	0 €	0%	0 €	0%	0 €	0%
Aprovisionamientos	-2.209.586 €	-36,98%	-2.206.238 €	-41,01%	-2.304.227 €	-39,72%
Otros ingresos de explotación	28.284 €	0,47%	8.321 €	0,15%	11.354 €	0,20%
Gastos de personal	-1.415.726 €	-23,69%	-1.301.250 €	-24,19%	-1.203.347 €	-20,74%
Otros gastos de explotación	-856.807 €	-14,34%	-956.349 €	-17,78%	-1.014.442 €	-17,49%
Amortización del inmovilizado	-584.064 €	-9,77%	-514.382 €	-9,56%	-540.447 €	-9,32%
Imputación de subvenciones de inmovilizado no financiero y	151 €	0,00%	334 €	0,01%	1.427 €	0,02%
Excesos de provisiones	0 €	0%	0 €	0%	0 €	0%
Deterioro y resultado por enajenaciones del inmovilizado	0 €	0%	42.182 €	0,78%	33.500 €	0,58%
Diferencia negativa de combinaciones de negocio	0 €	0%	0 €	0%	0 €	0%
Otros resultados	-1.504 €	-0,03%	3.198 €	0,06%	0 €	0%
RESULTADO DE EXPLOTACIÓN	956.403 €	16,01%	480.303 €	8,93%	793.324 €	13,68%
Ingresos financieros	750.000 €	12,55%	562.500 €	10,45%	500.000 €	8,62%
Gastos financieros	-2.864 €	-0,05%	-3.070 €	-0,06%	-3.915 €	-0,07%
Variación de valor razonable en instrumentos financieros	0 €	0%	0 €	0%	0 €	0%
Diferencias de cambio	0 €	0%	0 €	0%	0 €	0%
Deterioro y resultado por enajenaciones de instrumentos	0 €	0%	0 €	0%	0 €	0%
Otros ingresos y gastos de carácter financiero	0 €	0%	0 €	0%	0 €	0%
RESULTADO FINANCIERO	747.136 €	12,50%	559.430 €	10,40%	496.085 €	8,55%
RESULTADO ANTES DE IMPUESTOS	1.703.539 €	28,51%	1.039.733 €	19,32%	1.289.409 €	22,23%
Impuestos sobre beneficios	-199.690 €	-3,34%	-90.322 €	-1,68%	-169.351 €	-2,92%
RESULTADO DEL EJERCICIO PROCEDENTE DE	0 €	0%	0 €	0%	0 €	0%
Resultado del ejercicio procedente de operaciones	0 €	0%	0 €	0%	0 €	0%
RESULTADO DEL EJERCICIO	1.503.849 €	25,17%	949.412 €	17,65%	1.120.058 €	19,31%



#13 [Ratios]

Ratios de Situación financiera		31 dic. 2019	31 dic. 2018	31 dic. 2017
Solvencia	veces	4,00	4,24	3,12
Liquidez	veces	2,63	2,46	1,93
Tesorería	veces	1,81	1,67	1,60
Disponibilidad	veces	0,68	0,82	0,69
Endeudamiento	%	24,97	23,60	32,01
Calidad de la deuda	%	100,00	96,81	94,87
Apalancamiento	%	133,28	130,89	147,08
Cobertura de intereses	veces	333,94	156,46	202,61
Plazo medio de cobro	días	86	56	82
Plazo medio de pago	días	175	146	200
Plazo medio de aprovisionamiento	días	204	155	92

Ratios de Rentabilidad		31 dic. 2019	31 dic. 2018	31 dic. 2017
Rentabilidad económica	%	15,84	9,36	13,90
Rentabilidad financiera	%	33,21	24,24	28,88
EBITDA sobre ventas	%	25,78	18,49	22,99
Margen sobre ventas	%	16,01	8,93	13,68

Ratios de Eficiencia		31 dic. 2019	31 dic. 2018	31 dic. 2017
Rotación del activo	veces	0,99	1,05	1,02
Fondo de maniobra sobre ventas	veces	0,41	0,32	0,28
Ventas por empleado	€	137.234,63	120.552,53	128.599,97
Gastos de personal por empleado	€	32.515,54	29.156,41	26.675,85
Productividad	veces	0,68	0,37	0,66

#14 [Marcas registradas en OEPM]

Imagen	Nombre	Detalles	
	VIFRA	Solicitud	09.10.2018
		Concesión	02.04.2019
		Renovación	-
		Actualización	08.04.2019
	VIFRA	Solicitud	12.12.2006
		Concesión	16.06.2007
		Renovación	-
		Actualización	19.12.2016
IMAGEN NO DISPONIBLE	VI-FRA	Solicitud	30.06.1964
		Concesión	01.05.1988
		Renovación	30.06.2014
		Actualización	04.07.2014

#14 [Nombres comerciales registrados en OEPM]

Imagen	Nombre	Detalles	
IMAGEN NO DISPONIBLE	VIFRA	Solicitud	09.10.2018
		Concesión	01.04.2019
		Renovación	-
		Actualización	05.04.2019
IMAGEN NO DISPONIBLE	VIFRA	Solicitud	29.06.2007
		Concesión	01.12.2007
		Renovación	12.06.2017
		Actualización	16.06.2017
IMAGEN NO DISPONIBLE	VIFRA	Solicitud	07.06.1991
		Concesión	16.03.1994
		Renovación	08.03.2011
		Actualización	18.03.2011

#16 [1 Sucursales]

Albacete

Cr Madrid Alicante A 31 S 37
02630 La Roda