

CORENSO LEIZA SL



NIF B71335517 Estado **Activa**

Relación con tu empresa Sin asignar

Inicio operaciones 20 de noviembre de 2017

Forma jurídica Sociedad Limitada

Nombre comercial Se desconoce

Actividad CNAE 1721 Fabricación de papel y cartón ondulados; fabricación de envases y embalajes de papel y cartón

Website Se desconoce

Presidente ANTTI SAMPO

Vinculaciones empresariales No tiene accionistas vinculados No tiene participadas vinculadas

Domicilio social CL le G sn, PLIND ELUSEDER 31876 Areso Navarra(España)

Teléfono 948510600

CORENSO LEIZA SL es una sociedad limitada ubicada en Areso. Opera desde 2017 y su actividad es el fabricación de papel y cartón ondulados; fabricación de envases y embalajes de papel y cartón. En el ejercicio 2017 (último disponible) No tuvo facturación aunque registró unas pérdidas después de impuestos de 2.510,50 €

Rating morosidad 7 Riesgo bajo de impago	Límite de crédito ¹ 11.000 €	Tu deuda viva ² No has importado facturas
---	---	---

[INCIDENCIAS DE PAGO A 24.02.2020]

Concursales No	Judiciales No	Org. Públicos No	Asnef Empresas No consultado	RAI No consultado
--------------------------	-------------------------	----------------------------	---------------------------------	----------------------

[ALERTAS DESDE EL 15.01.2019]

Riesgo alto No	Riesgo medio 1	Positivas 1	Informativas No
--------------------------	--------------------------	-----------------------	---------------------------

¹ El rating de morosidad de Iberinform y su crédito máximo recomendado para el conjunto de proveedores no tiene en cuenta si la empresa tiene impagos en Asnef Empresas o RAI.
² Según tus facturas y los saldos actualizados en Insight View.

2017 EN NÚMEROS

Empleados **0**

Ventas No hay datos disponibles

Resultado ejercicio **-2.510 €**

Patrimonio Neto **490 €**

Fondo de maniobra **490 €**

Endeudamiento c/p **2.500 €**

⚠ No disponemos de información evolutiva de esta empresa

[SUS RECURSOS]

Activo 2.990 €	Capital social 3.000 €	Fondos propios 490 €
--------------------------	----------------------------------	--------------------------------

[SU RENTABILIDAD]

EBITDA -2.510 €	ROI (Rentabilidad económica) -84 %	ROE (Rentabilidad financiera) -513 %
---------------------------	--	--

[SU SOLVENCIA]

Solvencia 1 veces	Coficiente de liquidez 1 veces	Plazo medio de pago
-----------------------------	--	---------------------

#02 [Sumario]

Estado Activa	Rating morosidad 7 Riesgo bajo de impago	Límite de crédito ¹ 11.000 €	Tu deuda viva ² No has importado facturas
--------------------------------	--	--	--

Domicilio social y online



CL le G sn, PLIND ELUSEDER
31876 Areso
Navarra
Teléfono 948510600
No tiene sucursales

País	España
Relación con tu empresa	Sin asignar
NIF	B71335517
Forma jurídica	Sociedad Limitada
Tamaño	-
Capital social suscrito	3.000 € (31.01.2018)
Capital social desembolsado	3.000 € (31.01.2018)
Inicio operaciones	20 de noviembre de 2017
Nombre comercial	-

Actividad

CNAE
1721 Fabricación de papel y cartón ondulados; fabricación de envases y embalajes de papel y cartón

Objeto social según estatutos

LA FABRICACION Y VENTA DE MANDRILES, EMBALAJES Y ENVASES DE CARTON, ASI COMO LA MANIPULACION DE CARTON Y PAPEL EN GENERAL. - CNAE: 1721

Principales administradores activos (9 en total)

Cargo	Nombre
Presidente	ANTTI SAMPO
Secretario	GAYTAN DE AYALA PLA JOSE IGNACIO
Vicesecretario no Consejero	DAVID MIRANDA RIERA
Vicesecretario no Consejero	BEATRIZ BERAOKETXEA GARMENDIA

Etiquetas privadas y públicas

- No tiene etiquetas privadas
- No tiene etiquetas públicas

Está incluida en estas listas

TUBOS

Fecha cierre ejercicio	31.12.2017	
Capital social	3.000 €	-
Ventas	-	-
Resultado	-2.510 €	-
Patrimonio Neto	490 €	-
Fondo de maniobra	490 €	-
Endeudamiento c/p	-	-
EBITDA	-2.510 €	-
Rentabilidad económica	-84 %	-
Rentabilidad financiera	-513 %	-
Coef. Solvencia	1 veces	-
Coef. Liquidez	1 veces	-
Plazo medio de pago	-	-
Plazo medio de cobro	-	-

Empleados	0
Administradores activos	9
Marcas	0
Nombres comerciales	0

Incidencias de pago ³	No
Concursales	0
Judiciales	0
Organismos públicos	0
Asnef Empresas	No consultado
RAI	No consultado


¹ El rating de morosidad de Iberinform y su crédito máximo recomendado para el conjunto de proveedores no tiene en cuenta si la empresa tiene impagos en Asnef Empresas o RAI.

² Según tus facturas y los saldos actualizados en Insight View.

³ Al no haberlo consultado antes de exportar el PDF, desconocemos si tiene incidencias de pago en RAI o Asnef Empresas.

#03 [Información mercantil]

Registro mercantil	NAVARRA
Datos registrales	Tomo 1886 Folio 47 Sección 8 Hoja 37470
Fecha de constitución	20.11.2017
Último acto BORME	Cancelaciones de Oficio de Nombramientos (15.01.2020)
Objeto social	LA FABRICACION Y VENTA DE MANDRILES, EMBALAJES Y ENVASES DE CARTON, ASI COMO LA MANIPULACION DE CARTON Y PAPEL EN GENERAL. -CNAE: 1721
Capital social suscrito	3.000,00 € (31.01.2018)
Capital social desembolsado	3.000,00 € (31.01.2018)



Timeline BORME

2020	Nombramientos (1) Cancelaciones de Oficio de Nombramientos (1)
2019	Nombramientos (1)
2018	Constitución (1) Nombramientos (2) Declaración de Unipersonalidad (1)

Últimos actos sobre la **sociedad**

Fecha	Tipo de acto	Tipo de inscripción
08.02.2018	CONSTITUCIÓN	COMIENZO DE OPERACIONES: 20.11.17. OBJETO SOCIAL: LA FABRICACION Y VENTA DE MANDRILES, EMBALAJES Y ENVASES DE CARTON, ASI COMO LA MANIPULACION DE CARTON Y PAPEL EN GENERAL. -CNAE: 1721 DOMICILIO: POLIG INDUSTRIAL ELUSEDER S/N - CALLE G (ARESO). CAPITAL: 3.000,00 EUROS.
08.02.2018	DECLARACIÓN DE UNIPERSONALIDAD	SOCIO UNICO: CORENSO GROUP HOLDINGS LIMITED.

Últimos actos sobre **órganos sociales**

Fecha	Tipo de acto	Tipo de inscripción
24.01.2020	CANCELACIONES DE OFICIO DE NOMBRAMIENTOS	AUDITOR: ERNST & YOUNG SL.
24.01.2020	NOMBRAMIENTOS	AUDITOR: MAZARS AUDITORES SLP.
21.01.2019	NOMBRAMIENTOS	AUDITOR: ERNST & YOUNG SL.
08.02.2018	NOMBRAMIENTOS	CONSEJERO: ANTTI SAMPO;GAYTAN DE AYALA PLA JOSE IGNACIO;HELMINEN JAAKKO TAPIO. PRESIDENTE: ANTTI SAMPO. SECRETARIO: GAYTAN DE AYALA PLA JOSE IGNACIO. VICESECRETARIO NO CONSEJERO: BERAKOETXEA GARMENDIA BEATRIZ; MIRANDA RIERA DAVID.

#03 [Información mercantil]

Últimos actos sobre **órganos sociales** (Continúa)

Fecha	Tipo de acto	Tipo de inscripcion
08.02.2018	NOMBRAMIENTOS	APODERADO: GAYTAN DE AYALA PLA JOSE IGNACIO.

#04 [Administradores]

Presidente (1)	Desde
Antti Sampo	31.01.2018
Secretario (1)	Desde
Gaytan De Ayala Pla Jose Ignacio	31.01.2018
Vicesecretario no Consejero (2)	Desde
David Miranda Riera	31.01.2018
Beatriz Berakoetxea Garmendia	31.01.2018
Consejero (3)	Desde
Helminen Jaakko Tapio	31.01.2018
Gaytan De Ayala Pla Jose Ignacio	31.01.2018
Antti Sampo	31.01.2018
Apoderado (1)	Desde
Gaytan De Ayala Pla Jose Ignacio	31.01.2018
Auditor (1)	Desde
Mazars Auditores	15.01.2020

#05 [Incidencias de pago a 24.02.2020 como demandado]

Concursales 0	Judiciales 0	Administrativas 0	asnef Empresas No se ha consultado	RAI No se ha consultado
------------------	-----------------	----------------------	--	----------------------------

asnef Empresas

No has solicitado la consulta de Asnef Empresas previamente a generar el PDF


RAI

No has solicitado la consulta de RAI previamente a generar el PDF

#06 [Incidencias de pago a 24.02.2020 como demandante]

Concursales 0	Judiciales 0
------------------	-----------------

#07 [Personal asalariado medio]

Total personal medio 0 personas Variación no disponible	% fijos 0 personas Variación no disponible	% no fijos 0 personas Variación no disponible	0,0%  ND Variación no disponible
--	---	--	--

Coste de personal ND Variación no disponible	Coste por empleado ND Variación no disponible
Ventas por empleado ND Variación no disponible	Margen bruto por empleado ND Variación no disponible
Rdo. Explotación por empleado (rentabilidad por empleado) ND Variación no disponible	Resultado ejercicio por empleado ND Variación no disponible

#08 [Distribución de personal en la fecha de cierre del ejercicio: 31.12.2017]

No disponemos del detalle por sexo en el último ejercicio

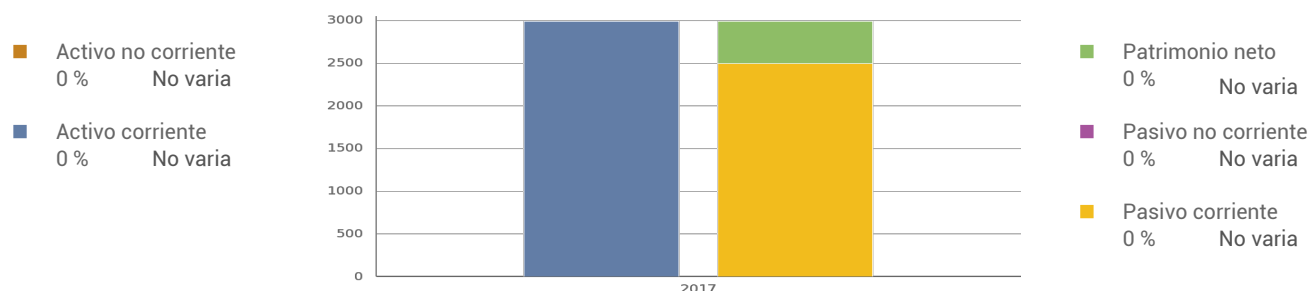
* La distribución por sexos del personal es a 31.12.2017 y la suma puede no coincidir con el personal medio asalariado

#09 [2017 en números]

[MASAS PATRIMONIALES]

Total activo 2.990 €	Fondo de maniobra 490 €	Efectivo 490 €	Patrimonio neto 490 €	Endeudamiento c/p 2.500 €
--------------------------------	-----------------------------------	--------------------------	---------------------------------	-------------------------------------

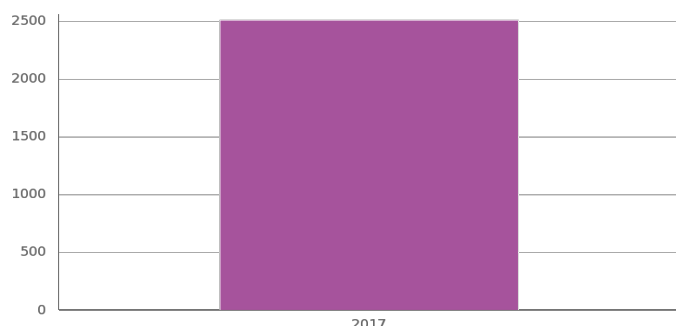
Evolución de las masas patrimoniales



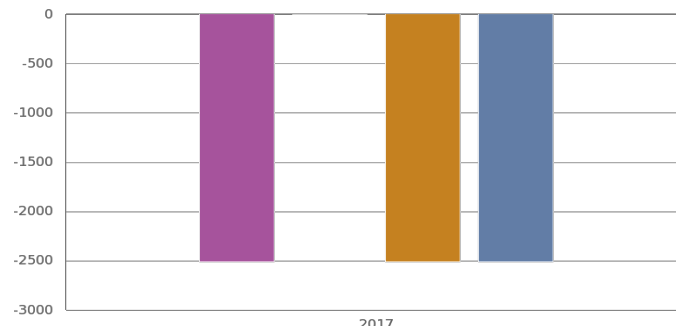
[CUENTA DE RESULTADOS]

Ventas ND	Margen bruto ND	Rdo. explotacion -2.510 €	Rdo. antes impuestos -2.510 €	Resultado del ejercicio -2.510 €
ROI (Rentab. económica) -84 %	ROE (Rentab. financiera) -513 %	Margen operativo ND	Margen neto ND	Dividendos a accionistas ND

Evolución de los gastos de explotación



Evolución de los resultados



#10 [Balance de situación : Activo]

Total activo	Fondo de maniobra	Efectivo	Patrimonio neto	Endeudamiento c/p
2.990 €	490 €	490 €	490 €	2.500 €

Activo	31 dic 2017		-	-
ACTIVO NO CORRIENTE	0 €	0%	Ejercicio no disponible	Ejercicio no disponible
Inmovilizado Intangible	0 €	0%		
Inmovilizado material	0 €	0%		
Terrenos y construcciones	0 €	0%		
Instalaciones técnicas y otro inmovilizado material	0 €	0%		
Inmovilizado en curso y anticipos	0 €	0%		
Amortizaciones y Provisiones Plan 1990	0 €	0%		
Inversiones inmobiliarias	0 €	0%		
Terrenos	0 €	0%		
Construcciones	0 €	0%		
Inversiones en empresas del grupo y asociadas a largo	0 €	0%		
Instrumentos de patrimonio	0 €	0%		
Créditos a empresas	0 €	0%		
Otros	0 €	0%		
Inversiones financieras a largo plazo	0 €	0%		
Instrumentos de patrimonio	0 €	0%		
Créditos a terceros	0 €	0%		
Otros	0 €	0%		
Provisiones Plan 1990	0 €	0%		
Activos por impuesto diferido	0 €	0%		
Deudas comerciales no corrientes	0 €	0%		
ACTIVO CORRIENTE	2.990 €	100,00%		
Activos no corrientes mantenidos para la venta	0 €	0%		
Existencias	0 €	0%		
Deudores comerciales y otras cuentas a cobrar	0 €	0%		
Clientes por ventas y prestaciones de servicios	0 €	0%		
Clientes empresas del grupo y asociadas	0 €	0%		
Deudores varios	0 €	0%		
Personal	0 €	0%		
Activos por impuesto corriente	0 €	0%		
Otros créditos con las Administraciones Públicas	0 €	0%		
Accionistas (socios) por desembolsos exigidos	0 €	0%		
Provisiones Plan 1990	0 €	0%		
Inversiones en empresas del grupo y asociadas a corto	0 €	0%		
Inversiones financieras a corto plazo	2.500 €	83,63%		
Periodificaciones a corto plazo	0 €	0%		
Efectivo y otros activos líquidos equivalentes	490 €	16,37%		
TOTAL ACTIVO	2.990 €	100%		

#11 [Balance de situación : Patrimonio Neto y Pasivo]

Patrimonio Neto y Pasivo	31 dic 2017		-	-
PATRIMONIO NETO	490 €	16,37%	Ejercicio no disponible	Ejercicio no disponible
Fondos propios	490 €	16,37%		
Capital	3.000 €	100,35%		
Prima de emisión	0 €	0%		
Reservas	0 €	0%		
(Acciones y participaciones en patrimonio propias)	0 €	0%		
Resultados de ejercicios anteriores	0 €	0%		
Otras aportaciones de socios	0 €	0%		
Resultado del ejercicio	-2.510 €	-83,98%		
(Dividendo a cuenta)	0 €	0%		
Otros instrumentos de patrimonio neto	0 €	0%		
Ajustes por cambios de valor	0 €	0%		
Subvenciones, donaciones y legados recibidos	0 €	0%		
PASIVO NO CORRIENTE	0 €	0%		
Provisiones a largo plazo	0 €	0%		
Deudas a largo plazo	0 €	0%		
Obligaciones y otros valores negociables (LP)	0 €	0%		
Deudas con entidades de crédito (LP)	0 €	0%		
Acreedores por arrendamiento financiero (LP)	0 €	0%		
Derivados y otros pasivos financieros (LP)	0 €	0%		
Deudas con empresas del grupo y asociadas a largo plazo	0 €	0%		
Pasivos por impuesto diferido	0 €	0%		
Periodificaciones a largo plazo	0 €	0%		
Acreedores comerciales no corrientes	0 €	0%		
Deuda con características especiales a largo plazo	0 €	0%		
PASIVO CORRIENTE	2.500 €	83,63%		
Pasivos vinculados con activos no corrientes mantenidos	0 €	0%		
Provisiones a corto plazo	0 €	0%		
Deudas a corto plazo	0 €	0%		
Obligaciones y otros valores negociables (CP)	0 €	0%		
Deudas con entidades de crédito (CP)	0 €	0%		
Acreedores por arrendamiento financiero (CP)	0 €	0%		
Derivados y otros pasivos financieros (CP)	0 €	0%		
Deudas con empresas del grupo y asociadas a corto plazo	0 €	0%		
Acreedores comerciales y otras cuentas a pagar	2.500 €	83,63%		
Proveedores	0 €	0%		
Proveedores, empresas del grupo y asociadas	0 €	0%		
Acreedores varios	2.500 €	83,63%		
Personal (remuneraciones pendientes de pago)	0 €	0%		
Pasivos por impuesto corriente	0 €	0%		
Otras deudas con las Administraciones Públicas	0 €	0%		
Anticipos de clientes	0 €	0%		
Periodificaciones a corto plazo	0 €	0%		
Deuda con características especiales a corto plazo	0 €	0%		
TOTAL PATRIMONIO NETO Y PASIVO	2.990 €	100%		

#12 [Cuenta de Resultados]

Ventas	Margen bruto	Rdo. explotacion	Rdo. antes impuestos	Resultado del ejercicio
ND	ND	-2.510 €	-2.510 €	-2.510 €

	31 dic 2017		-	-
Importe neto de la cifra de negocios	0 €	0%	Ejercicio no disponible	Ejercicio no disponible
Ventas	0 €	0%		
Prestaciones de servicios	0 €	0%		
Variación de existencias de productos terminados y en curso	0 €	0%		
Trabajos realizados por la empresa para su activo	0 €	0%		
Aprovisionamientos	0 €	0%		
Otros ingresos de explotación	0 €	0%		
Gastos de personal	0 €	0%		
Otros gastos de explotación	-2.510 €	0%		
Amortización del inmovilizado	0 €	0%		
Imputación de subvenciones de inmovilizado no financiero y	0 €	0%		
Excesos de provisiones	0 €	0%		
Deterioro y resultado por enajenaciones del inmovilizado	0 €	0%		
Diferencia negativa de combinaciones de negocio	0 €	0%		
Otros resultados	0 €	0%		
RESULTADO DE EXPLOTACIÓN	-2.510 €	0%		
Ingresos financieros	0 €	0%		
Gastos financieros	0 €	0%		
Variación de valor razonable en instrumentos financieros	0 €	0%		
Diferencias de cambio	0 €	0%		
Deterioro y resultado por enajenaciones de instrumentos	0 €	0%		
Otros ingresos y gastos de carácter financiero	0 €	0%		
RESULTADO FINANCIERO	0 €	0%		
RESULTADO ANTES DE IMPUESTOS	-2.510 €	0%		
Impuestos sobre beneficios	0 €	0%		
RESULTADO DEL EJERCICIO PROCEDENTE DE	0 €	0%		
Resultado del ejercicio procedente de operaciones	0 €	0%		
RESULTADO DEL EJERCICIO	-2.510 €	0%		

#13 [Ratios]

Ratios de Situación financiera		31 dic 2017	-	-
Solvencia	veces	1,20	Ejercicio no disponible	Ejercicio no disponible
Mide la capacidad de la empresa para atender sus compromisos de pago. Debe ser mayor de 1. En caso de ser menor de 1, la empresa no puede hacer frente a sus compromisos de pago con su activo.				
Liquidez	veces	1,20	-	-
Mide la capacidad de la empresa para atender sus compromisos de pago a corto plazo. Generalmente debe ser mayor de 1, con la excepción de aquellas empresas donde se cobra rápido y los proveedores financian la actividad.				
Tesorería	veces	1,20	-	-
Mide la capacidad de la empresa para atender sus compromisos de pago a corto plazo. Si muestra un valor cercano a 1 es un buen síntoma de la capacidad de pago a corto plazo.				
Disponibilidad	veces	0,20	-	-
Muestra la capacidad de la empresa para hacer frente a sus deudas a corto plazo con su tesorería. A mayor valor del ratio mayor capacidad de la empresa para pagar sus deudas a corto con su tesorería. Suele tener un valor muy pequeño.				
Endeudamiento	%	83,63	-	-
Muestra la composición relativa de las fuentes de financiación en la empresa. Un resultado elevado supone fuerte dependencia de la financiación ajena. Depende mucho del sector, la actividad y el período de vida de la empresa.				
Calidad de la deuda	%	100,00	-	-
Determina la proporción que representa la deuda a corto plazo sobre el total de deuda. Interesa que este ratio sea lo menor posible, ya que reflejará una mayor facilidad para devolver los fondos ajenos al dilatarse sus vencimientos en el tiempo.				
Apalancamiento	%	610,73	-	-
Mide la capacidad de la empresa para financiar su inversión con el dinero de los propietarios. A mayor valor del ratio menor capacidad de la empresa para financiar su inversión con patrimonio neto.				
Cobertura de intereses	veces	-	-	-
Muestra la capacidad de la empresa para hacer frente al pago de intereses. A mayor valor del ratio mayor capacidad de la empresa para hacer frente al pago de intereses.				
Plazo medio de cobro	días	-	-	-
Muestra los días que, por término medio, la empresa tarda en cobrar de sus clientes. NOTA: Se aplica el IVA general del 21% en el cálculo del ratio. A mayor valor del ratio mayor período de financiación concede la empresa a sus clientes.				

#13 [Ratios]

Plazo medio de pago

días

Muestra los días que, por término medio, la empresa tarda en pagar a sus proveedores. NOTA: Se aplica el IVA general del 21% en el cálculo del ratio.

A mayor valor del ratio mayor período de financiación es concedido por parte de los acreedores comerciales a la empresa.

- - -

Plazo medio de aprovisionamiento

días

Cociente entre las existencias y los aprovisionamientos que muestra los días que, por término medio, permanecen las existencias en la empresa.

A mayor valor del ratio más largo es el ciclo de actividad de la empresa que necesita financiar.

- - -

Ratios de Rentabilidad

31 dic 2017

-

-

Rentabilidad económica

%

Mide la rentabilidad generada por la inversión de la empresa independientemente de cómo se ha financiado.

Cuanto más elevado sea mejor para la empresa puesto que obtiene mayor rendimiento de su activo. Debe ser mayor que el coste de la deuda.

-83,98

Ejercicio no disponible

Ejercicio no disponible

Rentabilidad financiera

%

Mide la rentabilidad obtenida por los propietarios de la empresa.

Como mínimo debe ser positivo e igual o superior a las expectativas (subjetivas) de los propietarios de la empresa.

-512,87

-

-

EBITDA sobre ventas

%

Mide la capacidad de la empresa para generar efectivo con sus ventas.

A mayor valor del ratio mayor capacidad de la empresa para generar efectivo con sus ventas.

-

-

-

Margen sobre ventas

%

Mide el margen obtenido por la empresa en su actividad. Implica la política comercial de la empresa (fijación de precios).

Cuanto más elevado sea mayor margen se obtiene en la actividad.

-

-

-

Ratios de Eficiencia

31 dic 2017

-

-

Rotación del activo

veces

Expresa la capacidad de la empresa para generar ventas con su inversión. Implica la eficiencia en la utilización del activo.

Cuanto más elevado sea mayor volumen de ventas se genera con la inversión.

0,00

Ejercicio no disponible

Ejercicio no disponible

Fondo de maniobra sobre ventas

veces

Muestra el volumen de fondo de maniobra que es necesario mantener para lograr las ventas.

A mayor valor del ratio mayor volumen de fondo de maniobra es necesario para lograr las ventas.

-

-

-

Ventas por empleado

€

Mide las ventas medias generadas por empleado.

A mayor valor del ratio mayor volumen de ventas generado por cada empleado.

-

-

-

#13 [Ratios]

Gastos de personal por empleado

Determina el coste medio por empleado.

A mayor valor del ratio mayor coste medio por empleado.

€

-

-

-

Productividad

Mide la contribución de los empleados al resultado de la actividad.

A mayor valor del ratio mayor rendimiento está obteniendo la empresa de sus empleados.

veces

-

-

-

€	-	-	-
veces	-	-	-

#14 [Vinculaciones empresariales: 1 **Accionistas**] (se incluye información indicada por otras empresas)

Nombre	Rating	Tipo participación	% directa	% indirecta	% total
 CORENSO GROUP HOLDINGS LIMITED.	No contratada	Dependiente	100 %	0 %	100 %

#15 [Vinculaciones empresariales] (se incluye información indicada por otras empresas)

No nos constan datos de participadas