

COPY VALLS CONGELATS SL

NIF B43670058 Estado Activa

Relación con tu empresa Sin asignar

Inicio operaciones 6 de marzo de 2002

Forma jurídica Sociedad Limitada

Nombre comercial COPY VALLS

Actividad CNAE 1721 Fabricación de papel y cartón ondulados;

Website www.copyvalls.com

Administrador Único MANUEL LUIS FERRANDIZ CERVILLA

Vinculaciones empresariales No tiene accionistas vinculados No tiene participadas vinculadas

Domicilio social CL DELS CASTILLEJOS 7, PLIND 43206 REUS Tarragona(España)

Teléfono 977768368

COPY VALLS CONGELATS SL es una sociedad limitada de tamaño pequeño ubicada en Reus. Opera desde 2002 y su actividad es el fabricación de papel y cartón ondulados; fabricación de envases y embalajes de papel y cartón. En el ejercicio 2019 (último disponible) aumentó su facturación un 71% hasta los 3.831.927 €, registrando unos beneficios después de impuestos de 82.215 €

Rating morosidad 8 Riesgo bajo de impago	Limite de crédito ¹ 193.000 €	Tu deuda viva ² No has importado facturas
---	--	---

[INCIDENCIAS DE PAGO A 03.03.2021]

Concursales No	Judiciales No	Org. Públicos No	Asnef Empresas No consultado	RAI No consultado
--------------------------	-------------------------	----------------------------	---------------------------------	----------------------




[ALERTAS DESDE EL 25.02.2020]

Riesgo alto No	Riesgo medio No	Positivas No	Informativas No
--------------------------	---------------------------	------------------------	---------------------------

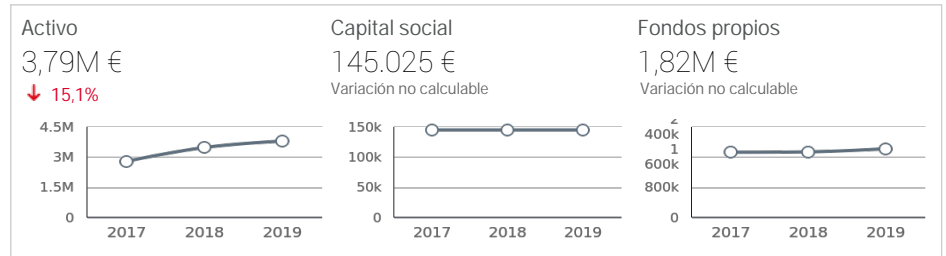
¹ El rating de morosidad de Iberinform y su crédito máximo recomendado para el conjunto de proveedores no tiene en cuenta si la

² Según tus facturas y los saldos actualizados en Insight View.

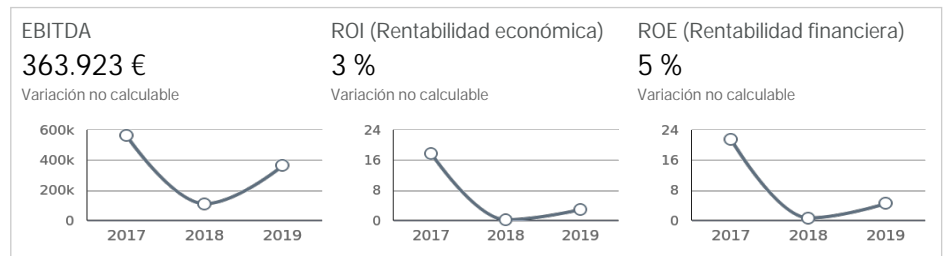
2019 EN NÚMEROS



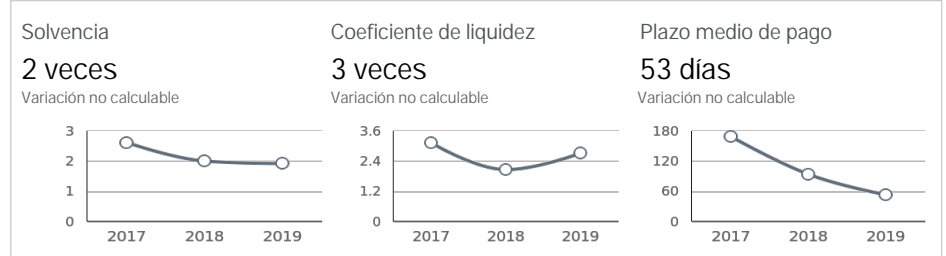
[SUS RECURSOS]



[SU RENTABILIDAD]



[SU SOLVENCIA]



#02 [Sumario]

Estado Activa	Rating morosidad 8 Riesgo bajo de impago	Límite de crédito ¹ 193.000 €	Tu deuda viva ² No has importado facturas
-------------------------	---	--	---

Domicilio social y online



CL DELS CASTILLEJOS 7, PLIND AGROREUS
43206 REUS
Tarragona

Teléfono 977768368
Website www.copyvalls.com

No tiene sucursales

País	España
Relación con tu empresa	Sin asignar
NIF	B43670058
Forma jurídica	Sociedad Limitada
Tamaño	Pequeña
Capital social suscrito	145.025 € (22.02.2016)
Capital social desembolsado	145.025 € (22.02.2016)
Inicio operaciones	6 de marzo de 2002
Nombre comercial	COPY VALLS

Actividad

CNAE
1721 Fabricación de papel y cartón ondulados; fabricación de envases y

Objeto social según estatutos

FABRICACION Y COMRCIO MAYOR Y MENOR DE SERVICIOS RELACIONAPOS CON

Principales administradores activos (2 en total)

Cargo	Nombre
Administrador Único	MANUEL LUIS FERRANDIZ CERVILLA
Apoderado	ERICA FERRANDIZ RODRIGUEZ

Etiquetas privadas y públicas

- No tiene etiquetas privadas
- No tiene etiquetas públicas

Está incluida en estas listas

PLEGABLES.

Fecha cierre ejercicio	31.12.2019	
Capital social	145.025 €	No varia
Ventas	3,83M €	↑ 71,3 %
Resultado	82.215 €	↑ 596,7 %
Patrimonio Neto	1,82M €	↑ 4,7 %
Fondo de maniobra	698.583 €	↑ 38,0 %
Endeudamiento c/p	406.629 €	↓ 15,1 %
EBITDA	363.923 €	↑ 227,4 %
Rentabilidad económica	3 %	↑ 1.360,0
Rentabilidad financiera	5 %	↑ 563,2 %
Coef. Solvencia	2 veces	↓ 4,0 %
Coef. Liquidez	3 veces	↑ 32,0 %
Plazo medio de pago	53 días	↓ 43,4 %
Plazo medio de cobro	37 días	↓ 51,0 %

Empleados	25	↑ 67 %
Administradores activos	2	
Marcas	0	
Nombres comerciales	0	

Incidencias de pago ³	No
Concursales	0
Judiciales	0
Organismos públicos	0
Asnef Empresas	No consultado
RAI	No consultado

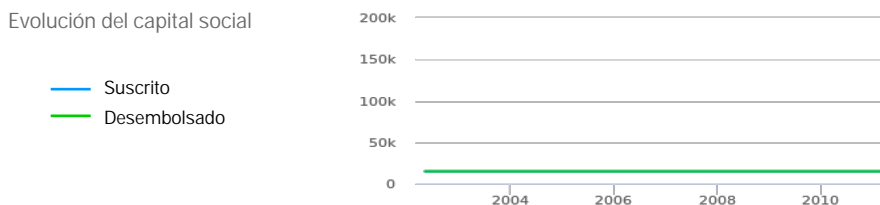
¹ El rating de morosidad de Iberinform y su crédito máximo recomendado para el conjunto de proveedores no tiene en cuenta si la empresa tiene impagos en Asnef Empresas o RAI.

² Según tus facturas y los saldos actualizados en Insight View.

³ Al no haberlo consultado antes de exportar el PDF, desconocemos si tiene incidencias de pago en RAI o Asnef Empresas.

#03 [Información mercantil]

Registro mercantil	TARRAGONA
Datos registrales	Tomo 1747 Folio 5 Sección 8 Hoja 23981
Fecha de constitución	06.03.2002
Último acto BORME	Nombramientos (27.02.2019)
Objeto social	FABRICACION Y COMRCIO MAYOR Y MENOR DE SERVICIOS RELACIONAPOS CON ARTES GRAFICAS, COPISTERIA
Capital social suscrito	145.025,30 € (22.02.2016)
Capital social desembolsado	145.025,30 € (22.02.2016)



Timeline BORME

2019	Nombramientos (1)
2016	Ampliación de Capital (1)
2015	Cambio de Domicilio Social (1)
	Modificaciones Estatutarias (1)
2002	Constitución (1)
	Nombramientos (1)

Últimos actos sobre la sociedad

Fecha	Tipo de acto	Tipo de inscripcion
04.05.2015	CAMBIO DE DOMICILIO SOCIAL	C/ CASTILLEJOS 7 (REUS).
24.05.2002	CONSTITUCIÓN	COMIENZO DE OPERACIONES: 6.03.02. OBJETO SOCIAL: FABRICACION Y COMRCIO MAYOR

Últimos actos sobre el capital social

Fecha	Tipo de acto	Tipo de inscripcion
29.02.2016	AMPLIACIÓN DE CAPITAL	CAPITAL: 130.000,00 EUROS. RESULTANTE SUSCRITO: 145.025,30 EUROS.

Últimos actos sobre órganos sociales

Fecha	Tipo de acto	Tipo de inscripcion
06.03.2019	NOMBRAMIENTOS	APODERADO: FERRANDIZ RODRIGUEZ ERICA.
24.05.2002	NOMBRAMIENTOS	ADMINISTRADOR UNICO: FERRANDIZ CERVILLA MANUEL LUIS.

#03 [Información mercantil]

Otros actos

Fecha	Tipo de acto	Tipo de inscripción
04.05.2015	MODIFICACIONES ESTATUTARIAS	MODIFICACION ARTICULO 19º DE LOS ESTATUTOS SOCIALES.-RETRIBUCION DEL

#04 [Administradores]

Administrador Único (1)	Desde
Manuel Luis Ferrandiz Cervilla	09.05 .2002
Apoderado (1)	Desde
Erica Ferrandiz Rodríguez	27.02 .2019

#05 [Incidencias de pago a 03.03.2021 como demandado]

Concursales 0	Judiciales 0	Administrativas 0	asnef Empresas No se ha consultado	RAI No se ha consultado
------------------	-----------------	----------------------	--	----------------------------

asnef Empresas

No has solicitado la consulta de Asnef Empresas previamente a generar el PDF

RAI

No has solicitado la consulta de RAI previamente a generar el PDF

#06 [Incidencias de pago a 03.03.2021 como demandante]

Concursales 0	Judiciales 0
------------------	-----------------

#07 [Personal asalariado medio]



#08 [Distribución de personal en la fecha de cierre del ejercicio: 31.12.2019]



* La distribución por sexos del personal es a 31.12.2019 y la suma puede no coincidir con el personal medio asalariado

#09 [2019 en números]

[MASAS PATRIMONIALES]



[CUENTA DE RESULTADOS]



#10 [Balance de situación : Activo]

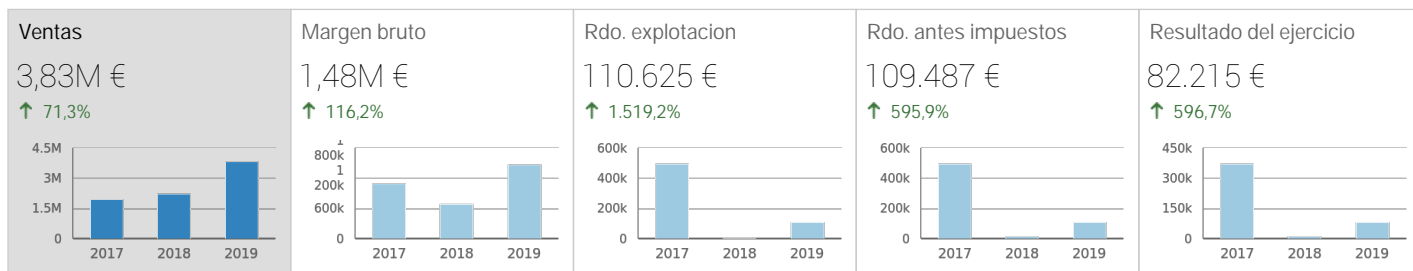


Activo	31 dic. 2019		31 dic. 2018		31 dic. 2017	
ACTIVO NO CORRIENTE	2.689.714 €	70,88%	2.492.578 €	71,67%	1.253.786 €	44,90%
Inmovilizado Intangible	15.403 €	0,41%	15.403 €	0,44%	77 €	0,00%
Inmovilizado material	2.669.927 €	70,36%	2.475.291 €	71,17%	1.246.867 €	44,65%
Terrenos y construcciones	0 €	0%	0 €	0%	0 €	0%
Instalaciones técnicas y otro inmovilizado material	0 €	0%	0 €	0%	0 €	0%
Inmovilizado en curso y anticipos	0 €	0%	0 €	0%	0 €	0%
Amortizaciones y Provisiones Plan 1990	0 €	0%	0 €	0%	0 €	0%
Inversiones inmobiliarias	0 €	0%	0 €	0%	0 €	0%
Terrenos	0 €	0%	0 €	0%	0 €	0%
Construcciones	0 €	0%	0 €	0%	0 €	0%
Inversiones en empresas del grupo y asociadas a largo plazo	0 €	0%	0 €	0%	0 €	0%
Instrumentos de patrimonio	0 €	0%	0 €	0%	0 €	0%
Créditos a empresas	0 €	0%	0 €	0%	0 €	0%
Otros	0 €	0%	0 €	0%	0 €	0%
Inversiones financieras a largo plazo	4.384 €	0,12%	1.884 €	0,05%	6.841 €	0,25%
Instrumentos de patrimonio	0 €	0%	0 €	0%	0 €	0%
Créditos a terceros	0 €	0%	0 €	0%	0 €	0%
Otros	0 €	0%	0 €	0%	0 €	0%
Provisiones Plan 1990	0 €	0%	0 €	0%	0 €	0%
Activos por impuesto diferido	0 €	0%	0 €	0%	0 €	0%
Deudas comerciales no corrientes	0 €	0%	0 €	0%	0 €	0%
ACTIVO CORRIENTE	1.105.212 €	29,12%	985.404 €	28,33%	1.538.515 €	55,10%
Activos no corrientes mantenidos para la venta	0 €	0%	0 €	0%	0 €	0%
Existencias	254.181 €	6,70%	266.849 €	7,67%	616.198 €	22,07%
Deudores comerciales y otras cuentas a cobrar	474.627 €	12,51%	565.575 €	16,26%	269.982 €	9,67%
Clientes por ventas y prestaciones de servicios	372.742 €	9,82%	183.373 €	5,27%	179.941 €	6,44%
Clientes empresas del grupo y asociadas	0 €	0%	0 €	0%	0 €	0%
Deudores varios	101.885 €	2,68%	382.201 €	10,99%	90.042 €	3,22%
Personal	0 €	0%	0 €	0%	0 €	0%
Activos por impuesto corriente	0 €	0%	0 €	0%	0 €	0%
Otros créditos con las Administraciones Públicas	0 €	0%	0 €	0%	0 €	0%
Accionistas (socios) por desembolsos exigidos	0 €	0%	0 €	0%	0 €	0%
Provisiones Plan 1990	0 €	0%	0 €	0%	0 €	0%
Inversiones en empresas del grupo y asociadas a corto plazo	0 €	0%	0 €	0%	0 €	0%
Inversiones financieras a corto plazo	0 €	0%	0 €	0%	100.000 €	3,58%
Periodificaciones a corto plazo	0 €	0%	0 €	0%	0 €	0%
Efectivo y otros activos líquidos equivalentes	376.405 €	9,92%	152.980 €	4,40%	552.335 €	19,78%
TOTAL ACTIVO	3.794.927 €	100%	3.477.982 €	100%	2.792.301 €	100%

#11 [Balance de situación : Patrimonio Neto y Pasivo]

Patrimonio Neto y Pasivo	31 dic. 2019		31 dic. 2018		31 dic. 2017	
PATRIMONIO NETO	1.821.247 €	47,99%	1.739.032 €	50,00%	1.727.231 €	61,86%
Fondos propios	1.821.247 €	47,99%	1.739.032 €	50,00%	1.727.231 €	61,86%
Capital	145.025 €	3,82%	145.025 €	4,17%	145.025 €	5,19%
Prima de emisión	0 €	0%	0 €	0%	0 €	0%
Reservas	1.594.007 €	42,00%	1.582.206 €	45,49%	1.209.702 €	43,32%
(Acciones y participaciones en patrimonio propias)	0 €	0%	0 €	0%	0 €	0%
Resultados de ejercicios anteriores	0 €	0%	0 €	0%	0 €	0%
Otras aportaciones de socios	0 €	0%	0 €	0%	0 €	0%
Resultado del ejercicio	82.215 €	2,17%	11.801 €	0,34%	372.504 €	13,34%
(Dividendo a cuenta)	0 €	0%	0 €	0%	0 €	0%
Otros instrumentos de patrimonio neto	0 €	0%	0 €	0%	0 €	0%
Ajustes por cambios de valor	0 €	0%	0 €	0%	0 €	0%
Subvenciones, donaciones y legados recibidos	0 €	0%	0 €	0%	0 €	0%
PASIVO NO CORRIENTE	1.567.050 €	41,29%	1.259.793 €	36,22%	573.508 €	20,54%
Provisiones a largo plazo	0 €	0%	0 €	0%	0 €	0%
Deudas a largo plazo	1.567.050 €	41,29%	1.259.793 €	36,22%	573.508 €	20,54%
Obligaciones y otros valores negociables (LP)	0 €	0%	0 €	0%	0 €	0%
Deudas con entidades de crédito (LP)	1.317.050 €	34,71%	1.256.961 €	36,14%	562.616 €	20,15%
Acreedores por arrendamiento financiero (LP)	0 €	0%	2.832 €	0,08%	10.892 €	0,39%
Derivados y otros pasivos financieros (LP)	250.000 €	6,59%	0 €	0%	0 €	0%
Deudas con empresas del grupo y asociadas a largo plazo	0 €	0%	0 €	0%	0 €	0%
Pasivos por impuesto diferido	0 €	0%	0 €	0%	0 €	0%
Periodificaciones a largo plazo	0 €	0%	0 €	0%	0 €	0%
Acreedores comerciales no corrientes	0 €	0%	0 €	0%	0 €	0%
Deuda con características especiales a largo plazo	0 €	0%	0 €	0%	0 €	0%
PASIVO CORRIENTE	406.629 €	10,72%	479.157 €	13,78%	491.562 €	17,60%
Pasivos vinculados con activos no corrientes mantenidos para	0 €	0%	0 €	0%	0 €	0%
Provisiones a corto plazo	0 €	0%	0 €	0%	0 €	0%
Deudas a corto plazo	-7.791 €	-0,21%	-3.542 €	-0,10%	0 €	0%
Obligaciones y otros valores negociables (CP)	0 €	0%	0 €	0%	0 €	0%
Deudas con entidades de crédito (CP)	0 €	0%	0 €	0%	0 €	0%
Acreedores por arrendamiento financiero (CP)	0 €	0%	0 €	0%	0 €	0%
Derivados y otros pasivos financieros (CP)	-7.791 €	-0,21%	-3.542 €	-0,10%	0 €	0%
Deudas con empresas del grupo y asociadas a corto plazo	0 €	0%	0 €	0%	0 €	0%
Acreedores comerciales y otras cuentas a pagar	414.421 €	10,92%	482.698 €	13,88%	491.562 €	17,60%
Proveedores	266.389 €	7,02%	300.615 €	8,64%	180.553 €	6,47%
Proveedores, empresas del grupo y asociadas	0 €	0%	0 €	0%	0 €	0%
Acreedores varios	148.032 €	3,90%	182.084 €	5,24%	311.009 €	11,14%
Personal (remuneraciones pendientes de pago)	0 €	0%	0 €	0%	0 €	0%
Pasivos por impuesto corriente	0 €	0%	0 €	0%	0 €	0%
Otras deudas con las Administraciones Públicas	0 €	0%	0 €	0%	0 €	0%
Anticipos de clientes	0 €	0%	0 €	0%	0 €	0%
Periodificaciones a corto plazo	0 €	0%	0 €	0%	0 €	0%
Deuda con características especiales a corto plazo	0 €	0%	0 €	0%	0 €	0%
TOTAL PATRIMONIO NETO Y PASIVO	3.794.927 €	100%	3.477.982 €	100%	2.792.301 €	100%

#12 [Cuenta de Resultados]



	31 dic. 2019		31 dic. 2018		31 dic. 2017	
Importe neto de la cifra de negocios	3.831.927 €	100,00%	2.236.367 €	100,00%	1.971.912 €	100,00%
Ventas	0 €	0%	0 €	0%	0 €	0%
Prestaciones de servicios	0 €	0%	0 €	0%	0 €	0%
Variación de existencias de productos terminados y en curso de	0 €	0%	196.978 €	8,81%	14.869 €	0,75%
Trabajos realizados por la empresa para su activo	0 €	0%	0 €	0%	0 €	0%
Aprovisionamientos	-2.356.481 €	-61,50%	-1.553.904 €	-69,48%	-878.388 €	-44,54%
Otros ingresos de explotación	2.000 €	0,05%	3.243 €	0,14%	0 €	0%
Gastos de personal	-740.965 €	-19,34%	-462.041 €	-20,66%	-352.661 €	-17,88%
Otros gastos de explotación	-373.377 €	-9,74%	-314.312 €	-14,05%	-198.950 €	-10,09%
Amortización del inmovilizado	-253.298 €	-6,61%	-104.314 €	-4,66%	-63.996 €	-3,25%
Imputación de subvenciones de inmovilizado no financiero y	0 €	0%	0 €	0%	0 €	0%
Excesos de provisiones	0 €	0%	0 €	0%	0 €	0%
Deterioro y resultado por enajenaciones del inmovilizado	-57.067 €	-1,49%	0 €	0%	0 €	0%
Diferencia negativa de combinaciones de negocio	0 €	0%	0 €	0%	0 €	0%
Otros resultados	57.887 €	1,51%	4.815 €	0,22%	4.686 €	0,24%
RESULTADO DE EXPLOTACIÓN	110.625 €	2,89%	6.832 €	0,31%	497.473 €	25,23%
Ingresos financieros	0 €	0%	9.442 €	0,42%	333 €	0,02%
Gastos financieros	-1.138 €	-0,03%	-540 €	-0,02%	-1.134 €	-0,06%
Variación de valor razonable en instrumentos financieros	0 €	0%	0 €	0%	0 €	0%
Diferencias de cambio	0 €	0%	0 €	0%	0 €	0%
Deterioro y resultado por enajenaciones de instrumentos	0 €	0%	0 €	0%	0 €	0%
Otros ingresos y gastos de carácter financiero	0 €	0%	0 €	0%	0 €	0%
RESULTADO FINANCIERO	-1.138 €	-0,03%	8.902 €	0,40%	-801 €	-0,04%
RESULTADO ANTES DE IMPUESTOS	109.487 €	2,86%	15.734 €	0,70%	496.672 €	25,19%
Impuestos sobre beneficios	-27.272 €	-0,71%	-3.934 €	-0,18%	-124.168 €	-6,30%
RESULTADO DEL EJERCICIO PROCEDENTE DE	0 €	0%	0 €	0%	0 €	0%
Resultado del ejercicio procedente de operaciones	0 €	0%	0 €	0%	0 €	0%
RESULTADO DEL EJERCICIO	82.215 €	2,15%	11.801 €	0,53%	372.504 €	18,89%

#13 [Ratios]

Ratios de Situación financiera		31 dic. 2019	31 dic. 2018	31 dic. 2017
Solvencia	veces	1,92	2,00	2,62
Liquidez	veces	2,72	2,06	3,13
Tesorería	veces	2,09	1,50	1,88
Disponibilidad	veces	0,93	0,32	1,12
Endeudamiento	%	52,01	50,00	38,14
Calidad de la deuda	%	20,60	27,55	46,15
Apalancamiento	%	208,37	200,00	161,66
Cobertura de intereses	veces	97,19	12,65	438,85
Plazo medio de cobro	días	37	76	41
Plazo medio de pago	días	53	94	169
Plazo medio de aprovisionamiento	días	39	63	256

Ratios de Rentabilidad		31 dic. 2019	31 dic. 2018	31 dic. 2017
Rentabilidad económica	%	2,92	0,20	17,82
Rentabilidad financiera	%	4,51	0,68	21,57
EBITDA sobre ventas	%	9,50	4,97	28,47
Margen sobre ventas	%	2,89	0,31	25,23

Ratios de Eficiencia		31 dic. 2019	31 dic. 2018	31 dic. 2017
Rotación del activo	veces	1,01	0,64	0,71
Fondo de maniobra sobre ventas	veces	0,18	0,23	0,53
Ventas por empleado	€	151.160,82	153.280,81	178.939,41
Gastos de personal por empleado	€	29.229,40	31.668,30	32.001,94
Productividad	veces	0,15	0,01	1,41