

CARTONAJES URBAN SL

NIF
B03895968 Estado
Activa

Relación con tu empresa
Sin asignar

Inicio operaciones
5 de noviembre de 1993

Forma jurídica
Sociedad Limitada

Nombre comercial
SANCHEZ RIQUELME

Actividad CNAE 1721
Fabricación de papel y cartón ondulados;

Website
Se desconoce

Administrador Solidario
JAIME SANCHEZ URBAN

Vinculaciones empresariales
No tiene accionistas vinculados
No tiene participadas vinculadas

Domicilio social
🇪🇸 CR Murcia - Alicante SN,KM 53.800
03205 Elche
Alicante(España)

Teléfono
966674222

CARTONAJES URBAN SL es una sociedad limitada de tamaño pequeño ubicada en Elche. Opera desde 1993 y su actividad es el fabricación de papel y cartón ondulados; fabricación de envases y embalajes de papel y cartón. En el ejercicio 2019 (último disponible) disminuyó su facturación un 16% hasta los 2.132.379 €, registrando unos beneficios después de impuestos de 71.660 €

Rating morosidad 9 Riesgo mínimo de impago	Limite de crédito ¹ 175.000 €	Tu deuda viva ² No has importado facturas
---	--	---

[INCIDENCIAS DE PAGO A 03.03.2021]

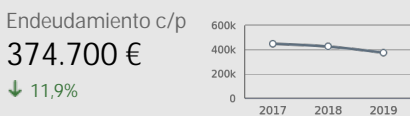
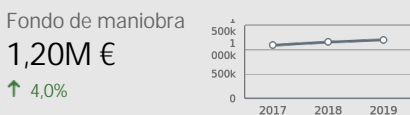
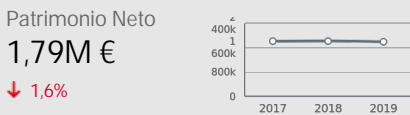
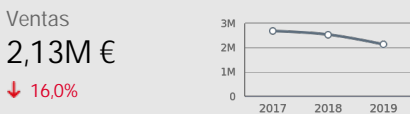
Concursales No	Judiciales No	Org. Públicos No	Asnef Empresas No consultado	RAI No consultado
--------------------------	-------------------------	----------------------------	---------------------------------	----------------------

[ALERTAS DESDE EL 15.01.2019]

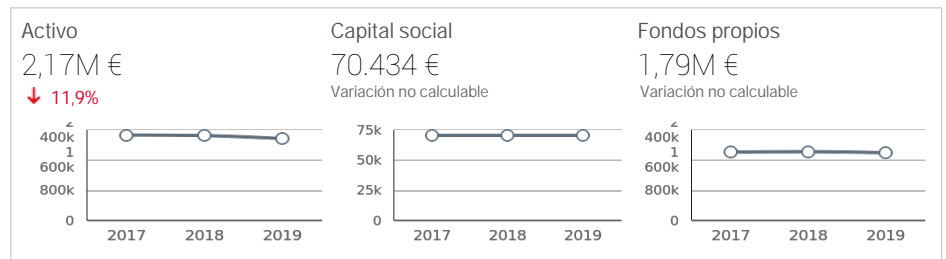
Riesgo alto No	Riesgo medio 1	Positivas No	Informativas No
--------------------------	--------------------------	------------------------	---------------------------

¹ El rating de morosidad de Iberinform y su crédito máximo recomendado para el conjunto de proveedores no tiene en cuenta si la
² Según tus facturas y los saldos actualizados en Insight View.

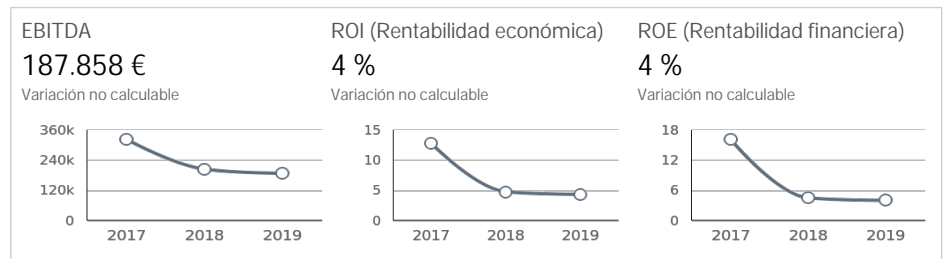
2019 EN NÚMEROS



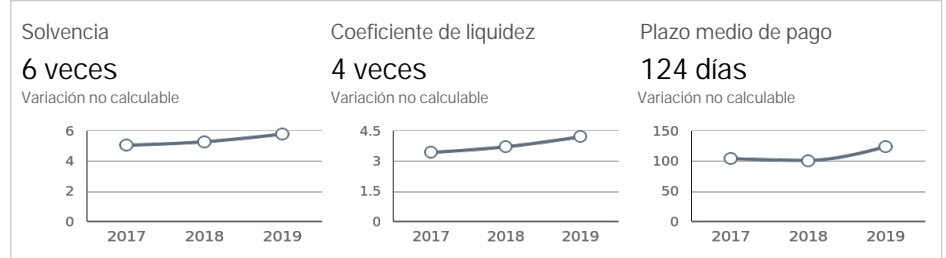
[SUS RECURSOS]



[SU RENTABILIDAD]



[SU SOLVENCIA]



#02 [Sumario]

Estado Activa	Rating morosidad 9 Riesgo mínimo de impago	Límite de crédito ¹ 175.000 €	Tu deuda viva ² No has importado facturas
-------------------------	---	--	---

Domicilio social y online



CR Murcia - Alicante SN,KM 53.800
03205 Elche
Alicante
Teléfono 966674222
Tiene 1 Sucursales

Actividad

CNAE
1721 Fabricación de papel y cartón ondulados; fabricación de envases y

Objeto social según estatutos
FABRICACION DE ENVASES DE CARTON.

Principales administradores activos (3 en total)

Cargo	Nombre
Administrador Solidario	JAIME SANCHEZ URBAN
Administrador Solidario	JOSE SANCHEZ RIQUELME
Apoderado	JAIME SANCHEZ URBAN

Etiquetas privadas y públicas

- No tiene etiquetas privadas
- No tiene etiquetas públicas

Está incluida en estas listas

PLEGABLES.

País	España
Relación con tu empresa	Sin asignar
NIF	B03895968
Forma jurídica	Sociedad Limitada
Tamaño	Pequeña
Capital social suscrito	70.434 € (02.12.2005)
Capital social desembolsado	70.434 € (02.12.2005)
Inicio operaciones	5 de noviembre de 1993
Nombre comercial	SANCHEZ RIQUELME

Fecha cierre ejercicio	31.12.2019	
Capital social	70.434 €	No varía
Ventas	2,13M €	↓ 16,0 %
Resultado	71.660 €	↓ 12,1 %
Patrimonio Neto	1,79M €	↓ 1,6 %
Fondo de maniobra	1,20M €	↑ 4,0 %
Endeudamiento c/p	374.700 €	↓ 11,9 %
EBITDA	187.858 €	↓ 7,8 %
Rentabilidad económica	4 %	↓ 9,0 %
Rentabilidad financiera	4 %	↓ 10,7 %
Coef. Solvencia	6 veces	↑ 9,7 %
Coef. Liquidez	4 veces	↑ 13,5 %
Plazo medio de pago	124 días	↑ 23,1 %
Plazo medio de cobro	84 días	↓ 4,1 %

Empleados	26	↓ 4 %
Administradores activos	3	
Marcas	0	
Nombres comerciales	0	

Incidencias de pago ³	No
Concursales	0
Judiciales	0
Organismos públicos	0
Asnef Empresas	No consultado
RAI	No consultado

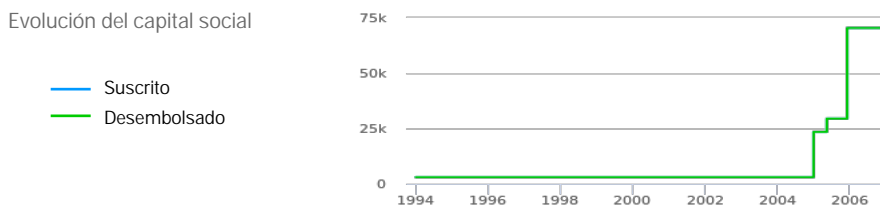
¹ El rating de morosidad de Iberinform y su crédito máximo recomendado para el conjunto de proveedores no tiene en cuenta si la empresa tiene impagos en Asnef Empresas o RAI.

² Según tus facturas y los saldos actualizados en Insight View.

³ Al no haberlo consultado antes de exportar el PDF, desconocemos si tiene incidencias de pago en RAI o Asnef Empresas.

#03 [Información mercantil]

Registro mercantil	ALICANTE
Datos registrales	Tomo 1654 Folio 42 Sección 8 Hoja 24232
Fecha de constitución	05.11.1993
Último acto BORME	Ampliación de Capital (02.12.2005)
Objeto social	FABRICACION DE ENVASES DE CARTON.
Capital social suscrito	70.434,00 € (02.12.2005)
Capital social desembolsado	70.434,00 € (02.12.2005)



Timeline BORME

2005	Ampliación de Capital (3)
2002	Nombramientos (1) Modificaciones Estatutarias (1) Ceses/Dimisiones (1)
1997	Nombramientos (1) Revocaciones (1) Adaptación Ley 2/95 (1)
1994	Constitución (1) Nombramientos (1)

Últimos actos sobre la sociedad

Fecha	Tipo de acto	Tipo de inscripción
12.01.1994	CONSTITUCIÓN	COMIENZO DE OPERACIONES: 05.11.1993. OBJETO SOCIAL: FABRICACION DE ENVASES DE

Últimos actos sobre el capital social

Fecha	Tipo de acto	Tipo de inscripción
19.12.2005	AMPLIACIÓN DE CAPITAL	CAPITAL SUSCRITO: 40.948,04 EUROS. RESULTANTE SUSCRITO: 70.434,00 EUROS.
25.05.2005	AMPLIACIÓN DE CAPITAL	CAPITAL SUSCRITO: 6.020,00 EUROS. RESULTANTE SUSCRITO: 29.485,96 EUROS.
10.01.2005	AMPLIACIÓN DE CAPITAL	CAPITAL SUSCRITO: 20.455,96 EUROS. RESULTANTE SUSCRITO: 23.465,96 EUROS.

Últimos actos sobre órganos sociales

Fecha	Tipo de acto	Tipo de inscripción
08.01.2002	NOMBRAMIENTOS	ADMINISTRADOR SOLIDARIO: SANCHEZ RIQUELME JOSE; SANCHEZ URBAN JAIME.

#03 [Información mercantil]

Últimos actos sobre órganos sociales (Continúa)

Fecha	Tipo de acto	Tipo de inscripción
08.01.2002	CESES/DIMISIONES	ADMINISTRADOR UNICO: SANCHEZ RIQUELME JOSE.
11.09.1997	NOMBRAMIENTOS	ADMINISTRADOR UNICO: SANCHEZ RIQUELME JOSE. APODERADO: SANCHEZ URBAN
11.09.1997	REVOCAIONES	ADMINISTRADOR UNICO: SANCHEZ RIQUELME JOSE.
12.01.1994	NOMBRAMIENTOS	ADMINISTRADOR UNICO: SANCHEZ RIQUELME JOSE.

Otros actos

Fecha	Tipo de acto	Tipo de inscripción
08.01.2002	MODIFICACIONES ESTATUTARIAS	CAMBIO DEL ORGANO DE ADMINISTRACION: ADMINISTRADOR UNICO A
11.09.1997	ADAPTACIÓN LEY 2/95	No se dispone del detalle de este acto

#04 [Administradores]

Administrador Solidario (2)		Desde
Jaime Sanchez Urban		19.12 .2001
Jose Sanchez Riquelme		19.12 .2001
Apoderado (1)		Desde
Jaime Sanchez Urban		26.08 .1997

#05 [Incidenias de pago a 03.03.2021 como demandado]

Concursales 0	Judiciales 0	Administrativas 0	asnef Empresas No se ha consultado	RAI No se ha consultado
------------------	-----------------	----------------------	--	----------------------------

asnef Empresas

No has solicitado la consulta de Asnef Empresas previamente a generar el PDF

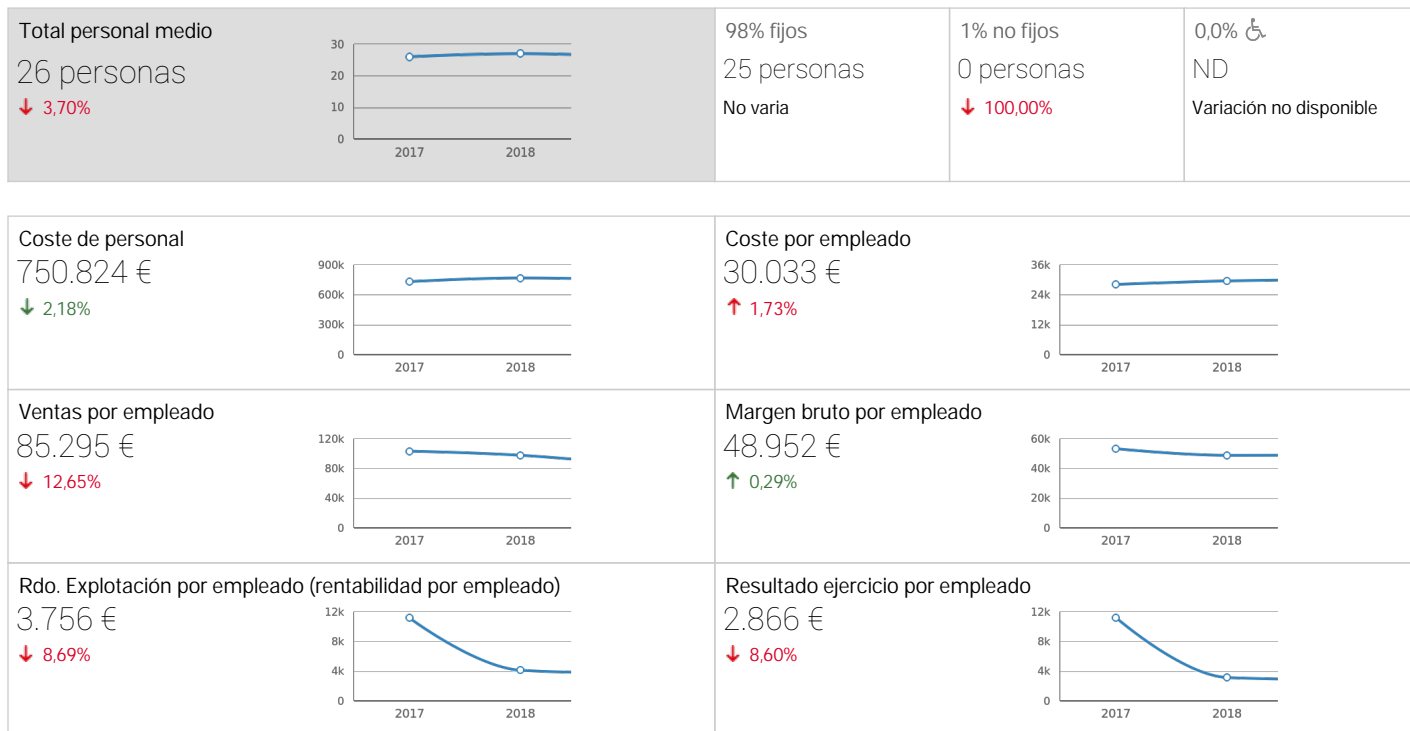
RAI

No has solicitado la consulta de RAI previamente a generar el PDF

#06 [Incidenias de pago a 03.03.2021 como demandante]

Concursales 0	Judiciales 0
------------------	-----------------

#07 [Personal asalariado medio]



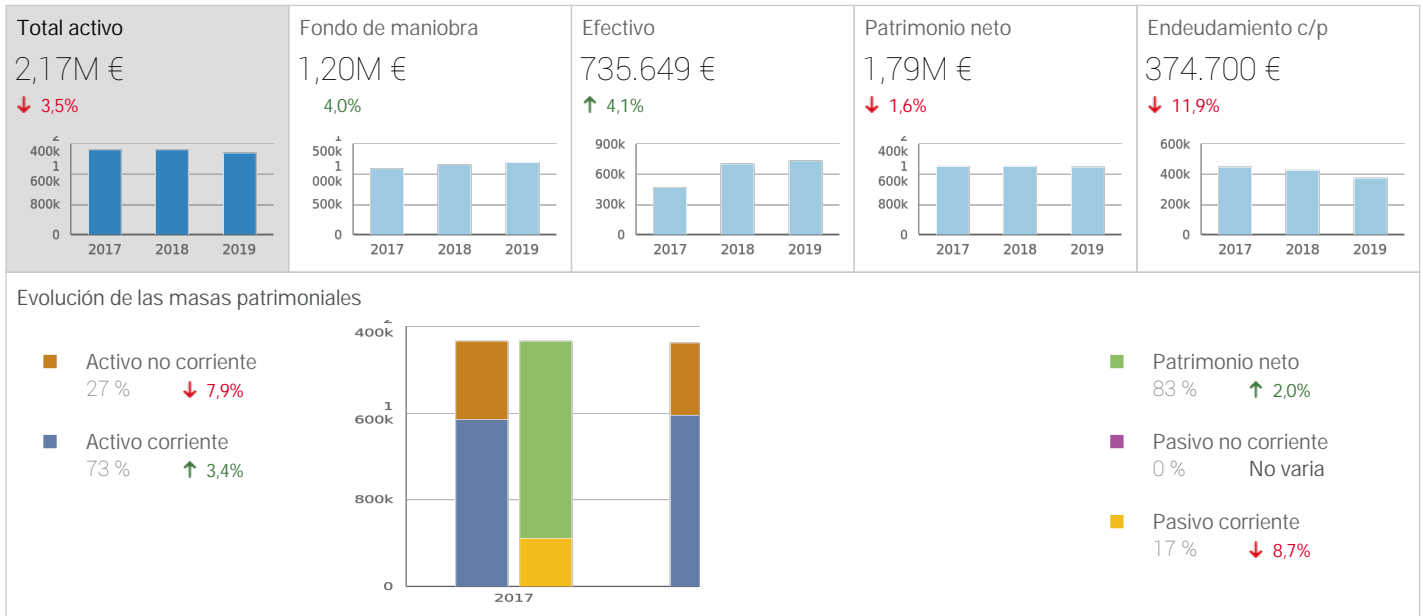
#08 [Distribución de personal en la fecha de cierre del ejercicio: 31.12.2019]



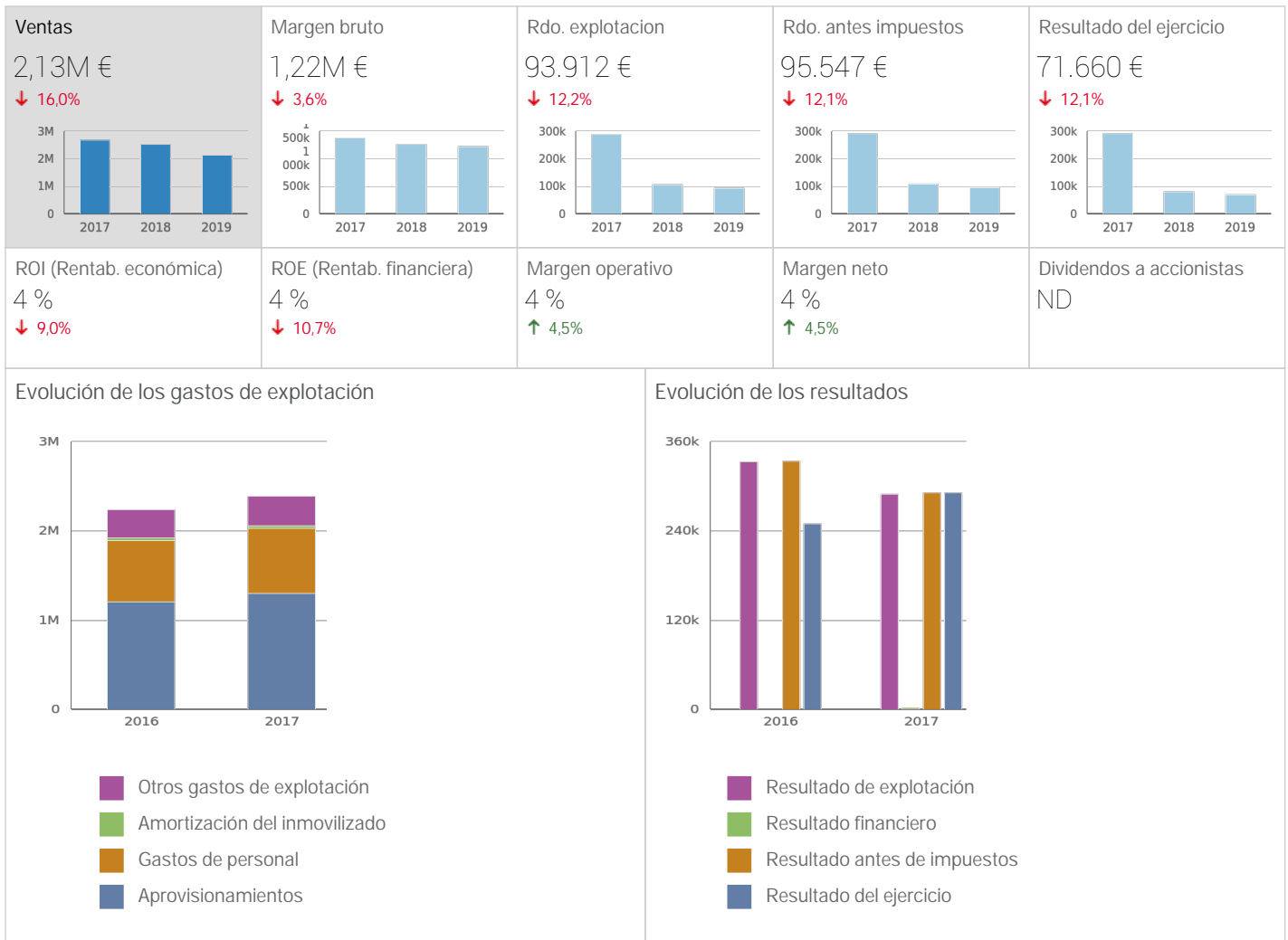
* La distribución por sexos del personal es a 31.12.2019 y la suma puede no coincidir con el personal medio asalariado

#09 [2019 en números]

[MASAS PATRIMONIALES]



[CUENTA DE RESULTADOS]



#10 [Balance de situación : Activo]

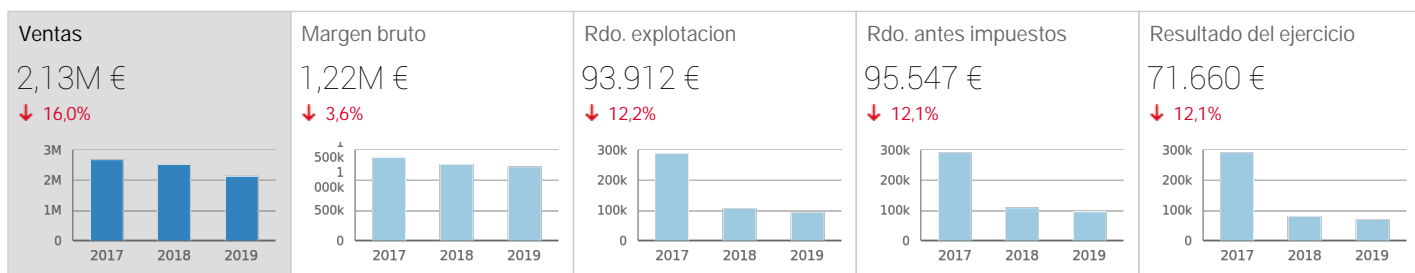


Activo	31 dic. 2019		31 dic. 2018		31 dic. 2017	
ACTIVO NO CORRIENTE	592.186 €	27,31%	666.786 €	29,67%	722.983 €	31,96%
Inmovilizado Intangible	284 €	0,01%	580 €	0,03%	0 €	0%
Inmovilizado material	527.787 €	24,34%	603.702 €	26,86%	662.166 €	29,27%
Terrenos y construcciones	0 €	0%	0 €	0%	0 €	0%
Instalaciones técnicas y otro inmovilizado material	0 €	0%	0 €	0%	0 €	0%
Inmovilizado en curso y anticipos	0 €	0%	0 €	0%	0 €	0%
Amortizaciones y Provisiones Plan 1990	0 €	0%	0 €	0%	0 €	0%
Inversiones inmobiliarias	0 €	0%	0 €	0%	0 €	0%
Terrenos	0 €	0%	0 €	0%	0 €	0%
Construcciones	0 €	0%	0 €	0%	0 €	0%
Inversiones en empresas del grupo y asociadas a largo plazo	0 €	0%	0 €	0%	0 €	0%
Instrumentos de patrimonio	0 €	0%	0 €	0%	0 €	0%
Créditos a empresas	0 €	0%	0 €	0%	0 €	0%
Otros	0 €	0%	0 €	0%	0 €	0%
Inversiones financieras a largo plazo	64.115 €	2,96%	62.505 €	2,78%	60.818 €	2,69%
Instrumentos de patrimonio	0 €	0%	0 €	0%	0 €	0%
Créditos a terceros	0 €	0%	0 €	0%	0 €	0%
Otros	0 €	0%	0 €	0%	0 €	0%
Provisiones Plan 1990	0 €	0%	0 €	0%	0 €	0%
Activos por impuesto diferido	0 €	0%	0 €	0%	0 €	0%
Deudas comerciales no corrientes	0 €	0%	0 €	0%	0 €	0%
ACTIVO CORRIENTE	1.576.033 €	72,69%	1.580.599 €	70,33%	1.539.368 €	68,04%
Activos no corrientes mantenidos para la venta	0 €	0%	0 €	0%	0 €	0%
Existencias	248.845 €	11,48%	139.942 €	6,23%	88.185 €	3,90%
Deudores comerciales y otras cuentas a cobrar	591.540 €	27,28%	734.214 €	32,67%	978.635 €	43,26%
Clientes por ventas y prestaciones de servicios	587.903 €	27,11%	732.149 €	32,58%	848.875 €	37,52%
Clientes empresas del grupo y asociadas	0 €	0%	0 €	0%	0 €	0%
Deudores varios	3.637 €	0,17%	2.065 €	0,09%	129.760 €	5,74%
Personal	0 €	0%	0 €	0%	0 €	0%
Activos por impuesto corriente	0 €	0%	0 €	0%	0 €	0%
Otros créditos con las Administraciones Públicas	0 €	0%	0 €	0%	0 €	0%
Accionistas (socios) por desembolsos exigidos	0 €	0%	0 €	0%	0 €	0%
Provisiones Plan 1990	0 €	0%	0 €	0%	0 €	0%
Inversiones en empresas del grupo y asociadas a corto plazo	0 €	0%	0 €	0%	0 €	0%
Inversiones financieras a corto plazo	0 €	0%	0 €	0%	0 €	0%
Periodificaciones a corto plazo	0 €	0%	0 €	0%	0 €	0%
Efectivo y otros activos líquidos equivalentes	735.649 €	33,93%	706.443 €	31,43%	472.548 €	20,89%
TOTAL ACTIVO	2.168.219 €	100%	2.247.385 €	100%	2.262.351 €	100%

#11 [Balance de situación : Patrimonio Neto y Pasivo]

Patrimonio Neto y Pasivo	31 dic. 2019		31 dic. 2018		31 dic. 2017	
PATRIMONIO NETO	1.793.519 €	82,72%	1.821.859 €	81,07%	1.814.193 €	80,19%
Fondos propios	1.793.519 €	82,72%	1.821.859 €	81,07%	1.814.193 €	80,19%
Capital	70.434 €	3,25%	70.434 €	3,13%	70.434 €	3,11%
Prima de emisión	0 €	0%	0 €	0%	0 €	0%
Reservas	1.651.425 €	76,17%	1.669.890 €	74,30%	1.452.166 €	64,19%
(Acciones y participaciones en patrimonio propias)	0 €	0%	0 €	0%	0 €	0%
Resultados de ejercicios anteriores	0 €	0%	0 €	0%	0 €	0%
Otras aportaciones de socios	0 €	0%	0 €	0%	0 €	0%
Resultado del ejercicio	71.660 €	3,31%	81.535 €	3,63%	291.592 €	12,89%
(Dividendo a cuenta)	0 €	0%	0 €	0%	0 €	0%
Otros instrumentos de patrimonio neto	0 €	0%	0 €	0%	0 €	0%
Ajustes por cambios de valor	0 €	0%	0 €	0%	0 €	0%
Subvenciones, donaciones y legados recibidos	0 €	0%	0 €	0%	0 €	0%
PASIVO NO CORRIENTE	0 €	0%	0 €	0%	0 €	0%
Provisiones a largo plazo	0 €	0%	0 €	0%	0 €	0%
Deudas a largo plazo	0 €	0%	0 €	0%	0 €	0%
Obligaciones y otros valores negociables (LP)	0 €	0%	0 €	0%	0 €	0%
Deudas con entidades de crédito (LP)	0 €	0%	0 €	0%	0 €	0%
Acreedores por arrendamiento financiero (LP)	0 €	0%	0 €	0%	0 €	0%
Derivados y otros pasivos financieros (LP)	0 €	0%	0 €	0%	0 €	0%
Deudas con empresas del grupo y asociadas a largo plazo	0 €	0%	0 €	0%	0 €	0%
Pasivos por impuesto diferido	0 €	0%	0 €	0%	0 €	0%
Periodificaciones a largo plazo	0 €	0%	0 €	0%	0 €	0%
Acreedores comerciales no corrientes	0 €	0%	0 €	0%	0 €	0%
Deuda con características especiales a largo plazo	0 €	0%	0 €	0%	0 €	0%
PASIVO CORRIENTE	374.700 €	17,28%	425.527 €	18,93%	448.159 €	19,81%
Pasivos vinculados con activos no corrientes mantenidos para	0 €	0%	0 €	0%	0 €	0%
Provisiones a corto plazo	0 €	0%	0 €	0%	0 €	0%
Deudas a corto plazo	0 €	0%	0 €	0%	0 €	0%
Obligaciones y otros valores negociables (CP)	0 €	0%	0 €	0%	0 €	0%
Deudas con entidades de crédito (CP)	0 €	0%	0 €	0%	0 €	0%
Acreedores por arrendamiento financiero (CP)	0 €	0%	0 €	0%	0 €	0%
Derivados y otros pasivos financieros (CP)	0 €	0%	0 €	0%	0 €	0%
Deudas con empresas del grupo y asociadas a corto plazo	0 €	0%	0 €	0%	0 €	0%
Acreedores comerciales y otras cuentas a pagar	374.700 €	17,28%	425.527 €	18,93%	448.159 €	19,81%
Proveedores	297.267 €	13,71%	358.723 €	15,96%	406.265 €	17,96%
Proveedores, empresas del grupo y asociadas	0 €	0%	0 €	0%	0 €	0%
Acreedores varios	77.433 €	3,57%	66.804 €	2,97%	41.894 €	1,85%
Personal (remuneraciones pendientes de pago)	0 €	0%	0 €	0%	0 €	0%
Pasivos por impuesto corriente	0 €	0%	0 €	0%	0 €	0%
Otras deudas con las Administraciones Públicas	0 €	0%	0 €	0%	0 €	0%
Anticipos de clientes	0 €	0%	0 €	0%	0 €	0%
Periodificaciones a corto plazo	0 €	0%	0 €	0%	0 €	0%
Deuda con características especiales a corto plazo	0 €	0%	0 €	0%	0 €	0%
TOTAL PATRIMONIO NETO Y PASIVO	2.168.219 €	100%	2.247.385 €	100%	2.262.351 €	100%

#12 [Cuenta de Resultados]



	31 dic. 2019		31 dic. 2018		31 dic. 2017	
Importe neto de la cifra de negocios	2.132.379 €	100,00%	2.538.965 €	100,00%	2.683.736 €	100,00%
Ventas	0 €	0%	0 €	0%	0 €	0%
Prestaciones de servicios	0 €	0%	0 €	0%	0 €	0%
Variación de existencias de productos terminados y en curso de	53.591 €	2,51%	34.677 €	1,37%	0 €	0%
Trabajos realizados por la empresa para su activo	0 €	0%	0 €	0%	0 €	0%
Aprovisionamientos	-908.575 €	-42,61%	-1.269.946 €	-50,02%	-1.298.405 €	-48,38%
Otros ingresos de explotación	532 €	0,02%	0 €	0%	1.057 €	0,04%
Gastos de personal	-750.824 €	-35,21%	-767.550 €	-30,23%	-730.917 €	-27,24%
Otros gastos de explotación	-339.246 €	-15,91%	-332.804 €	-13,11%	-331.793 €	-12,36%
Amortización del inmovilizado	-93.946 €	-4,41%	-96.879 €	-3,82%	-32.948 €	-1,23%
Imputación de subvenciones de inmovilizado no financiero y	0 €	0%	0 €	0%	0 €	0%
Excesos de provisiones	0 €	0%	0 €	0%	0 €	0%
Deterioro y resultado por enajenaciones del inmovilizado	0 €	0%	500 €	0,02%	2.893 €	0,11%
Diferencia negativa de combinaciones de negocio	0 €	0%	0 €	0%	0 €	0%
Otros resultados	0 €	0%	0 €	0%	-3.883 €	-0,14%
RESULTADO DE EXPLOTACIÓN	93.912 €	4,40%	106.964 €	4,21%	289.741 €	10,80%
Ingresos financieros	3.612 €	0,17%	4.117 €	0,16%	4.484 €	0,17%
Gastos financieros	-1.976 €	-0,09%	-2.357 €	-0,09%	-2.632 €	-0,10%
Variación de valor razonable en instrumentos financieros	0 €	0%	0 €	0%	0 €	0%
Diferencias de cambio	0 €	0%	0 €	0%	0 €	0%
Deterioro y resultado por enajenaciones de instrumentos	0 €	0%	0 €	0%	0 €	0%
Otros ingresos y gastos de carácter financiero	0 €	0%	0 €	0%	0 €	0%
RESULTADO FINANCIERO	1.635 €	0,08%	1.761 €	0,07%	1.852 €	0,07%
RESULTADO ANTES DE IMPUESTOS	95.547 €	4,48%	108.724 €	4,28%	291.592 €	10,87%
Impuestos sobre beneficios	-23.887 €	-1,12%	-27.189 €	-1,07%	0 €	0%
RESULTADO DEL EJERCICIO PROCEDENTE DE	0 €	0%	0 €	0%	0 €	0%
Resultado del ejercicio procedente de operaciones	0 €	0%	0 €	0%	0 €	0%
RESULTADO DEL EJERCICIO	71.660 €	3,36%	81.535 €	3,21%	291.592 €	10,87%

#13 [Ratios]

Ratios de Situación financiera		31 dic. 2019	31 dic. 2018	31 dic. 2017
Solvencia	veces	5,79	5,28	5,05
Liquidez	veces	4,21	3,71	3,43
Tesorería	veces	3,54	3,39	3,24
Disponibilidad	veces	1,96	1,66	1,05
Endeudamiento	%	17,28	18,93	19,81
Calidad de la deuda	%	100,00	100,00	100,00
Apalancamiento	%	120,89	123,36	124,70
Cobertura de intereses	veces	47,52	45,39	110,07
Plazo medio de cobro	días	84	87	110
Plazo medio de pago	días	124	101	104
Plazo medio de aprovisionamiento	días	100	40	25

Ratios de Rentabilidad		31 dic. 2019	31 dic. 2018	31 dic. 2017
Rentabilidad económica	%	4,33	4,76	12,81
Rentabilidad financiera	%	4,00	4,48	16,07
EBITDA sobre ventas	%	8,81	8,03	12,02
Margen sobre ventas	%	4,40	4,21	10,80

Ratios de Eficiencia		31 dic. 2019	31 dic. 2018	31 dic. 2017
Rotación del activo	veces	0,98	1,13	1,19
Fondo de maniobra sobre ventas	veces	0,56	0,45	0,41
Ventas por empleado	€	83.036,56	94.350,25	101.579,72
Gastos de personal por empleado	€	29.237,70	28.522,86	27.665,28
Productividad	veces	0,13	0,14	0,40

#14 [1 Sucursales]

Alicante

Cm Vell De Crevillent 111
03296 Peña Les Aguiles