



CARTONAJES PANS SA

NIF
A08468738 Estado
Activa

Relación con tu empresa
Sin asignar

Inicio operaciones
1 de enero de 1977

Forma jurídica
Sociedad Anónima

Nombre comercial
PANS

Actividad CNAE 1721
Fabricación de papel y cartón ondulados;

Website
www.pans.net/

Presidente
RAMON PANS MUNNE

Vinculaciones empresariales
No tiene accionistas vinculados
No tiene participadas vinculadas

Domicilio social
CL CAN CUYAS 9 NAVES 19 21
08110 MONTCADA I REIXAC
Barcelona(España)

Teléfono
935644051

CARTONAJES PANS SA es una sociedad anónima de tamaño medio ubicada en Montcada i reixac. Opera desde 1977 y su actividad es el fabricación de papel y cartón ondulados; fabricación de envases y embalajes de papel y cartón. En el ejercicio 2019 (último disponible) aumentó su facturación un 9% hasta los 11.048.877 €, registrando unas pérdidas después de impuestos de 219.919 €

Rating morosidad 5 Riesgo moderado de impago	Limite de crédito ¹ 423.000 €	Tu deuda viva ² No has importado facturas
---	--	---

[INCIDENCIAS DE PAGO A 03.03.2021]

Concursales No	Judiciales No	Org. Públicos No	Asnef Empresas No consultado	RAI No consultado
--------------------------	-------------------------	----------------------------	---------------------------------	----------------------

[ALERTAS DESDE EL 15.01.2019]

Riesgo alto No	Riesgo medio 2	Positivas 2	Informativas No
--------------------------	--------------------------	-----------------------	---------------------------

¹ El rating de morosidad de Iberinform y su crédito máximo recomendado para el conjunto de proveedores no tiene en cuenta si la

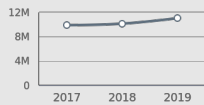
² Según tus facturas y los saldos actualizados en Insight View.

2019 EN NÚMEROS

Empleados
85
No varia



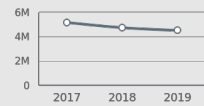
Ventas
11,05M €
↑ 8,9%



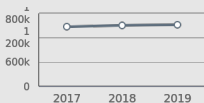
Resultado ejercicio
-219.919 €
↑ 48,8%



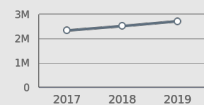
Patrimonio Neto
4,52M €
↓ 4,6%



Fondo de maniobra
1,52M €
↑ 0,9%



Endeudamiento c/p
2,72M €
↑ 8,0%



[SUS RECURSOS]

Activo 7,61M € ↑ 8,0%	Capital social 450.000 € Variación no calculable	Fondos propios 4,51M € Variación no calculable
------------------------------------	---	---

[SU RENTABILIDAD]

EBITDA 402.793 € Variación no calculable	ROI (Rentabilidad económica) -3 % Variación no calculable	ROE (Rentabilidad financiera) -5 % Variación no calculable
---	--	---

[SU SOLVENCIA]

Solvencia 2 veces Variación no calculable	Coefficiente de liquidez 2 veces Variación no calculable	Plazo medio de pago 119 días Variación no calculable
--	---	---

#02 [Sumario]

Estado Activa	Rating morosidad 5 Riesgo moderado de impago	Límite de crédito ¹ 423.000 €	Tu deuda viva ² No has importado facturas
-------------------------	---	--	---

Domicilio social y online



CL CAN CUYAS 9 NAVES 19 21
08110 MONTCADA I REIXAC
Barcelona

Teléfono 935644051
Website www.pans.net/

Tiene 4 Sucursales

País	España
Relación con tu empresa	Sin asignar
NIF	A08468738
Forma jurídica	Sociedad Anónima
Tamaño	Mediana
Capital social suscrito	-
Capital social desembolsado	-
Inicio operaciones	1 de enero de 1977
Nombre comercial	PANS

Actividad

CNAE
1721 Fabricación de papel y cartón ondulados; fabricación de envases y

Objeto social según estatutos

LA FABRICACION DE ESTUCHES DE CARTONCILLO Y MICROCANAL

Principales administradores activos (7 en total)

Cargo	Nombre
Presidente	RAMON PANS MUNNE
Secretario	CRISTINA CARBO SABAT
Consejero	RAMON PANS MUNNE
Consejero	ALBERTO BEUMALA GRIÑO

Etiquetas privadas y públicas

- No tiene etiquetas privadas
- No tiene etiquetas públicas

Está incluida en estas listas

PLEGABLES.

Fecha cierre ejercicio	31.12.2019	
Capital social	450.000 €	No varia
Ventas	11,05M €	↑ 8,9 %
Resultado	-219.919 €	↑ 48,8 %
Patrimonio Neto	4,52M €	↓ 4,6 %
Fondo de maniobra	1,52M €	↑ 0,9 %
Endeudamiento c/p	2,72M €	↑ 8,0 %
EBITDA	402.793 €	↑ 35,0 %
Rentabilidad económica	-3 %	↑ 52,5 %
Rentabilidad financiera	-5 %	↑ 46,3 %
Coef. Solvencia	2 veces	↓ 5,0 %
Coef. Liquidez	2 veces	↓ 2,5 %
Plazo medio de pago	119 días	↓ 6,3 %
Plazo medio de cobro	85 días	↓ 6,3 %

Empleados	85	No varia
Administradores activos	7	
Marcas	0	
Nombres comerciales	0	

Incidencias de pago ³	No
Concursales	0
Judiciales	0
Organismos públicos	0
Asnef Empresas	No consultado
RAI	No consultado

¹ El rating de morosidad de Iberinform y su crédito máximo recomendado para el conjunto de proveedores no tiene en cuenta si la empresa tiene impagos en Asnef Empresas o RAI.

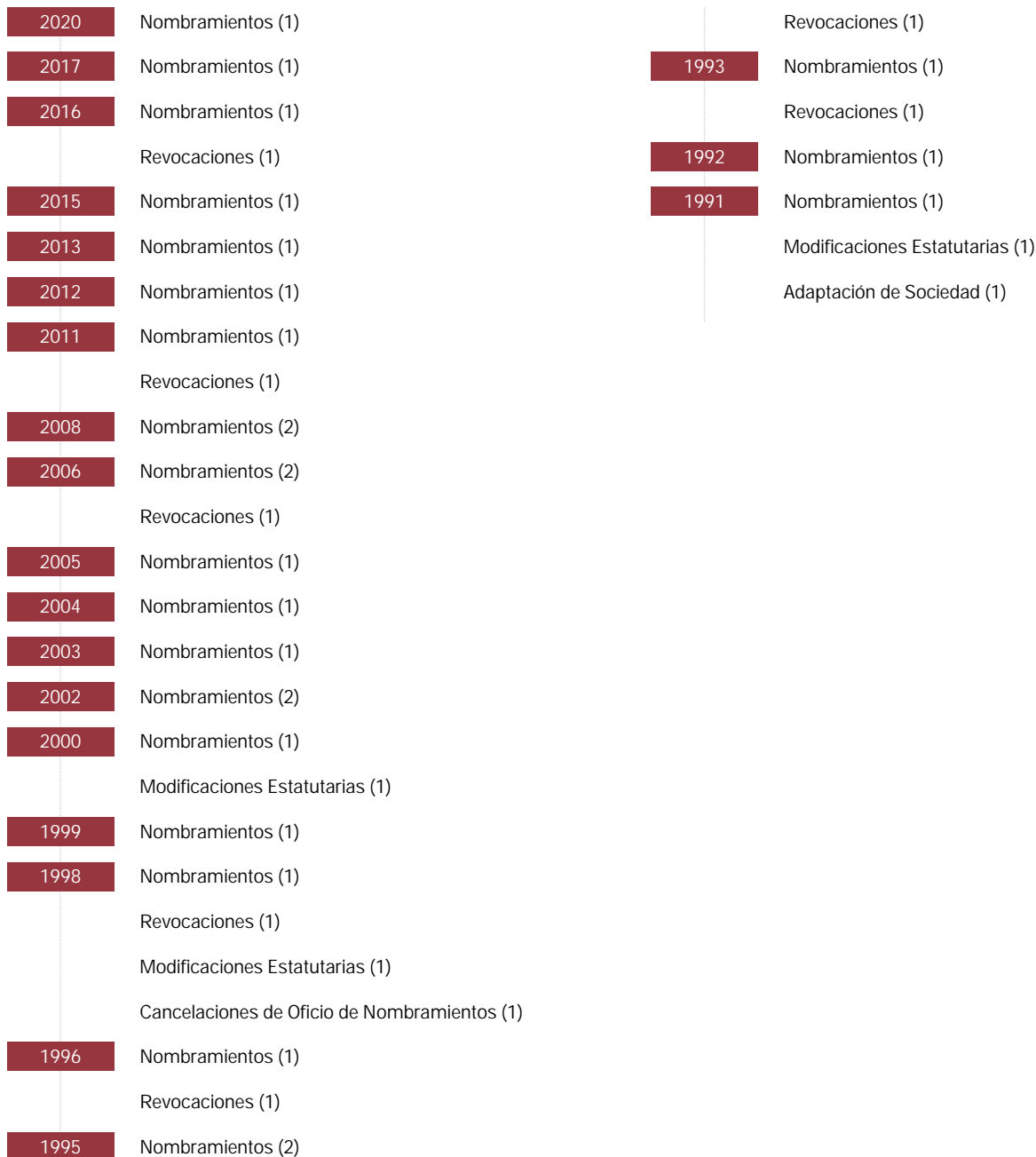
² Según tus facturas y los saldos actualizados en Insight View.

³ Al no haberlo consultado antes de exportar el PDF, desconocemos si tiene incidencias de pago en RAI o Asnef Empresas.

#03 [Información mercantil]

Registro mercantil	BARCELONA
Datos registrales	Tomo 38540 Folio 54 Sección 8 Hoja 17319
Fecha de constitución	01.01.1977
Último acto BORME	Nombramientos (02.12.2020)
Objeto social	LA FABRICACION DE ESTUCHES DE CARTONCILLO Y MICROCANAL
Capital social suscrito	-
Capital social desembolsado	-
Evolución del capital social	

Timeline BORME



#03 [Información mercantil]

Últimos actos sobre órganos sociales

Fecha	Tipo de acto	Tipo de inscripción
15.12.2020	NOMBRAMIENTOS	AUDIT.CUENT.: EQUIFOND AUDITORES SL.
27.12.2017	NOMBRAMIENTOS	AUDIT.CUENT.: EQUIFOND AUDITORES SL.
29.08.2016	NOMBRAMIENTOS	CONSEJERO: PANS MUNNE RAMON. PRESIDENTE: PANS MUNNE RAMON. CONS. DELEG.:
29.08.2016	REVOCAIONES	CONSEJERO: CONSTAN NAVARRO JOSE MARIA;PANS GOMEZ RAMON. PRESIDENTE: PANS
26.10.2015	NOMBRAMIENTOS	AUDIT.CUENT.: EQUIFOND AUDITORES SL.
13.12.2013	NOMBRAMIENTOS	CONSEJERO: CONSTAN NAVARRO JOSE MARIA;PANS GOMEZ RAMON. PRESIDENTE: PANS
04.01.2012	NOMBRAMIENTOS	AUDIT.CUENT.: EQUIFOND AUDITORES SL.
23.12.2011	NOMBRAMIENTOS	CONSEJERO: BEUMALA GRIÑO ALBERTO.
23.12.2011	REVOCAIONES	CONSEJERO: BEUMALA PRUNES JOSE.
28.11.2008	NOMBRAMIENTOS	CONSEJERO: PANS GOMEZ RAMON; PANS MUNNE RAMON. SECRETARIO: PANS MUNNE

Otros actos

Fecha	Tipo de acto	Tipo de inscripción
27.11.2000	MODIFICACIONES ESTATUTARIAS	ART. 9: DETERMINACION DEL SISTEMA RETRIBUTIVO DEL CARGO DE ADMINISTRADOR.
31.12.1998	MODIFICACIONES ESTATUTARIAS	ART. 9. SUPRESION DE LA RENOVACION PARCIAL DEL CONSEJO DE ADMINISTRACION.
19.08.1991	MODIFICACIONES ESTATUTARIAS	CONVERSION DE LAS ACCIONES EN NOMINATIVAS.
19.08.1991	ADAPTACIÓN DE SOCIEDAD	No se dispone del detalle de este acto

#04 [Administradores]

Presidente (1)	Desde
Ramon Pans Munne	19.08 .2016
Secretario (1)	Desde
Cristina Carbo Sabat	19.08 .2016
Consejero (3)	Desde
Cristina Carbo Sabat	04.12 .2013
Ramon Pans Munne	04.12 .2013
Alberto Beumala Griño	04.12 .2013
Consejero Delegado (1)	Desde
Ramon Pans Munne	04.12 .2013
Auditor Cuentas (1)	Desde
Equifond Auditores	02.12 .2020

#05 [Incidenias de pago a 03.03.2021 como demandado]

Concursales 0	Judiciales 0	Administrativas 0	asnef Empresas No se ha consultado	RAI No se ha consultado
------------------	-----------------	----------------------	--	----------------------------

asnef Empresas

No has solicitado la consulta de Asnef Empresas previamente a generar el PDF

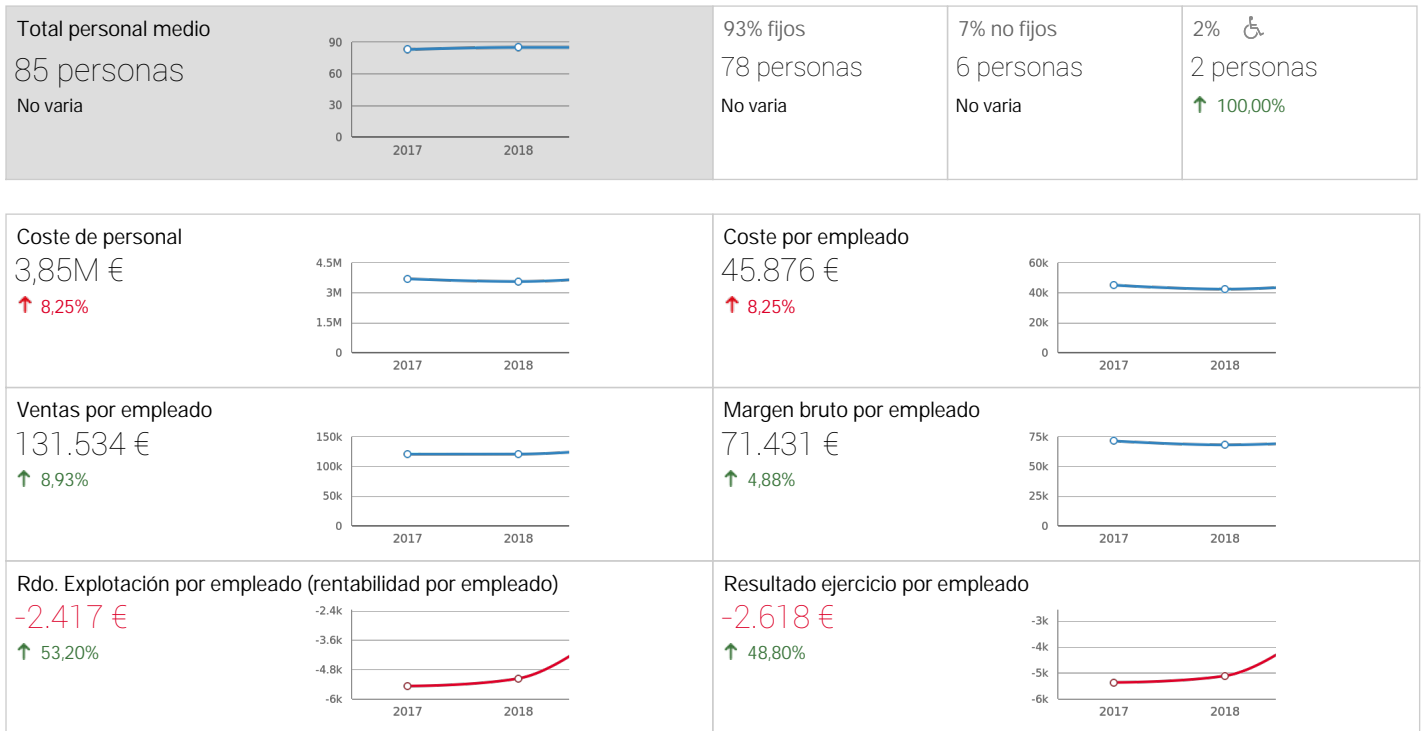
RAI

No has solicitado la consulta de RAI previamente a generar el PDF


#06 [Incidenias de pago a 03.03.2021 como demandante]

Concursales 0	Judiciales 0
------------------	-----------------

#07 [Personal asalariado medio]



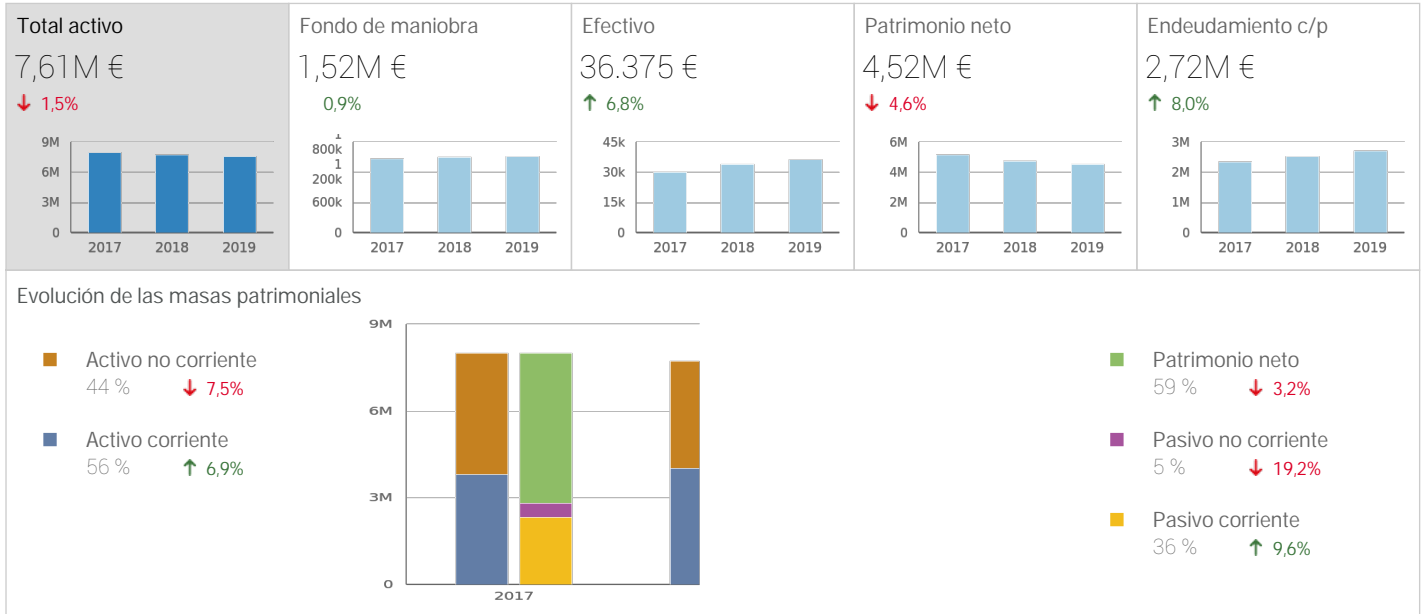
#08 [Distribución de personal en la fecha de cierre del ejercicio: 31.12.2019]



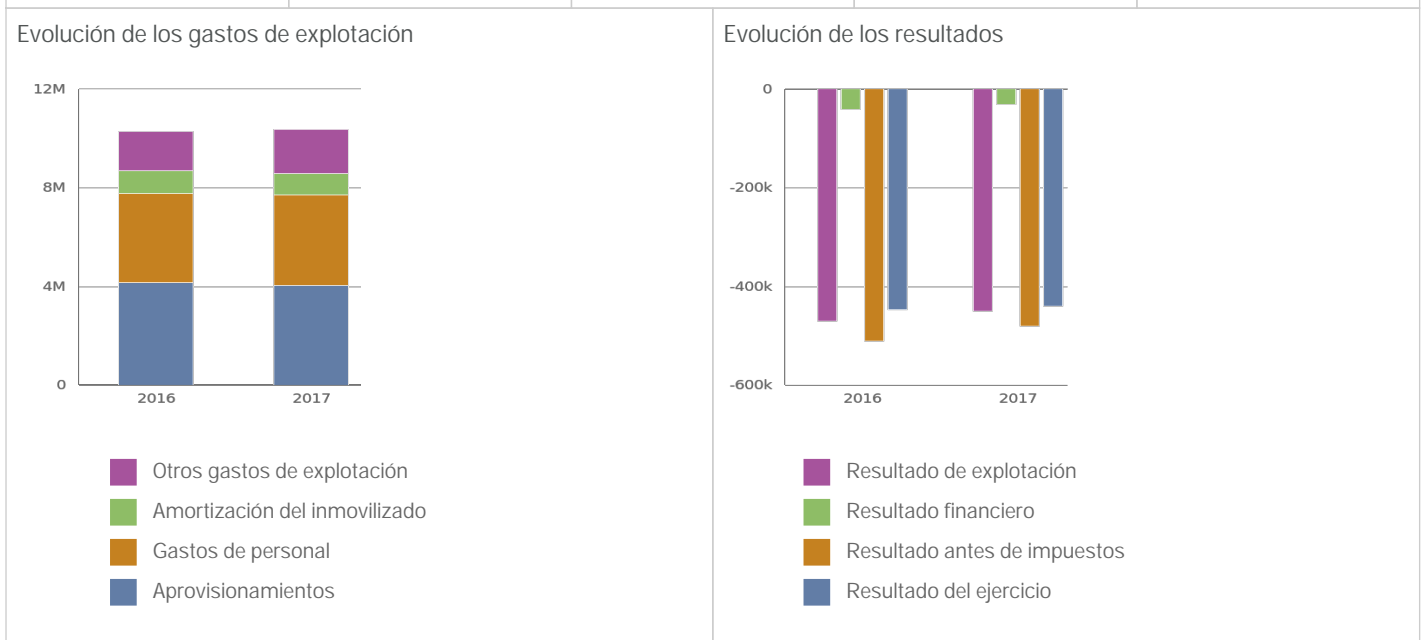
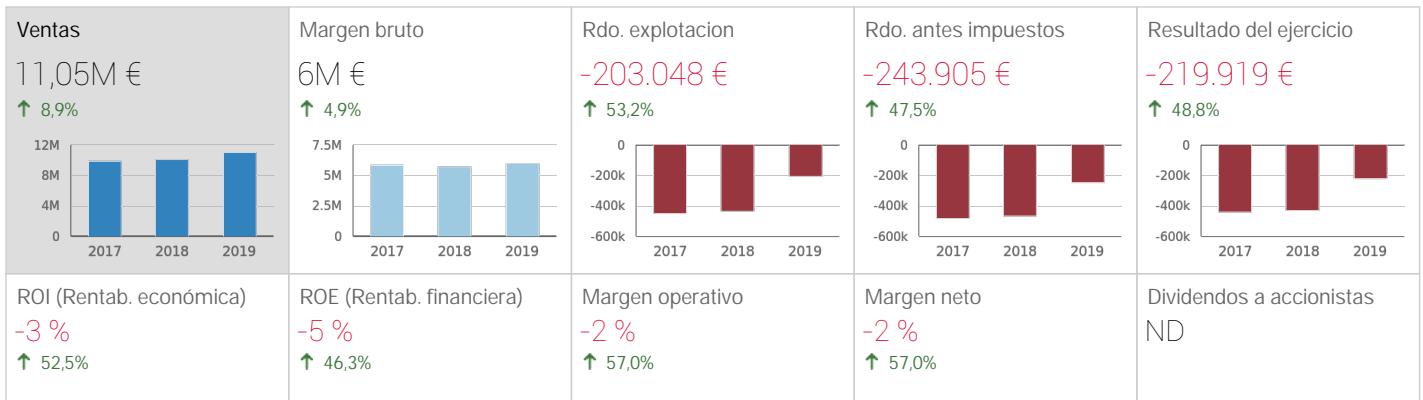
* La distribución por sexos del personal es a 31.12.2019 y la suma puede no coincidir con el personal medio asalariado

#09 [2019 en números]

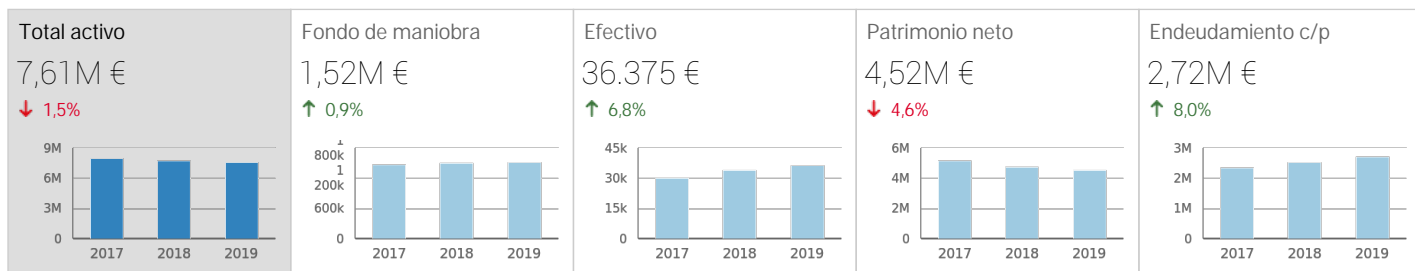
[MASAS PATRIMONIALES]



[CUENTA DE RESULTADOS]



#10 [Balance de situación : Activo]

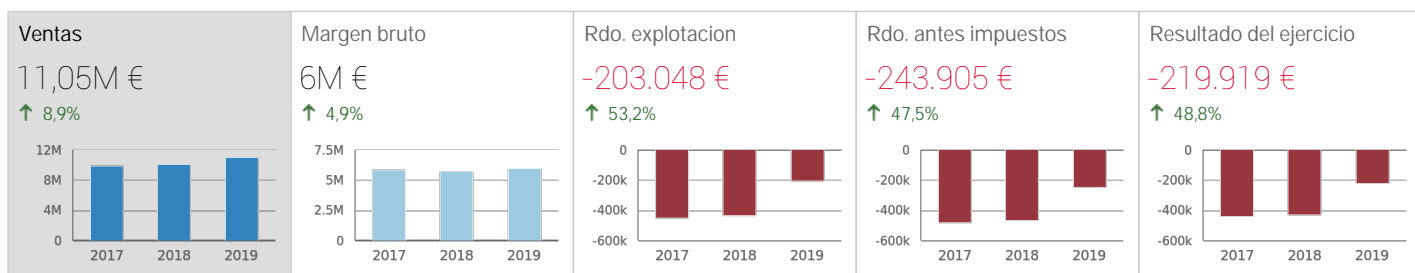


Activo	31 dic. 2019		31 dic. 2018		31 dic. 2017	
ACTIVO NO CORRIENTE	3.369.776 €	44,30%	3.697.221 €	47,89%	4.190.792 €	52,42%
Inmovilizado Intangible	18.360 €	0,24%	31.642 €	0,41%	90.768 €	1,14%
Inmovilizado material	2.917.286 €	38,35%	3.236.053 €	41,92%	3.670.497 €	45,91%
Terrenos y construcciones	1.661.525 €	21,84%	1.726.519 €	22,36%	1.789.378 €	22,38%
Instalaciones técnicas y otro inmovilizado material	1.255.762 €	16,51%	1.509.534 €	19,55%	1.881.119 €	23,53%
Inmovilizado en curso y anticipos	0 €	0%	0 €	0%	0 €	0%
Amortizaciones y Provisiones Plan 1990	0 €	0%	0 €	0%	0 €	0%
Inversiones inmobiliarias	0 €	0%	0 €	0%	0 €	0%
Terrenos	0 €	0%	0 €	0%	0 €	0%
Construcciones	0 €	0%	0 €	0%	0 €	0%
Inversiones en empresas del grupo y asociadas a largo plazo	0 €	0%	0 €	0%	0 €	0%
Instrumentos de patrimonio	0 €	0%	0 €	0%	0 €	0%
Créditos a empresas	0 €	0%	0 €	0%	0 €	0%
Otros	0 €	0%	0 €	0%	0 €	0%
Inversiones financieras a largo plazo	169.093 €	2,22%	164.490 €	2,13%	164.490 €	2,06%
Instrumentos de patrimonio	164.478 €	2,16%	163.890 €	2,12%	163.890 €	2,05%
Créditos a terceros	0 €	0%	0 €	0%	0 €	0%
Otros	4.614 €	0,06%	600 €	0,01%	600 €	0,01%
Provisiones Plan 1990	0 €	0%	0 €	0%	0 €	0%
Activos por impuesto diferido	265.037 €	3,48%	265.037 €	3,43%	265.037 €	3,31%
Deudas comerciales no corrientes	0 €	0%	0 €	0%	0 €	0%
ACTIVO CORRIENTE	4.236.619 €	55,70%	4.022.763 €	52,11%	3.804.358 €	47,58%
Activos no corrientes mantenidos para la venta	0 €	0%	0 €	0%	0 €	0%
Existencias	1.080.003 €	14,20%	931.310 €	12,06%	864.107 €	10,81%
Deudores comerciales y otras cuentas a cobrar	3.120.241 €	41,02%	3.057.388 €	39,60%	2.910.022 €	36,40%
Clientes por ventas y prestaciones de servicios	3.043.827 €	40,02%	3.020.411 €	39,12%	2.850.488 €	35,65%
Clientes empresas del grupo y asociadas	0 €	0%	0 €	0%	0 €	0%
Deudores varios	0 €	0%	0 €	0%	0 €	0%
Personal	28.897 €	0,38%	35.979 €	0,47%	58.179 €	0,73%
Activos por impuesto corriente	47.517 €	0,62%	998 €	0,01%	1.356 €	0,02%
Otros créditos con las Administraciones Públicas	0 €	0%	0 €	0%	0 €	0%
Accionistas (socios) por desembolsos exigidos	0 €	0%	0 €	0%	0 €	0%
Provisiones Plan 1990	0 €	0%	0 €	0%	0 €	0%
Inversiones en empresas del grupo y asociadas a corto plazo	0 €	0%	0 €	0%	0 €	0%
Inversiones financieras a corto plazo	0 €	0%	0 €	0%	0 €	0%
Periodificaciones a corto plazo	0 €	0%	0 €	0%	0 €	0%
Efectivo y otros activos líquidos equivalentes	36.375 €	0,48%	34.064 €	0,44%	30.229 €	0,38%
TOTAL ACTIVO	7.606.394 €	100%	7.719.984 €	100%	7.995.150 €	100%

#11 [Balance de situación : Patrimonio Neto y Pasivo]

Patrimonio Neto y Pasivo	31 dic. 2019		31 dic. 2018		31 dic. 2017	
PATRIMONIO NETO	4.519.480 €	59,42%	4.739.398 €	61,39%	5.168.953 €	64,65%
Fondos propios	4.510.124 €	59,29%	4.730.043 €	61,27%	5.159.598 €	64,53%
Capital	450.000 €	5,92%	450.000 €	5,83%	450.000 €	5,63%
Prima de emisión	247.917 €	3,26%	247.917 €	3,21%	247.917 €	3,10%
Reservas	6.781.109 €	89,15%	6.781.109 €	87,84%	6.781.109 €	84,82%
(Acciones y participaciones en patrimonio propias)	0 €	0%	0 €	0%	0 €	0%
Resultados de ejercicios anteriores	-2.748.983 €	-36,14%	-2.319.428 €	-30,04%	-1.879.335 €	-23,51%
Otras aportaciones de socios	0 €	0%	0 €	0%	0 €	0%
Resultado del ejercicio	-219.919 €	-2,89%	-429.555 €	-5,56%	-440.092 €	-5,50%
(Dividendo a cuenta)	0 €	0%	0 €	0%	0 €	0%
Otros instrumentos de patrimonio neto	0 €	0%	0 €	0%	0 €	0%
Ajustes por cambios de valor	9.355 €	0,12%	9.355 €	0,12%	9.355 €	0,12%
Subvenciones, donaciones y legados recibidos	0 €	0%	0 €	0%	0 €	0%
PASIVO NO CORRIENTE	367.573 €	4,83%	461.770 €	5,98%	489.422 €	6,12%
Provisiones a largo plazo	0 €	0%	0 €	0%	0 €	0%
Deudas a largo plazo	359.810 €	4,73%	430.021 €	5,57%	422.955 €	5,29%
Obligaciones y otros valores negociables (LP)	0 €	0%	0 €	0%	0 €	0%
Deudas con entidades de crédito (LP)	359.810 €	4,73%	430.021 €	5,57%	422.955 €	5,29%
Acreedores por arrendamiento financiero (LP)	0 €	0%	0 €	0%	0 €	0%
Derivados y otros pasivos financieros (LP)	0 €	0%	0 €	0%	0 €	0%
Deudas con empresas del grupo y asociadas a largo plazo	0 €	0%	0 €	0%	0 €	0%
Pasivos por impuesto diferido	7.763 €	0,10%	31.749 €	0,41%	66.468 €	0,83%
Periodificaciones a largo plazo	0 €	0%	0 €	0%	0 €	0%
Acreedores comerciales no corrientes	0 €	0%	0 €	0%	0 €	0%
Deuda con características especiales a largo plazo	0 €	0%	0 €	0%	0 €	0%
PASIVO CORRIENTE	2.719.342 €	35,75%	2.518.815 €	32,63%	2.336.774 €	29,23%
Pasivos vinculados con activos no corrientes mantenidos para	0 €	0%	0 €	0%	0 €	0%
Provisiones a corto plazo	0 €	0%	0 €	0%	0 €	0%
Deudas a corto plazo	729.632 €	9,59%	658.771 €	8,53%	411.612 €	5,15%
Obligaciones y otros valores negociables (CP)	0 €	0%	0 €	0%	0 €	0%
Deudas con entidades de crédito (CP)	722.611 €	9,50%	610.331 €	7,91%	375.277 €	4,69%
Acreedores por arrendamiento financiero (CP)	6.728 €	0,09%	42.755 €	0,55%	35.785 €	0,45%
Derivados y otros pasivos financieros (CP)	292 €	0,00%	5.685 €	0,07%	551 €	0,01%
Deudas con empresas del grupo y asociadas a corto plazo	0 €	0%	0 €	0%	0 €	0%
Acreedores comerciales y otras cuentas a pagar	1.989.710 €	26,16%	1.860.045 €	24,09%	1.925.162 €	24,08%
Proveedores	1.760.929 €	23,15%	1.635.871 €	21,19%	1.720.650 €	21,52%
Proveedores, empresas del grupo y asociadas	0 €	0%	0 €	0%	0 €	0%
Acreedores varios	0 €	0%	0 €	0%	0 €	0%
Personal (remuneraciones pendientes de pago)	0 €	0%	0 €	0%	0 €	0%
Pasivos por impuesto corriente	0 €	0%	0 €	0%	0 €	0%
Otras deudas con las Administraciones Públicas	228.781 €	3,01%	224.174 €	2,90%	204.512 €	2,56%
Anticipos de clientes	0 €	0%	0 €	0%	0 €	0%
Periodificaciones a corto plazo	0 €	0%	0 €	0%	0 €	0%
Deuda con características especiales a corto plazo	0 €	0%	0 €	0%	0 €	0%
TOTAL PATRIMONIO NETO Y PASIVO	7.606.394 €	100%	7.719.984 €	100%	7.995.150 €	100%

#12 [Cuenta de Resultados]



	31 dic. 2019		31 dic. 2018		31 dic. 2017	
Importe neto de la cifra de negocios	11.048.877 €	100,00%	10.143.563 €	100,00%	9.895.229 €	100,00%
Ventas	11.048.877 €	100,00%	10.143.563 €	100,00%	9.895.229 €	100,00%
Prestaciones de servicios	0 €	0%	0 €	0%	0 €	0%
Variación de existencias de productos terminados y en curso de	221.908 €	2,01%	41.927 €	0,41%	-9.510 €	-0,10%
Trabajos realizados por la empresa para su activo	0 €	0%	0 €	0%	0 €	0%
Aprovisionamientos	-5.048.714 €	-45,69%	-4.422.430 €	-43,60%	-4.041.193 €	-40,84%
Otros ingresos de explotación	43.253 €	0,39%	43.040 €	0,42%	42.138 €	0,43%
Gastos de personal	-3.853.608 €	-34,88%	-3.559.895 €	-35,10%	-3.692.771 €	-37,32%
Otros gastos de explotación	-2.014.002 €	-18,23%	-1.959.160 €	-19,31%	-1.810.519 €	-18,30%
Amortización del inmovilizado	-605.842 €	-5,48%	-732.172 €	-7,22%	-842.331 €	-8,51%
Imputación de subvenciones de inmovilizado no financiero y	0 €	0%	0 €	0%	0 €	0%
Excesos de provisiones	0 €	0%	0 €	0%	0 €	0%
Deterioro y resultado por enajenaciones del inmovilizado	-9.603 €	-0,09%	0 €	0%	12.300 €	0,12%
Diferencia negativa de combinaciones de negocio	0 €	0%	0 €	0%	0 €	0%
Otros resultados	14.683 €	0,13%	11.219 €	0,11%	-2.373 €	-0,02%
RESULTADO DE EXPLOTACIÓN	-203.048 €	-1,84%	-433.909 €	-4,28%	-449.030 €	-4,54%
Ingresos financieros	50 €	0,00%	5.331 €	0,05%	7.336 €	0,07%
Gastos financieros	-40.907 €	-0,37%	-35.694 €	-0,35%	-37.688 €	-0,38%
Variación de valor razonable en instrumentos financieros	0 €	0%	0 €	0%	0 €	0%
Diferencias de cambio	0 €	0%	0 €	0%	0 €	0%
Deterioro y resultado por enajenaciones de instrumentos	0 €	0%	0 €	0%	0 €	0%
Otros ingresos y gastos de carácter financiero	0 €	0%	0 €	0%	0 €	0%
RESULTADO FINANCIERO	-40.857 €	-0,37%	-30.364 €	-0,30%	-30.352 €	-0,31%
RESULTADO ANTES DE IMPUESTOS	-243.905 €	-2,21%	-464.273 €	-4,58%	-479.382 €	-4,84%
Impuestos sobre beneficios	23.986 €	0,22%	34.718 €	0,34%	39.290 €	0,40%
RESULTADO DEL EJERCICIO PROCEDENTE DE	-219.919 €	-1,99%	-429.555 €	-4,23%	-440.092 €	-4,45%
Resultado del ejercicio procedente de operaciones	0 €	0%	0 €	0%	0 €	0%
RESULTADO DEL EJERCICIO	-219.919 €	-1,99%	-429.555 €	-4,23%	-440.092 €	-4,45%

#13 [Ratios]

Ratios de Situación financiera		31 dic. 2019	31 dic. 2018	31 dic. 2017
Solvencia	veces	2,46	2,59	2,83
Liquidez	veces	1,56	1,60	1,63
Tesorería	veces	1,16	1,23	1,26
Disponibilidad	veces	0,01	0,01	0,01
Endeudamiento	%	40,58	38,61	35,35
Calidad de la deuda	%	88,09	84,51	82,68
Apalancamiento	%	168,30	162,89	154,68
Cobertura de intereses	veces	-4,96	-12,16	-11,91
Plazo medio de cobro	días	85	91	89
Plazo medio de pago	días	119	127	144
Plazo medio de aprovisionamiento	días	78	77	78

Ratios de Rentabilidad		31 dic. 2019	31 dic. 2018	31 dic. 2017
Rentabilidad económica	%	-2,67	-5,62	-5,62
Rentabilidad financiera	%	-4,88	-9,08	-8,53
EBITDA sobre ventas	%	3,65	2,94	3,97
Margen sobre ventas	%	-1,84	-4,28	-4,54

Ratios de Eficiencia		31 dic. 2019	31 dic. 2018	31 dic. 2017
Rotación del activo	veces	1,45	1,31	1,24
Fondo de maniobra sobre ventas	veces	0,14	0,15	0,15
Ventas por empleado	€	130.247,28	119.688,05	119.536,47
Gastos de personal por empleado	€	45.427,42	42.004,66	44.609,46
Productividad	veces	-0,05	-0,12	-0,12

#14 [4 Sucursales]

Barcelona

Pg Can Cuias Vial 3 9
 08110 Montcada I Reixac

Can Cuyas 22
 08110 Montcada I Reixac
 T 935724160

Vidriers 19
 08110 Montcada I Reixac

Vidriers 20
 08110 Montcada I Reixac