

CARTONAJES DEL SAZ SL

NIF
B46612644

Estado
Activa

Relación con tu empresa
Sin asignar

Inicio operaciones
1 de enero de 1990

Forma jurídica
Sociedad Limitada

Nombre comercial
Se desconoce

Actividad CNAE 1721
Fabricación de papel y cartón ondulados;

Website
www.delsaz.com/

Administrador Mancomunado
DEL MARIANO SAZ MARTINEZ

Vinculaciones empresariales
No tiene accionistas vinculados
No tiene participadas vinculadas

Domicilio social
CL LAS MORERAS 45 PG IND VIRGEN
46950 XIRIVELLA
Valencia(España)

Teléfono
963503188

CARTONAJES DEL SAZ SL es una sociedad limitada de tamaño pequeño ubicada en Xirivella. Opera desde 1990 y su actividad es el fabricación de papel y cartón ondulados; fabricación de envases y embalajes de papel y cartón. En el ejercicio 2019 (último disponible) aumentó su facturación un 14% hasta los 7.008.908 €, registrando unos beneficios después de impuestos de 459.471 €

Rating morosidad 7 Riesgo bajo de impago	Limite de crédito ¹ 221.000 €	Tu deuda viva ² No has importado facturas
---	--	---

[INCIDENCIAS DE PAGO A 03.03.2021]

Concursales No	Judiciales No	Org. Públicos No	Asnef Empresas No consultado	RAI No consultado
--------------------------	-------------------------	----------------------------	---------------------------------	----------------------

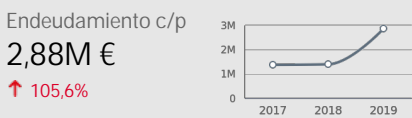


[ALERTAS DESDE EL 15.01.2019]

Riesgo alto No	Riesgo medio No	Positivas 3	Informativas No
--------------------------	---------------------------	-----------------------	---------------------------

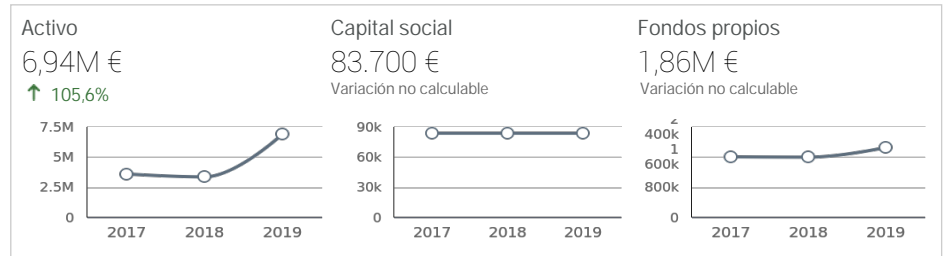
¹ El rating de morosidad de Iberinform y su crédito máximo recomendado para el conjunto de proveedores no tiene en cuenta si la

² Según tus facturas y los saldos actualizados en Insight View.

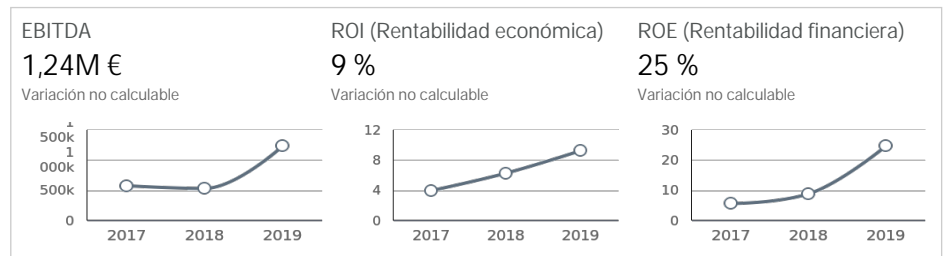
2019 EN NÚMEROS



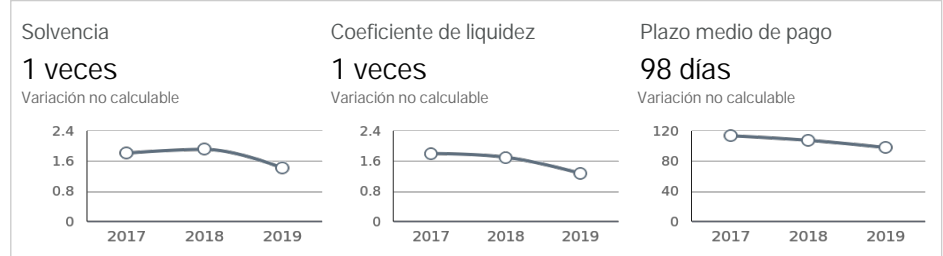
[SUS RECURSOS]



[SU RENTABILIDAD]



[SU SOLVENCIA]



#02 [Sumario]

Estado Activa	Rating morosidad 7 Riesgo bajo de impago	Límite de crédito ¹ 221.000 €	Tu deuda viva ² No has importado facturas
-------------------------	---	--	---

Domicilio social y online



CL LAS MORERAS 45 PG IND VIRGEN DE LA SALUD
46950 XIRIVELLA
Valencia
Teléfono 963503188
Website www.delsaz.com/

No tiene sucursales

País	España
Relación con tu empresa	Sin asignar
NIF	B46612644
Forma jurídica	Sociedad Limitada
Tamaño	Pequeña
Capital social suscrito	83.700 € (11.09.2001)
Capital social desembolsado	83.700 € (11.09.2001)
Inicio operaciones	1 de enero de 1990
Nombre comercial	-

Actividad

CNAE
1721 Fabricación de papel y cartón ondulados; fabricación de envases y

Objeto social según estatutos

-

Principales administradores activos (4 en total)

Cargo	Nombre
Administrador Mancomunado	DEL MARIANO SAZ MARTINEZ
Administrador Mancomunado	DEL CARLOS SAZ MARTINEZ
Apoderado	DEL MARIANO SAZ QUIROS
Auditor	FIDES AUDIT ASSURANCE

Etiquetas privadas y públicas

- No tiene etiquetas privadas
- No tiene etiquetas públicas

Está incluida en estas listas

PLEGABLES.

Fecha cierre ejercicio	31.12.2019	
Capital social	83.700 €	No varía
Ventas	7,01M €	↑ 13,8 %
Resultado	459.471 €	↑ 225,5 %
Patrimonio Neto	2,01M €	↑ 25,6 %
Fondo de maniobra	784.703 €	↓ 20,0 %
Endeudamiento c/p	2,88M €	↑ 105,6 %
EBITDA	1,24M €	↑ 133,0 %
Rentabilidad económica	9 %	↑ 47,7 %
Rentabilidad financiera	25 %	↑ 179,9 %
Coef. Solvencia	1 veces	↓ 26,2 %
Coef. Liquidez	1 veces	↓ 25,3 %
Plazo medio de pago	98 días	↓ 8,9 %
Plazo medio de cobro	103 días	↑ 63,1 %

Empleados	47	↑	7 %
Administradores activos	4		
Marcas	0		
Nombres comerciales	0		

Incidencias de pago ³	No
Concursales	0
Judiciales	0
Organismos públicos	0
Asnef Empresas	No consultado
RAI	No consultado

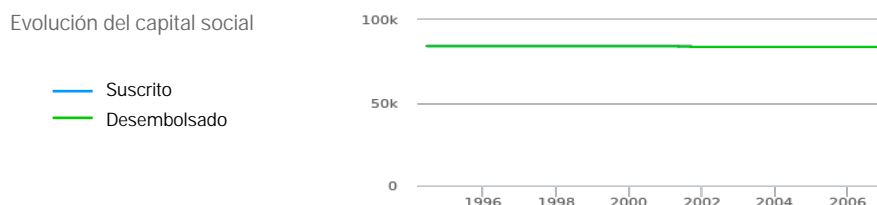
¹ El rating de morosidad de Iberinform y su crédito máximo recomendado para el conjunto de proveedores no tiene en cuenta si la empresa tiene impagos en Asnef Empresas o RAI.

² Según tus facturas y los saldos actualizados en Insight View.

³ Al no haberlo consultado antes de exportar el PDF, desconocemos si tiene incidencias de pago en RAI o Asnef Empresas.

#03 [Información mercantil]

Registro mercantil	VALENCIA
Datos registrales	Tomo 3843 Folio 138 Sección 8 Hoja 15748
Fecha de constitución	01.01.1990
Último acto BORME	Nombramientos (26.02.2020)
Objeto social	-
Capital social suscrito	83.700,00 € (11.09.2001)
Capital social desembolsado	83.700,00 € (11.09.2001)



Timeline BORME

2020	Nombramientos (1)
2004	Otros Conceptos (1)
2001	Nombramientos (1)
	Reducción de Capital (2)
	Modificaciones Estatutarias (1)
	Ceses/Dimisiones (1)
	Adaptación Ley 2/95 (1)
1997	Nombramientos (1)
1996	Nombramientos (1)
	Modificaciones Estatutarias (1)
	Ceses/Dimisiones (1)
1994	Ampliación de Capital (1)
1992	Nombramientos (2)
	Revocaciones (1)
	Transformación de Sociedad (1)

Últimos actos sobre la sociedad

Fecha	Tipo de acto	Tipo de inscripción
16.09.1992	TRANSFORMACIÓN DE SOCIEDAD	DENOMINACION Y FORMA ADOPTADA: CARTONAJES DEL SAZ SL.

Últimos actos sobre el capital social

Fecha	Tipo de acto	Tipo de inscripción
25.09.2001	REDUCCIÓN DE CAPITAL	IMPORTE REDUCCION: 300,00 EUROS. RESULTANTE SUSCRITO: 83.700,00 EUROS.
23.05.2001	REDUCCIÓN DE CAPITAL	IMPORTE REDUCCION: 141,69 EUROS. RESULTANTE SUSCRITO: 84.000,00 EUROS.

#03 [Información mercantil]

Últimos actos sobre el capital social (Continúa)

Fecha	Tipo de acto	Tipo de inscripción
29.06.1994	AMPLIACIÓN DE CAPITAL	CAPITAL SUSCRITO: 72.121,45 EUROS. RESULTANTE SUSCRITO: 84.141,69 EUROS.

Últimos actos sobre órganos sociales

Fecha	Tipo de acto	Tipo de inscripción
04.03.2020	NOMBRAMIENTOS	AUDITOR: FIDES AUDIT ASSURANCE SOCIEDAD LIMITADA.
23.05.2001	NOMBRAMIENTOS	ADMINISTRADOR MANCOMUNADO: SAZ MARTINEZ MARIANO DEL; SAZ MARTINEZ
23.05.2001	CESES/DIMISIONES	ADMINISTRADOR SOLIDARIO: SAZ MARTINEZ MARIANO DEL; SAZ MARTINEZ CARLOS DEL.
04.12.1997	NOMBRAMIENTOS	APODERADO: SAZ QUIROS MARIANO DEL.
30.04.1996	NOMBRAMIENTOS	ADMINISTRADOR SOLIDARIO: SAZ MARTINEZ MARIANO DEL; SAZ MARTINEZ CARLOS DEL.
30.04.1996	CESES/DIMISIONES	ADMINISTRADOR UNICO: SAZ MARTINEZ MARIANO DEL.
06.11.1992	NOMBRAMIENTOS	APODERADO: SAZ QUIROS MARIANO DEL.
16.09.1992	NOMBRAMIENTOS	ADMINISTRADOR UNICO: SAZ MARTINEZ MARIANO DEL.
16.09.1992	REVOCACIONES	ADMINISTRADOR: SAZ MARTINEZ MARIANO DEL; SAZ QUIROS MARIANO DEL.

Otros actos

Fecha	Tipo de acto	Tipo de inscripción
18.06.2004	OTROS CONCEPTOS	INCENTIVOS REGINALES: SUBVENCION A FONDO PERDIDO POR UN IMPORTE DE 78.943,85
23.05.2001	MODIFICACIONES ESTATUTARIAS	CAMBIO DEL ORGANO DE ADMINISTRACION: ADMINTRADORES SOLIDARIOS A
23.05.2001	ADAPTACIÓN LEY 2/95	No se dispone del detalle de este acto
30.04.1996	MODIFICACIONES ESTATUTARIAS	MODIFICADOS LOS ARTICULOS 15, 17 Y 23 DE LOS ESTATUTOS SOCIALES COMO

#04 [Administradores]

Administrador Mancomunado (2)	Desde
Del Carlos Saz Martinez	08.05 .2001
Del Mariano Saz Martinez	08.05 .2001
Apoderado (1)	Desde
Del Mariano Saz Quiros	18.11 .1997
Auditor (1)	Desde
Fides Audit Assurance	26.02 .2020

#05 [Incidenias de pago a 03.03.2021 como demandado]

Concursales 0	Judiciales 0	Administrativas 0	asnef Empresas No se ha consultado	RAI No se ha consultado
------------------	-----------------	----------------------	--	----------------------------

asnef Empresas

No has solicitado la consulta de Asnef Empresas previamente a generar el PDF

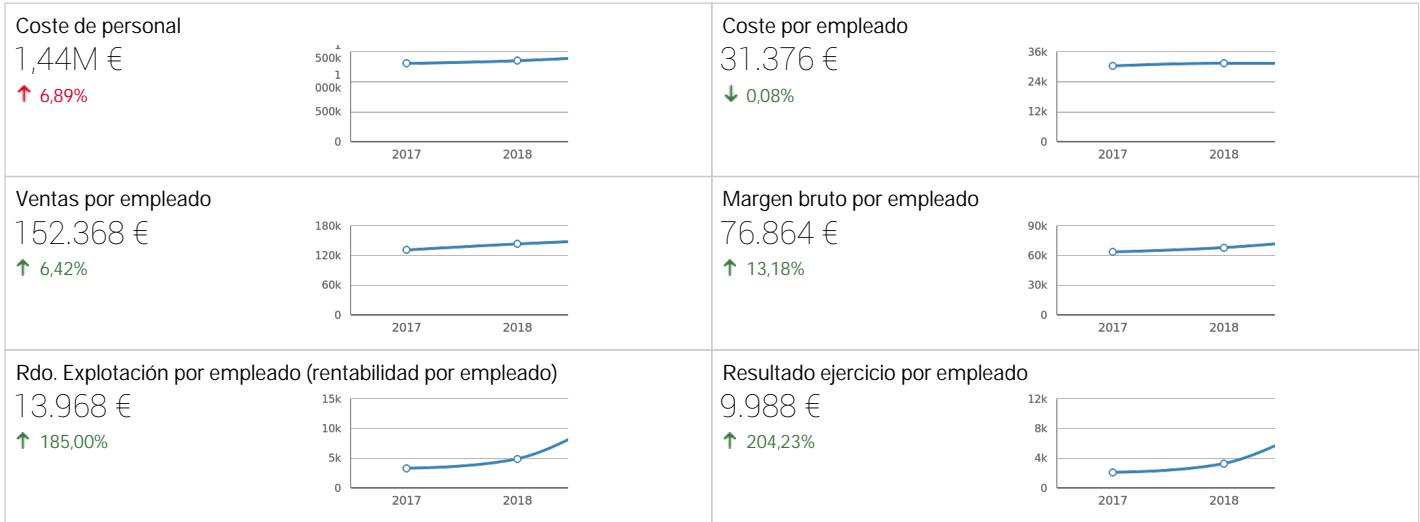
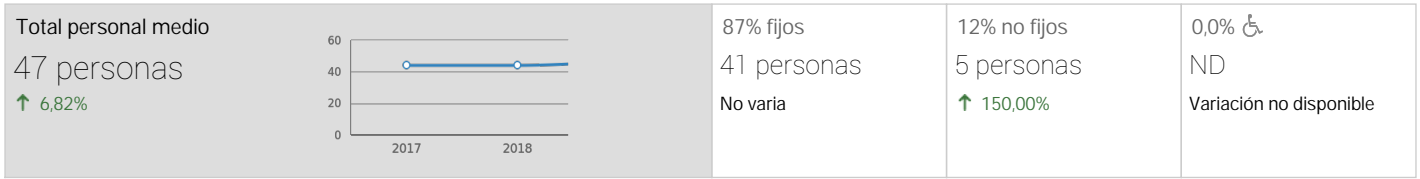
RAI

No has solicitado la consulta de RAI previamente a generar el PDF

#06 [Incidenias de pago a 03.03.2021 como demandante]

Concursales 0	Judiciales 0
------------------	-----------------

#07 [Personal asalariado medio]



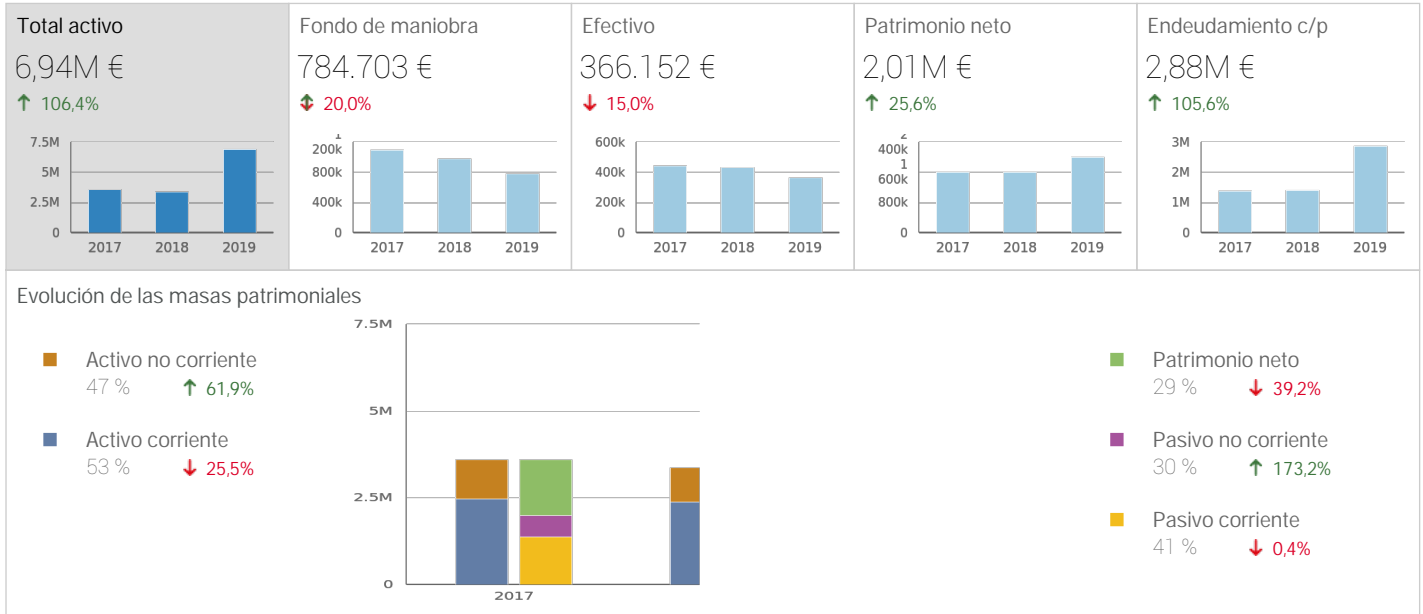
#08 [Distribución de personal en la fecha de cierre del ejercicio: 31.12.2019]



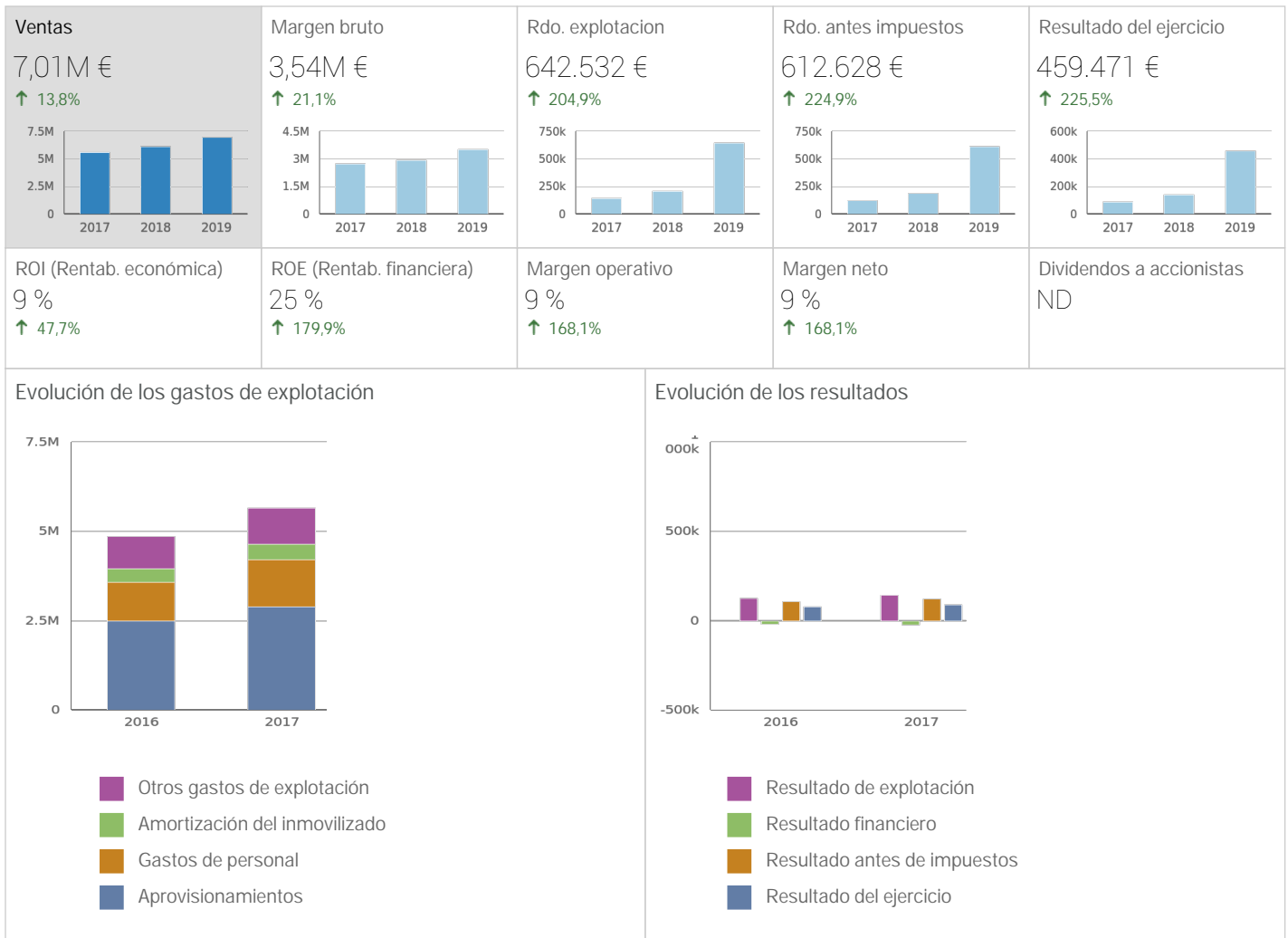
* La distribución por sexos del personal es a 31.12.2019 y la suma puede no coincidir con el personal medio asalariado

#09 [2019 en números]

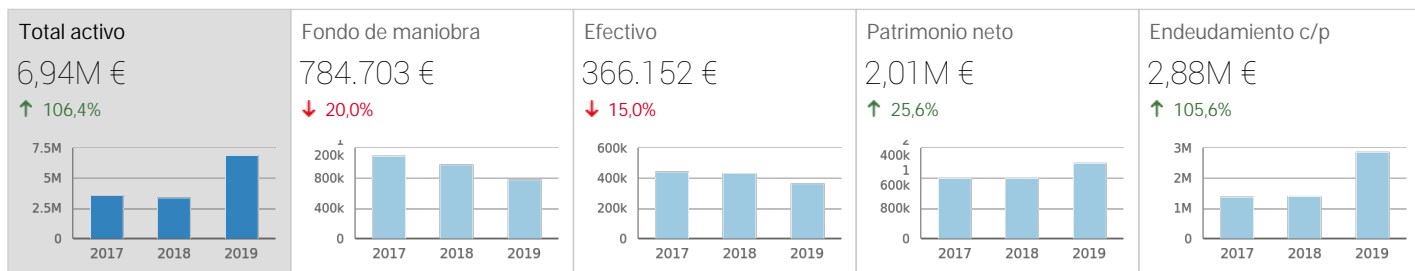
[MASAS PATRIMONIALES]



[CUENTA DE RESULTADOS]



#10 [Balance de situación : Activo]



Activo	31 dic. 2019		31 dic. 2018		31 dic. 2017	
ACTIVO NO CORRIENTE	3.278.152 €	47,22%	980.922 €	29,17%	1.124.057 €	31,21%
Inmovilizado Intangible	27.000 €	0,39%	19.693 €	0,59%	25.446 €	0,71%
Inmovilizado material	3.202.054 €	46,13%	840.048 €	24,98%	1.024.898 €	28,45%
Terrenos y construcciones	0 €	0%	0 €	0%	0 €	0%
Instalaciones técnicas y otro inmovilizado material	0 €	0%	0 €	0%	0 €	0%
Inmovilizado en curso y anticipos	0 €	0%	0 €	0%	0 €	0%
Amortizaciones y Provisiones Plan 1990	0 €	0%	0 €	0%	0 €	0%
Inversiones inmobiliarias	0 €	0%	0 €	0%	0 €	0%
Terrenos	0 €	0%	0 €	0%	0 €	0%
Construcciones	0 €	0%	0 €	0%	0 €	0%
Inversiones en empresas del grupo y asociadas a largo plazo	0 €	0%	0 €	0%	0 €	0%
Instrumentos de patrimonio	0 €	0%	0 €	0%	0 €	0%
Créditos a empresas	0 €	0%	0 €	0%	0 €	0%
Otros	0 €	0%	0 €	0%	0 €	0%
Inversiones financieras a largo plazo	49.097 €	0,71%	121.181 €	3,60%	73.714 €	2,05%
Instrumentos de patrimonio	0 €	0%	0 €	0%	0 €	0%
Créditos a terceros	0 €	0%	0 €	0%	0 €	0%
Otros	0 €	0%	0 €	0%	0 €	0%
Provisiones Plan 1990	0 €	0%	0 €	0%	0 €	0%
Activos por impuesto diferido	0 €	0%	0 €	0%	0 €	0%
Deudas comerciales no corrientes	0 €	0%	0 €	0%	0 €	0%
ACTIVO CORRIENTE	3.663.640 €	52,78%	2.381.591 €	70,83%	2.477.895 €	68,79%
Activos no corrientes mantenidos para la venta	0 €	0%	0 €	0%	0 €	0%
Existencias	870.089 €	12,53%	656.029 €	19,51%	594.528 €	16,51%
Deudores comerciales y otras cuentas a cobrar	2.403.904 €	34,63%	1.294.572 €	38,50%	1.442.020 €	40,03%
Clientes por ventas y prestaciones de servicios	2.204.488 €	31,76%	1.238.471 €	36,83%	1.379.719 €	38,30%
Clientes empresas del grupo y asociadas	0 €	0%	0 €	0%	0 €	0%
Deudores varios	199.416 €	2,87%	56.101 €	1,67%	62.301 €	1,73%
Personal	0 €	0%	0 €	0%	0 €	0%
Activos por impuesto corriente	0 €	0%	0 €	0%	0 €	0%
Otros créditos con las Administraciones Públicas	0 €	0%	0 €	0%	0 €	0%
Accionistas (socios) por desembolsos exigidos	0 €	0%	0 €	0%	0 €	0%
Provisiones Plan 1990	0 €	0%	0 €	0%	0 €	0%
Inversiones en empresas del grupo y asociadas a corto plazo	0 €	0%	0 €	0%	0 €	0%
Inversiones financieras a corto plazo	23.495 €	0,34%	0 €	0%	0 €	0%
Periodificaciones a corto plazo	0 €	0%	0 €	0%	0 €	0%
Efectivo y otros activos líquidos equivalentes	366.152 €	5,27%	430.990 €	12,82%	441.347 €	12,25%
TOTAL ACTIVO	6.941.791 €	100%	3.362.513 €	100%	3.601.953 €	100%

#11 [Balance de situación : Patrimonio Neto y Pasivo]

Patrimonio Neto y Pasivo	31 dic. 2019		31 dic. 2018		31 dic. 2017	
PATRIMONIO NETO	2.006.868 €	28,91%	1.597.865 €	47,52%	1.606.686 €	44,61%
Fondos propios	1.856.868 €	26,75%	1.597.865 €	47,52%	1.606.686 €	44,61%
Capital	83.700 €	1,21%	83.700 €	2,49%	83.700 €	2,32%
Prima de emisión	0 €	0%	0 €	0%	0 €	0%
Reservas	1.313.697 €	18,92%	1.522.986 €	45,29%	1.582.520 €	43,94%
(Acciones y participaciones en patrimonio propias)	0 €	0%	0 €	0%	0 €	0%
Resultados de ejercicios anteriores	0 €	0%	0 €	0%	0 €	0%
Otras aportaciones de socios	0 €	0%	0 €	0%	0 €	0%
Resultado del ejercicio	459.471 €	6,62%	141.179 €	4,20%	90.466 €	2,51%
(Dividendo a cuenta)	0 €	0%	-150.000 €	-4,46%	-150.000 €	-4,16%
Otros instrumentos de patrimonio neto	0 €	0%	0 €	0%	0 €	0%
Ajustes por cambios de valor	0 €	0%	0 €	0%	0 €	0%
Subvenciones, donaciones y legados recibidos	150.000 €	2,16%	0 €	0%	0 €	0%
PASIVO NO CORRIENTE	2.055.986 €	29,62%	364.495 €	10,84%	616.152 €	17,11%
Provisiones a largo plazo	0 €	0%	0 €	0%	0 €	0%
Deudas a largo plazo	1.946.881 €	28,05%	334.254 €	9,94%	580.101 €	16,11%
Obligaciones y otros valores negociables (LP)	0 €	0%	0 €	0%	0 €	0%
Deudas con entidades de crédito (LP)	355.916 €	5,13%	229.039 €	6,81%	281.229 €	7,81%
Acreedores por arrendamiento financiero (LP)	1.590.965 €	22,92%	105.214 €	3,13%	298.872 €	8,30%
Derivados y otros pasivos financieros (LP)	0 €	0%	0 €	0%	0 €	0%
Deudas con empresas del grupo y asociadas a largo plazo	0 €	0%	0 €	0%	0 €	0%
Pasivos por impuesto diferido	109.105 €	1,57%	30.241 €	0,90%	36.051 €	1,00%
Periodificaciones a largo plazo	0 €	0%	0 €	0%	0 €	0%
Acreedores comerciales no corrientes	0 €	0%	0 €	0%	0 €	0%
Deuda con características especiales a largo plazo	0 €	0%	0 €	0%	0 €	0%
PASIVO CORRIENTE	2.878.937 €	41,47%	1.400.153 €	41,64%	1.379.114 €	38,29%
Pasivos vinculados con activos no corrientes mantenidos para	0 €	0%	0 €	0%	0 €	0%
Provisiones a corto plazo	0 €	0%	0 €	0%	0 €	0%
Deudas a corto plazo	1.751.966 €	25,24%	247.422 €	7,36%	288.475 €	8,01%
Obligaciones y otros valores negociables (CP)	0 €	0%	0 €	0%	0 €	0%
Deudas con entidades de crédito (CP)	1.362.077 €	19,62%	0 €	0%	0 €	0%
Acreedores por arrendamiento financiero (CP)	337.880 €	4,87%	194.260 €	5,78%	192.801 €	5,35%
Derivados y otros pasivos financieros (CP)	52.009 €	0,75%	53.162 €	1,58%	95.674 €	2,66%
Deudas con empresas del grupo y asociadas a corto plazo	0 €	0%	0 €	0%	0 €	0%
Acreedores comerciales y otras cuentas a pagar	1.126.971 €	16,23%	1.152.731 €	34,28%	1.090.640 €	30,28%
Proveedores	863.698 €	12,44%	804.303 €	23,92%	783.910 €	21,76%
Proveedores, empresas del grupo y asociadas	0 €	0%	0 €	0%	0 €	0%
Acreedores varios	263.273 €	3,79%	348.428 €	10,36%	306.729 €	8,52%
Personal (remuneraciones pendientes de pago)	0 €	0%	0 €	0%	0 €	0%
Pasivos por impuesto corriente	0 €	0%	0 €	0%	0 €	0%
Otras deudas con las Administraciones Públicas	0 €	0%	0 €	0%	0 €	0%
Anticipos de clientes	0 €	0%	0 €	0%	0 €	0%
Periodificaciones a corto plazo	0 €	0%	0 €	0%	0 €	0%
Deuda con características especiales a corto plazo	0 €	0%	0 €	0%	0 €	0%
TOTAL PATRIMONIO NETO Y PASIVO	6.941.791 €	100%	3.362.513 €	100%	3.601.953 €	100%

#12 [Cuenta de Resultados]



	31 dic. 2019		31 dic. 2018		31 dic. 2017	
Importe neto de la cifra de negocios	7.008.908 €	100,00%	6.156.644 €	100,00%	5.633.564 €	100,00%
Ventas	0 €	0%	0 €	0%	0 €	0%
Prestaciones de servicios	0 €	0%	0 €	0%	0 €	0%
Variación de existencias de productos terminados y en curso de	92.089 €	1,31%	0 €	0%	163.643 €	2,90%
Trabajos realizados por la empresa para su activo	0 €	0%	0 €	0%	0 €	0%
Aprovisionamientos	-3.473.156 €	-49,55%	-3.236.297 €	-52,57%	-2.899.687 €	-51,47%
Otros ingresos de explotación	0 €	0%	0 €	0%	0 €	0%
Gastos de personal	-1.443.278 €	-20,59%	-1.350.230 €	-21,93%	-1.304.637 €	-23,16%
Otros gastos de explotación	-1.197.755 €	-17,09%	-1.048.538 €	-17,03%	-1.027.764 €	-18,24%
Amortización del inmovilizado	-594.537 €	-8,48%	-320.093 €	-5,20%	-433.316 €	-7,69%
Imputación de subvenciones de inmovilizado no financiero y	0 €	0%	0 €	0%	0 €	0%
Excesos de provisiones	0 €	0%	0 €	0%	0 €	0%
Deterioro y resultado por enajenaciones del inmovilizado	250.000 €	3,57%	289 €	0,00%	4.500 €	0,08%
Diferencia negativa de combinaciones de negocio	0 €	0%	0 €	0%	0 €	0%
Otros resultados	260 €	0,00%	8.970 €	0,15%	6.241 €	0,11%
RESULTADO DE EXPLOTACIÓN	642.532 €	9,17%	210.744 €	3,42%	142.544 €	2,53%
Ingresos financieros	11.277 €	0,16%	697 €	0,01%	1.238 €	0,02%
Gastos financieros	-41.181 €	-0,59%	-22.898 €	-0,37%	-23.023 €	-0,41%
Variación de valor razonable en instrumentos financieros	0 €	0%	0 €	0%	0 €	0%
Diferencias de cambio	0 €	0%	0 €	0%	0 €	0%
Deterioro y resultado por enajenaciones de instrumentos	0 €	0%	0 €	0%	0 €	0%
Otros ingresos y gastos de carácter financiero	0 €	0%	0 €	0%	0 €	0%
RESULTADO FINANCIERO	-29.904 €	-0,43%	-22.201 €	-0,36%	-21.785 €	-0,39%
RESULTADO ANTES DE IMPUESTOS	612.628 €	8,74%	188.543 €	3,06%	120.759 €	2,14%
Impuestos sobre beneficios	-153.157 €	-2,19%	-47.364 €	-0,77%	-30.292 €	-0,54%
RESULTADO DEL EJERCICIO PROCEDENTE DE	0 €	0%	0 €	0%	0 €	0%
Resultado del ejercicio procedente de operaciones	0 €	0%	0 €	0%	0 €	0%
RESULTADO DEL EJERCICIO	459.471 €	6,56%	141.179 €	2,29%	90.466 €	1,61%

#13 [Ratios]

Ratios de Situación financiera		31 dic. 2019	31 dic. 2018	31 dic. 2017
Solvencia	veces	1,41	1,91	1,81
Liquidez	veces	1,27	1,70	1,80
Tesorería	veces	0,97	1,23	1,37
Disponibilidad	veces	0,13	0,31	0,32
Endeudamiento	%	71,09	52,48	55,39
Calidad de la deuda	%	58,34	79,34	69,12
Apalancamiento	%	345,90	210,44	224,19
Cobertura de intereses	veces	15,60	9,20	6,19
Plazo medio de cobro	días	103	63	77
Plazo medio de pago	días	98	107	113
Plazo medio de aprovisionamiento	días	91	74	75

Ratios de Rentabilidad		31 dic. 2019	31 dic. 2018	31 dic. 2017
Rentabilidad económica	%	9,26	6,27	3,96
Rentabilidad financiera	%	24,74	8,84	5,63
EBITDA sobre ventas	%	17,65	8,62	10,22
Margen sobre ventas	%	9,17	3,42	2,53

Ratios de Eficiencia		31 dic. 2019	31 dic. 2018	31 dic. 2017
Rotación del activo	veces	1,01	1,83	1,56
Fondo de maniobra sobre ventas	veces	0,11	0,16	0,20
Ventas por empleado	€	150.729,21	140.819,85	128.414,95
Gastos de personal por empleado	€	31.038,23	30.883,58	29.738,71
Productividad	veces	0,45	0,16	0,11