

CARTONAJES BERNABEU SA

NIF
A46052809

Estado
Activa

Relación con tu empresa
Sin asignar

Inicio operaciones
1 de enero de 1971

Forma jurídica
Sociedad Anónima

Nombre comercial
CARBESA

Actividad CNAE 1721
Fabricación de papel y cartón ondulados;

Website
www.cartonajesbernabeu.net

Administrador Solidario
BLUE BOX PARTNER IBERIA

Vinculaciones empresariales
No tiene accionistas vinculados
No tiene participadas vinculadas

Domicilio social
Se desconoce
46850 L'OLLERIA
Valencia(España)

Teléfono
962910790

CARTONAJES BERNABEU SA es una sociedad anónima de tamaño grande ubicada en L'olleria. Opera desde 1971 y su actividad es el fabricación de papel y cartón ondulados; fabricación de envases y embalajes de papel y cartón. En el ejercicio 2019 (último disponible) aumentó su facturación un 4% hasta los 122.871.790 €, registrando unos beneficios después de impuestos de 10.302.800 €

Rating morosidad 9 Riesgo mínimo de impago	Limite de crédito ¹ 7,84M €	Tu deuda viva ² No has importado facturas
---	--	---

[INCIDENCIAS DE PAGO A 04.03.2021]

Concursales No	Judiciales No	Org. Públicos No	Asnef Empresas No consultado	RAI No consultado
--------------------------	-------------------------	----------------------------	---------------------------------	----------------------

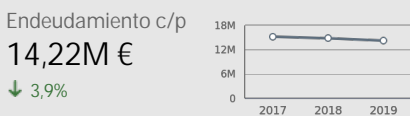
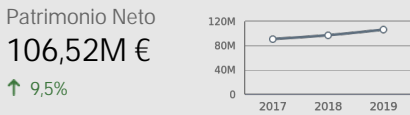
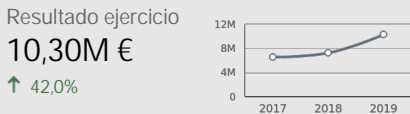
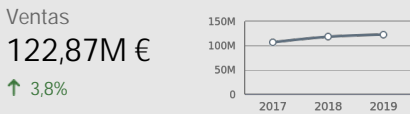
[ALERTAS DESDE EL 15.01.2019]

Riesgo alto No	Riesgo medio No	Positivas 3	Informativas No
--------------------------	---------------------------	-----------------------	---------------------------

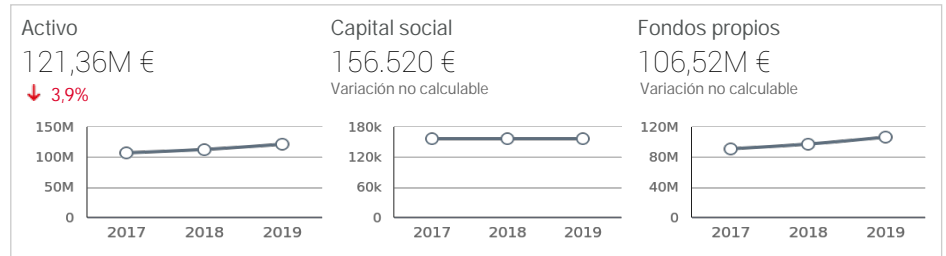
¹ El rating de morosidad de Iberinform y su crédito máximo recomendado para el conjunto de proveedores no tiene en cuenta si la

² Según tus facturas y los saldos actualizados en Insight View.

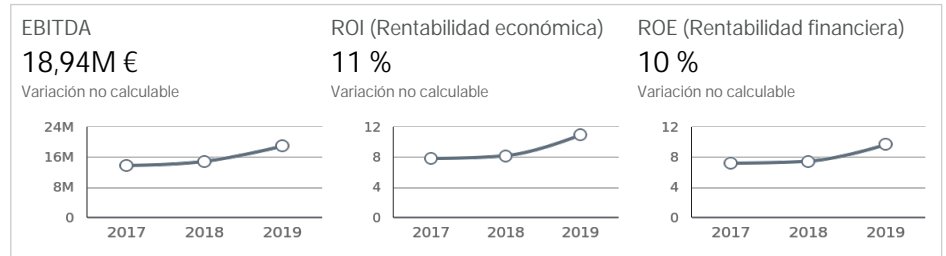
2019 EN NÚMEROS



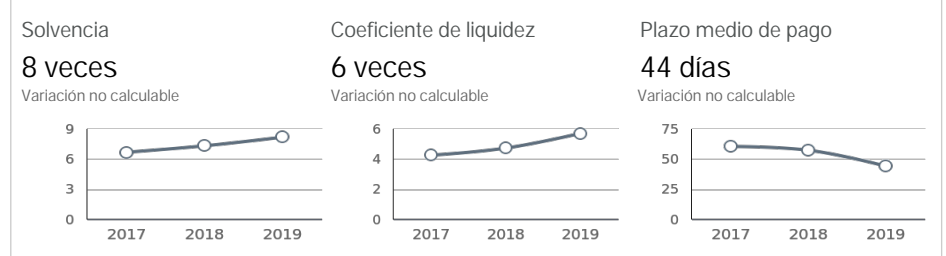
[SUS RECURSOS]



[SU RENTABILIDAD]




[SU SOLVENCIA]



#02 [Sumario]

Estado Activa	Rating morosidad 9 Riesgo mínimo de impago	Límite de crédito ¹ 7,84M €	Tu deuda viva ² No has importado facturas
-------------------------	---	--	---

Domicilio social y online



46850 L'OLLERIA
Valencia

Teléfono 962910790
Website www.cartonajesbernabeu.net

No tiene sucursales

País	España
Relación con tu empresa	Sin asignar
NIF	A46052809
Forma jurídica	Sociedad Anónima
Tamaño	Grande
Capital social suscrito	-
Capital social desembolsado	-
Inicio operaciones	1 de enero de 1971
Nombre comercial	CARBESA

Actividad

CNAE
1721 Fabricación de papel y cartón ondulados; fabricación de envases y

Objeto social según estatutos

FABRICACION, COMERCIALIZACION Y VENTA DE MANIPULADOS DE PAPEL Y

Principales administradores activos (6 en total)

Cargo	Nombre
Administrador Solidario	ANTONIO BERNABEU GRAMAGE
Administrador Solidario	BLUE BOX PARTNER IBERIA
Apoderado	MARIA DEL CARMEN BERNABEU
Apoderado	ANTONIO BERNABEU BELDA

Etiquetas privadas y públicas

- No tiene etiquetas privadas
- No tiene etiquetas públicas

Está incluida en estas listas

AJUSTADAS

Fecha cierre ejercicio	31.12.2019	
Capital social	156.520 €	No varía
Ventas	122,87M €	↑ 3,8 %
Resultado	10,30M €	↑ 42,0 %
Patrimonio Neto	106,52M €	↑ 9,5 %
Fondo de maniobra	67,05M €	↑ 21,6 %
Endeudamiento c/p	14,22M €	↓ 3,9 %
EBITDA	18,94M €	↑ 27,4 %
Rentabilidad económica	11 %	↑ 33,8 %
Rentabilidad financiera	10 %	↑ 29,6 %
Coef. Solvencia	8 veces	↑ 11,7 %
Coef. Liquidez	6 veces	↑ 20,7 %
Plazo medio de pago	44 días	↓ 23,1 %
Plazo medio de cobro	86 días	↑ 1,4 %

Empleados	321	↑	3 %
Administradores activos	6		
Marcas	2		
Nombres comerciales	0		

Incidencias de pago ³	No
Concursales	0
Judiciales	0
Organismos públicos	0
Asnef Empresas	No consultado
RAI	No consultado

¹ El rating de morosidad de Iberinform y su crédito máximo recomendado para el conjunto de proveedores no tiene en cuenta si la empresa tiene impagos en Asnef Empresas o RAI.

² Según tus facturas y los saldos actualizados en Insight View.

³ Al no haberlo consultado antes de exportar el PDF, desconocemos si tiene incidencias de pago en RAI o Asnef Empresas.

#03 [Información mercantil]

Registro mercantil	VALENCIA
Datos registrales	Tomo 9441 Folio 13 Sección 8 Hoja 23073
Fecha de constitución	01.01.1971
Último acto BORME	Reelecciones (08.01.2021)
Objeto social	FABRICACION, COMERCIALIZACION Y VENTA DE MANIPULADOS DE PAPEL Y CARTON
Capital social suscrito	-
Capital social desembolsado	-
Evolución del capital social	

Timeline BORME

2021	Reelecciones (1)	2006	Reelecciones (2)
2020	Nombramientos (1)	2004	Reelecciones (1)
2018	Otros Conceptos (1)	2003	Nombramientos (1)
2017	Nombramientos (1)	2002	Nombramientos (2)
	Otros Conceptos (1)		Otros Conceptos (1)
	Reelecciones (1)		Ceses/Dimisiones (1)
2016	Nombramientos (1)	2001	Nombramientos (1)
	Revocaciones (1)	2000	Nombramientos (3)
	Otros Conceptos (1)		Otros Conceptos (1)
	Ceses/Dimisiones (1)	1999	Nombramientos (2)
	Declaración de Unipersonalidad (1)		Ceses/Dimisiones (1)
2014	Modificaciones Estatutarias (1)	1998	Nombramientos (2)
	Otros Conceptos (1)	1997	Nombramientos (1)
	Ceses/Dimisiones (1)		Ceses/Dimisiones (1)
	Reelecciones (1)	1996	Nombramientos (1)
2012	Nombramientos (1)	1993	Nombramientos (3)
	Cambio de Domicilio Social (1)		Otros Conceptos (1)
	Ceses/Dimisiones (1)		Adaptación de Sociedad (1)
	Reelecciones (1)		Ceses/Dimisiones (1)
2011	Reelecciones (1)	1991	Nombramientos (1)
2010	Nombramientos (1)		
	Fe de Erratas (1)		
	Reelecciones (1)		
2009	Reelecciones (1)		
2008	Reelecciones (2)		
2007	Reelecciones (1)		

#03 [Información mercantil]

Últimos actos sobre la sociedad

Fecha	Tipo de acto	Tipo de inscripción
16.12.2016	DECLARACIÓN DE	SOCIO UNICO: BLUE BOX PARTNER IBERIA SOCIEDAD LIMITADA.
12.03.2012	CAMBIO DE DOMICILIO SOCIAL	POLIG ELS TEULARETS (OLLERIA (L')).

Últimos actos sobre órganos sociales

Fecha	Tipo de acto	Tipo de inscripción
18.01.2021	REELECCIONES	AUDITOR: PRICEWATERHOUSECOOPERS AUDITORES SL.
08.10.2020	NOMBRAMIENTOS	APODERADO: BERNABEU GRAMAGE MARIA DEL CARMEN.
18.10.2017	REELECCIONES	AUDITOR: PRICEWATERHOUSECOOPERS AUDITORES SL.
11.05.2017	NOMBRAMIENTOS	APODERADO: BERNABEU BELDA ANTONIO.
19.12.2016	NOMBRAMIENTOS	ADM. SOLID.: BERNABEU GRAMAGE ANTONIO;BLUE BOX PARTNER IBERIA SOCIEDAD
19.12.2016	REVOCACIONES	APODERADO: MARTINEZ CORTES RAFAEL;MARTINEZ CORTES RAFAEL;MARTINEZ CORTES
19.12.2016	CESES/DIMISIONES	CONSEJERO: BERNABEU BELDA ANTONIO;CARTONVASE SOCIEDAD ANONIMA;MARTINEZ
24.11.2014	REELECCIONES	AUDITOR: PRICEWATERHOUSECOOPERS AUDITORES SL. AUD.C.CON.:
12.08.2014	CESES/DIMISIONES	CONSEJERO: REIG VALLS JOSE MANUEL.
12.03.2012	NOMBRAMIENTOS	CONSEJERO: CARTONVASE SA.

Otros actos

Fecha	Tipo de acto	Tipo de inscripción
12.04.2018	OTROS CONCEPTOS	CONCESION DE UNA MODIFICACION DE PLAZO DE VIGENCIA ESTABLECIDO EN EL
28.09.2017	OTROS CONCEPTOS	POR RESOLUCION DE 04/07/2017 DE LA DIREC. DE FONDOS COMUNITARIOS SE
19.12.2016	OTROS CONCEPTOS	CAMBIO DEL ORGANO DE ADMINISTRACION: CONSEJO DE ADMINISTRACION A
12.08.2014	OTROS CONCEPTOS	SE ACUERDA REDUCIR A CUATRO EL NUMERO DE MIEMBROS DEL CONSEJO DE
20.02.2014	MODIFICACIONES ESTATUTARIAS	SE ADICIONA EL ARTICULO 18 BIS DE LOS ESTATUTOS SOCIALES RELATIVO A LA
20.12.2010	FE DE ERRATAS	POR ERROR NO SE ENVIO LA REELECCION DE AUDITOR DE CUENTAS PARA EL EJERCICIO
19.02.2002	OTROS CONCEPTOS	MODIFICACION DEL PARRAFO TERCERO PAGINA PRIMERA Y EL APARTADO 2.2 DE LA
11.07.2000	OTROS CONCEPTOS	CONCEDIDOS INCENTIVOS REGIONALES A LA SOCIEDAD DE ESTA HODA INVERSION
21.10.1993	OTROS CONCEPTOS	PRORROGADO POR TRES AÑOS M S EL NOMBRAMIENTO DEL AUDITOR COOPERS
11.03.1993	ADAPTACIÓN DE SOCIEDAD	No se dispone del detalle de este acto

#04 [Administradores]

Administrador Solidario (2)	Desde
Blue Box Partner Iberia	12.12 .2016
Antonio Bernabeu Gramage	12.12 .2016
Apoderado (2)	Desde
Maria Del Carmen Bernabeu Gramage	01.10 .2020
Antonio Bernabeu Belda	04.05 .2017
Auditor (1)	Desde
Pricewaterhousecoopers Auditores	09.12 .2010
Representante (1)	Desde
Ruben Martinez Hinojosa	08.09 .2015

#05 [Incidenias de pago a 04.03.2021 como demandado]

Concursales 0	Judiciales 0	Administrativas 0	asnef Empresas No se ha consultado	RAI No se ha consultado
------------------	-----------------	----------------------	--	----------------------------

asnef Empresas

No has solicitado la consulta de Asnef Empresas previamente a generar el PDF

RAI

No has solicitado la consulta de RAI previamente a generar el PDF

#06 [Incidenias de pago a 04.03.2021 como demandante]

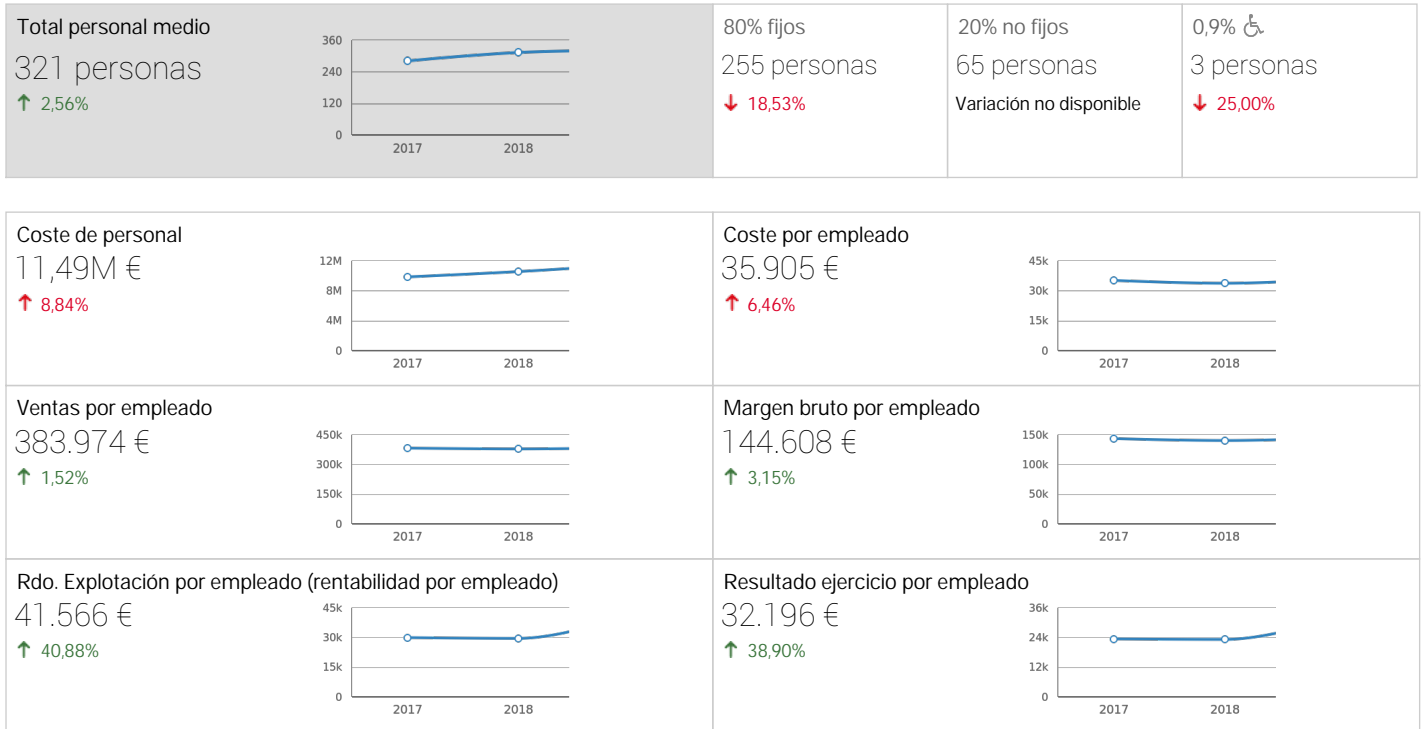
Concursales 0	Judiciales 1
------------------	-----------------

1 Incidencia judicial


Puedes consultar y exportar el detalle en Insight View

Fecha	Procedimiento	Estado	Sujeto	Importe
12.02.2019	Ordinario	Demanda	demandante	12.206,99 €

#07 [Personal asalariado medio]



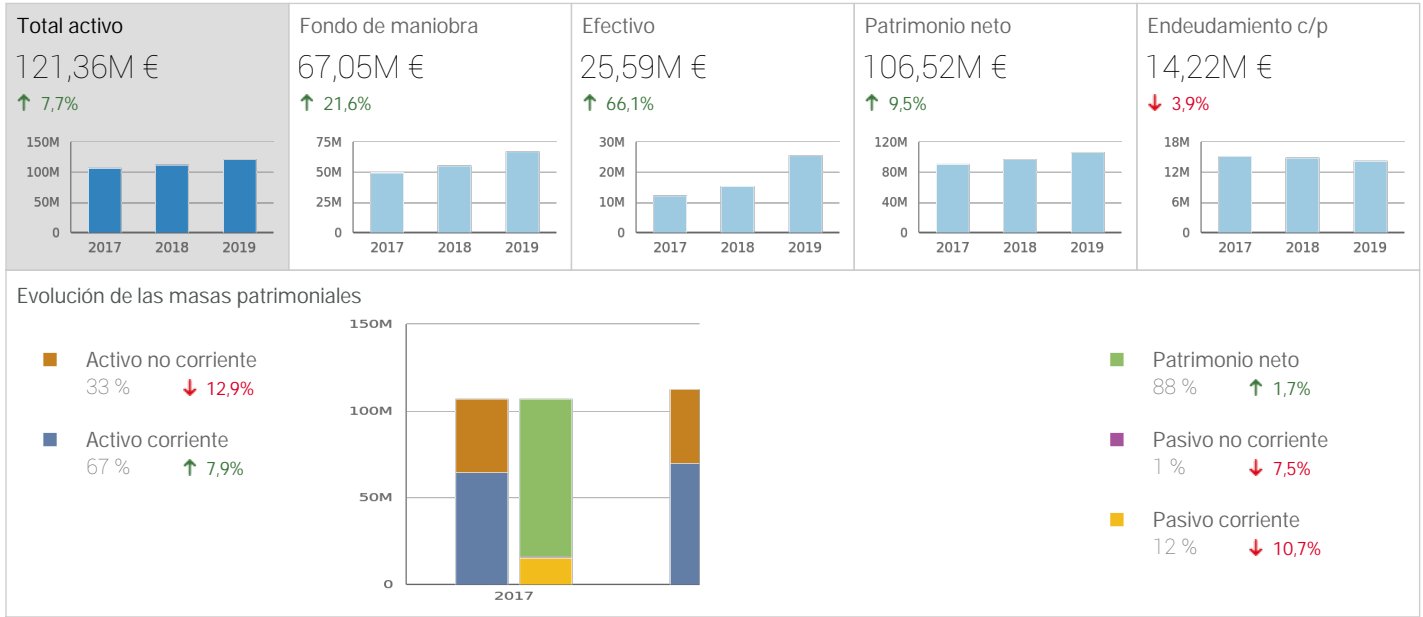
#08 [Distribución de personal en la fecha de cierre del ejercicio: 31.12.2019]



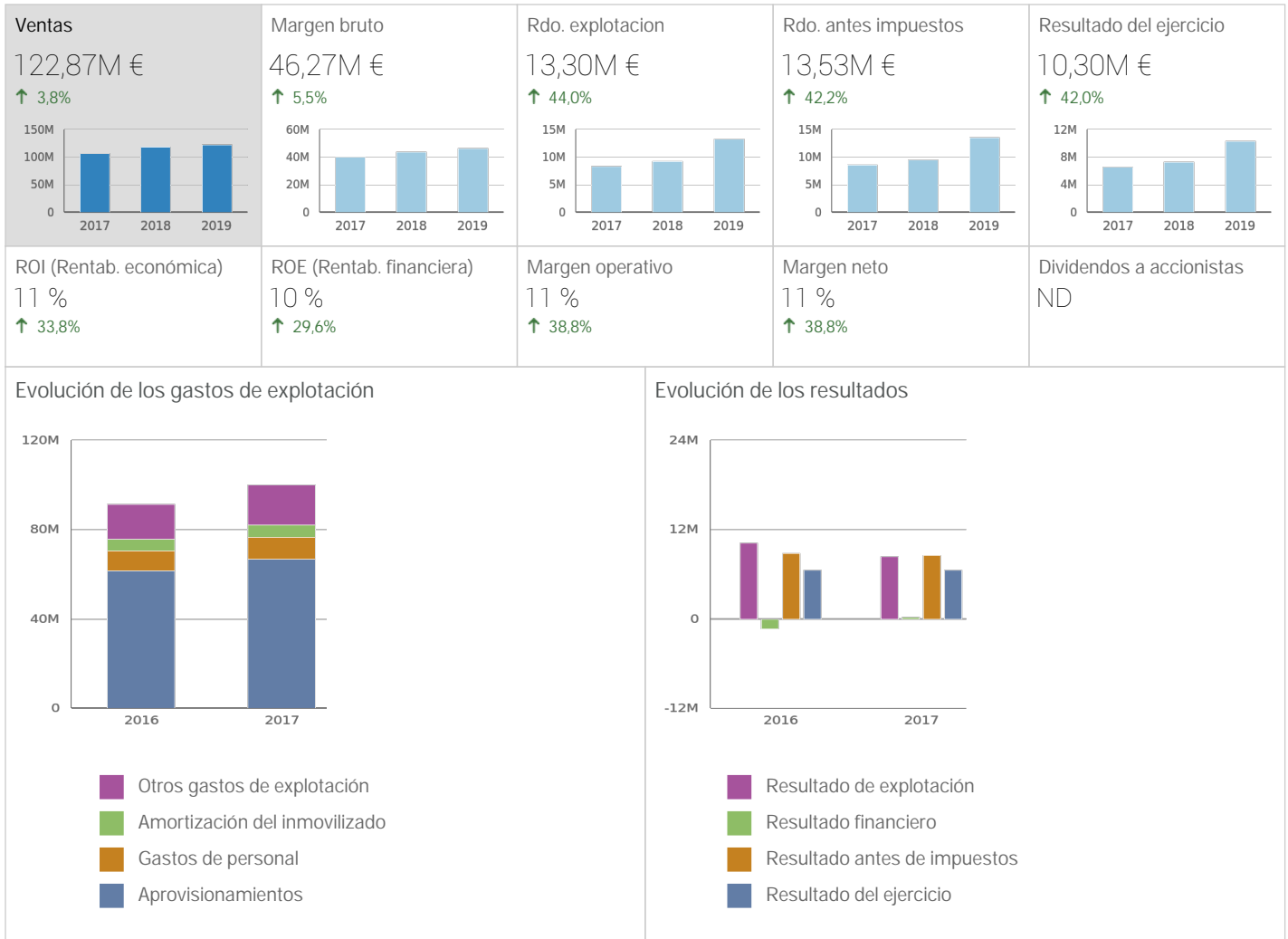
* La distribución por sexos del personal es a 31.12.2019 y la suma puede no coincidir con el personal medio asalariado

#09 [2019 en números]

[MASAS PATRIMONIALES]



[CUENTA DE RESULTADOS]



#10 [Balance de situación : Activo]



Activo	31 dic. 2019		31 dic. 2018		31 dic. 2017	
ACTIVO NO CORRIENTE	40.085.260 €	33,03%	42.771.700 €	37,94%	42.382.090 €	39,58%
Inmovilizado Intangible	187.170 €	0,15%	0 €	0%	0 €	0%
Inmovilizado material	30.986.920 €	25,53%	33.750.670 €	29,94%	33.245.100 €	31,05%
Terrenos y construcciones	17.890.340 €	14,74%	18.366.230 €	16,29%	18.415.010 €	17,20%
Instalaciones técnicas y otro inmovilizado material	13.090.290 €	10,79%	15.235.560 €	13,52%	14.623.090 €	13,66%
Inmovilizado en curso y anticipos	6.290 €	0,01%	148.880 €	0,13%	207.000 €	0,19%
Amortizaciones y Provisiones Plan 1990	0 €	0%	0 €	0%	0 €	0%
Inversiones inmobiliarias	2.374.960 €	1,96%	2.423.780 €	2,15%	2.473.020 €	2,31%
Terrenos	2.020.020 €	1,66%	2.020.020 €	1,79%	2.020.020 €	1,89%
Construcciones	354.940 €	0,29%	403.760 €	0,36%	453.000 €	0,42%
Inversiones en empresas del grupo y asociadas a largo plazo	6.092.840 €	5,02%	30.050 €	0,03%	6.092.840 €	5,69%
Instrumentos de patrimonio	6.092.840 €	5,02%	30.050 €	0,03%	6.092.840 €	5,69%
Créditos a empresas	0 €	0%	0 €	0%	0 €	0%
Otros	0 €	0%	0 €	0%	0 €	0%
Inversiones financieras a largo plazo	64.780 €	0,05%	6.122.790 €	5,43%	60.000 €	0,06%
Instrumentos de patrimonio	60.000 €	0,05%	6.122.790 €	5,43%	60.000 €	0,06%
Créditos a terceros	0 €	0%	0 €	0%	0 €	0%
Otros	4.780 €	0,00%	0 €	0%	0 €	0%
Provisiones Plan 1990	0 €	0%	0 €	0%	0 €	0%
Activos por impuesto diferido	378.590 €	0,31%	444.410 €	0,39%	511.130 €	0,48%
Deudas comerciales no corrientes	0 €	0%	0 €	0%	0 €	0%
ACTIVO CORRIENTE	81.272.420 €	66,97%	69.953.550 €	62,06%	64.702.690 €	60,42%
Activos no corrientes mantenidos para la venta	0 €	0%	0 €	0%	0 €	0%
Existencias	12.647.940 €	10,42%	13.410.140 €	11,90%	12.711.510 €	11,87%
Deudores comerciales y otras cuentas a cobrar	34.858.570 €	28,72%	33.121.150 €	29,38%	31.773.730 €	29,67%
Clientes por ventas y prestaciones de servicios	31.459.320 €	25,92%	33.118.150 €	29,38%	30.190.540 €	28,19%
Clientes empresas del grupo y asociadas	3.356.420 €	2,77%	0 €	0%	1.572.080 €	1,47%
Deudores varios	42.830 €	0,04%	0 €	0%	0 €	0%
Personal	0 €	0%	3.000 €	0,00%	11.110 €	0,01%
Activos por impuesto corriente	0 €	0%	0 €	0%	0 €	0%
Otros créditos con las Administraciones Públicas	0 €	0%	0 €	0%	0 €	0%
Accionistas (socios) por desembolsos exigidos	0 €	0%	0 €	0%	0 €	0%
Provisiones Plan 1990	0 €	0%	0 €	0%	0 €	0%
Inversiones en empresas del grupo y asociadas a corto plazo	0 €	0%	0 €	0%	0 €	0%
Inversiones financieras a corto plazo	8.012.880 €	6,60%	8.015.650 €	7,11%	8.017.630 €	7,49%
Periodificaciones a corto plazo	166.180 €	0,14%	0 €	0%	0 €	0%
Efectivo y otros activos líquidos equivalentes	25.586.850 €	21,08%	15.406.610 €	13,67%	12.199.820 €	11,39%
TOTAL ACTIVO	121.357.680 €	100%	112.725.250 €	100%	107.084.780 €	100%

#11 [Balance de situación : Patrimonio Neto y Pasivo]

Patrimonio Neto y Pasivo	31 dic. 2019		31 dic. 2018		31 dic. 2017	
PATRIMONIO NETO	106.522.820 €	87,78%	97.315.920 €	86,33%	91.061.610 €	85,04%
Fondos propios	106.522.820 €	87,78%	97.308.010 €	86,32%	91.036.030 €	85,01%
Capital	156.520 €	0,13%	156.520 €	0,14%	156.520 €	0,15%
Prima de emisión	0 €	0%	0 €	0%	0 €	0%
Reservas	96.063.500 €	79,16%	89.896.510 €	79,75%	84.329.250 €	78,75%
(Acciones y participaciones en patrimonio propias)	0 €	0%	0 €	0%	0 €	0%
Resultados de ejercicios anteriores	0 €	0%	0 €	0%	0 €	0%
Otras aportaciones de socios	0 €	0%	0 €	0%	0 €	0%
Resultado del ejercicio	10.302.800 €	8,49%	7.254.980 €	6,44%	6.550.260 €	6,12%
(Dividendo a cuenta)	0 €	0%	0 €	0%	0 €	0%
Otros instrumentos de patrimonio neto	0 €	0%	0 €	0%	0 €	0%
Ajustes por cambios de valor	0 €	0%	0 €	0%	0 €	0%
Subvenciones, donaciones y legados recibidos	0 €	0%	7.910 €	0,01%	25.580 €	0,02%
PASIVO NO CORRIENTE	610.430 €	0,50%	613.070 €	0,54%	830.480 €	0,78%
Provisiones a largo plazo	610.430 €	0,50%	610.430 €	0,54%	610.430 €	0,57%
Deudas a largo plazo	0 €	0%	0 €	0%	211.520 €	0,20%
Obligaciones y otros valores negociables (LP)	0 €	0%	0 €	0%	0 €	0%
Deudas con entidades de crédito (LP)	0 €	0%	0 €	0%	211.520 €	0,20%
Acreedores por arrendamiento financiero (LP)	0 €	0%	0 €	0%	0 €	0%
Derivados y otros pasivos financieros (LP)	0 €	0%	0 €	0%	0 €	0%
Deudas con empresas del grupo y asociadas a largo plazo	0 €	0%	0 €	0%	0 €	0%
Pasivos por impuesto diferido	0 €	0%	2.640 €	0,00%	8.530 €	0,01%
Periodificaciones a largo plazo	0 €	0%	0 €	0%	0 €	0%
Acreedores comerciales no corrientes	0 €	0%	0 €	0%	0 €	0%
Deuda con características especiales a largo plazo	0 €	0%	0 €	0%	0 €	0%
PASIVO CORRIENTE	14.224.430 €	11,72%	14.796.260 €	13,13%	15.192.690 €	14,19%
Pasivos vinculados con activos no corrientes mantenidos para	0 €	0%	0 €	0%	0 €	0%
Provisiones a corto plazo	0 €	0%	0 €	0%	0 €	0%
Deudas a corto plazo	3.037.080 €	2,50%	642.750 €	0,57%	1.712.750 €	1,60%
Obligaciones y otros valores negociables (CP)	0 €	0%	0 €	0%	0 €	0%
Deudas con entidades de crédito (CP)	2.488.530 €	2,05%	605.920 €	0,54%	1.310.770 €	1,22%
Acreedores por arrendamiento financiero (CP)	0 €	0%	0 €	0%	0 €	0%
Derivados y otros pasivos financieros (CP)	548.550 €	0,45%	36.830 €	0,03%	401.980 €	0,38%
Deudas con empresas del grupo y asociadas a corto plazo	0 €	0%	0 €	0%	85.170 €	0,08%
Acreedores comerciales y otras cuentas a pagar	11.187.350 €	9,22%	14.153.510 €	12,56%	13.394.770 €	12,51%
Proveedores	5.867.760 €	4,84%	11.582.160 €	10,27%	7.426.260 €	6,93%
Proveedores, empresas del grupo y asociadas	3.097.720 €	2,55%	0 €	0%	3.218.520 €	3,01%
Acreedores varios	0 €	0%	848.460 €	0,75%	225.610 €	0,21%
Personal (remuneraciones pendientes de pago)	745.870 €	0,61%	565.720 €	0,50%	821.240 €	0,77%
Pasivos por impuesto corriente	0 €	0%	0 €	0%	0 €	0%
Otras deudas con las Administraciones Públicas	1.476.000 €	1,22%	1.138.980 €	1,01%	1.671.070 €	1,56%
Anticipos de clientes	0 €	0%	18.190 €	0,02%	32.070 €	0,03%
Periodificaciones a corto plazo	0 €	0%	0 €	0%	0 €	0%
Deuda con características especiales a corto plazo	0 €	0%	0 €	0%	0 €	0%
TOTAL PATRIMONIO NETO Y PASIVO	121.357.680 €	100%	112.725.250 €	100%	107.084.780 €	100%

#12 [Cuenta de Resultados]



	31 dic. 2019		31 dic. 2018		31 dic. 2017	
Importe neto de la cifra de negocios	122.871.790 €	100,00%	118.387.960 €	100,00%	107.036.730 €	100,00%
Ventas	122.870.660 €	100,00%	118.387.960 €	100,00%	107.036.730 €	100,00%
Prestaciones de servicios	1.130 €	0,00%	0 €	0%	0 €	0%
Variación de existencias de productos terminados y en curso de	914.200 €	0,74%	-450 €	-0,00%	850.530 €	0,79%
Trabajos realizados por la empresa para su activo	0 €	0%	0 €	0%	0 €	0%
Aprovisionamientos	-76.597.080 €	-62,34%	-74.507.020 €	-62,93%	-66.867.210 €	-62,47%
Otros ingresos de explotación	77.320 €	0,06%	51.090 €	0,04%	55.200 €	0,05%
Gastos de personal	-11.489.480 €	-9,35%	-10.556.170 €	-8,92%	-9.844.830 €	-9,20%
Otros gastos de explotación	-16.979.050 €	-13,82%	-19.575.750 €	-16,54%	-17.801.040 €	-16,63%
Amortización del inmovilizado	-5.634.880 €	-4,59%	-5.631.850 €	-4,76%	-5.417.090 €	-5,06%
Imputación de subvenciones de inmovilizado no financiero y	10.550 €	0,01%	23.560 €	0,02%	30.010 €	0,03%
Excesos de provisiones	0 €	0%	0 €	0%	0 €	0%
Deterioro y resultado por enajenaciones del inmovilizado	276.060 €	0,22%	1.052.310 €	0,89%	206.940 €	0,19%
Diferencia negativa de combinaciones de negocio	0 €	0%	0 €	0%	0 €	0%
Otros resultados	-148.340 €	-0,12%	-8.740 €	-0,01%	124.690 €	0,12%
RESULTADO DE EXPLOTACIÓN	13.301.090 €	10,83%	9.234.940 €	7,80%	8.373.930 €	7,82%
Ingresos financieros	247.270 €	0,20%	210.390 €	0,18%	236.290 €	0,22%
Gastos financieros	-2.160 €	-0,00%	-14.970 €	-0,01%	-32.380 €	-0,03%
Variación de valor razonable en instrumentos financieros	0 €	0%	0 €	0%	0 €	0%
Diferencias de cambio	-11.310 €	-0,01%	85.510 €	0,07%	-2.760 €	-0,00%
Deterioro y resultado por enajenaciones de instrumentos	0 €	0%	0 €	0%	0 €	0%
Otros ingresos y gastos de carácter financiero	0 €	0%	0 €	0%	0 €	0%
RESULTADO FINANCIERO	233.800 €	0,19%	280.930 €	0,24%	201.150 €	0,19%
RESULTADO ANTES DE IMPUESTOS	13.534.890 €	11,02%	9.515.870 €	8,04%	8.575.080 €	8,01%
Impuestos sobre beneficios	-3.232.090 €	-2,63%	-2.260.890 €	-1,91%	-2.024.820 €	-1,89%
RESULTADO DEL EJERCICIO PROCEDENTE DE	10.302.800 €	8,39%	7.254.980 €	6,13%	6.550.260 €	6,12%
Resultado del ejercicio procedente de operaciones	0 €	0%	0 €	0%	0 €	0%
RESULTADO DEL EJERCICIO	10.302.800 €	8,39%	7.254.980 €	6,13%	6.550.260 €	6,12%



#13 [Ratios]

Ratios de Situación financiera		31 dic. 2019	31 dic. 2018	31 dic. 2017
Solvencia	veces	8,18	7,32	6,68
Liquidez	veces	5,71	4,73	4,26
Tesorería	veces	4,82	3,82	3,42
Disponibilidad	veces	1,80	1,04	0,80
Endeudamiento	%	12,22	13,67	14,96
Calidad de la deuda	%	95,89	96,02	94,82
Apalancamiento	%	113,93	115,83	117,60
Cobertura de intereses	veces	6.157,91	616,90	258,61
Plazo medio de cobro	días	86	84	90
Plazo medio de pago	días	44	57	60
Plazo medio de aprovisionamiento	días	60	66	69





Ratios de Rentabilidad		31 dic. 2019	31 dic. 2018	31 dic. 2017
Rentabilidad económica	%	10,96	8,19	7,82
Rentabilidad financiera	%	9,67	7,46	7,20
EBITDA sobre ventas	%	15,41	12,56	12,88
Margen sobre ventas	%	10,83	7,80	7,82

Ratios de Eficiencia		31 dic. 2019	31 dic. 2018	31 dic. 2017
Rotación del activo	veces	1,01	1,05	1,00
Fondo de maniobra sobre ventas	veces	0,55	0,47	0,46
Ventas por empleado	€	383.231,83	378.236,29	381.483,82
Gastos de personal por empleado	€	35.835,19	33.725,78	35.087,43
Productividad	veces	1,16	0,87	0,85




















#14 [Vinculaciones empresariales: 1 Accionistas] (se incluye información indicada por otras empresas)

Nombre	Rating	Tipo participación	% directa	% indirecta	% total
 BLUE BOX PARTNER IBERIA SL		Dependiente	-	-	100 %


#15 [Vinculaciones empresariales: 2 Participadas] (se incluye información indicada por otras empresas)

Nombre	Rating	Tipo participación	% directa	% indirecta	% total
 CARTONAJES IBI SL		Dependiente	100 %	-	100 %
 RAFAEL HINOJOSA SA		Asociada	9 %	-	9 %

Leyenda del rating

  Riesgo de impago mínimo	 Sin signos de actividad	 Sector no valorado
   Riesgo de impago bajo	 Disuelta	 Información incompleta
  Riesgo de impago moderado	 Extinguida	 Empresa no contratada
   Riesgo de impago elevado	 Escindida	
 En concurso	 Impagos recientes	

#16 [Marcas registradas en OEPM]

Imagen	Nombre	Detalles	
	CARTONAJES BERNABEU, S.A.	Solicitud	11.11.2016
		Concesión	19.05.2017
		Renovación	-
		Actualización	25.05.2017
IMAGEN NO DISPONIBLE	CARBESA	Solicitud	11.11.2016
		Concesión	19.05.2017
		Renovación	-
		Actualización	25.05.2017

#17 [Nombres comerciales registrados en OEPM]

No nos constan datos