



CALIDAD GRAFICA SL

NIF
B50325950

Estado
Activa

Relación con tu empresa
Sin asignar

Inicio operaciones
1 de enero de 2001

Forma jurídica
Sociedad Limitada

Nombre comercial
CALIDAD GRAFICA ARACONSA

Actividad CNAE 1812
Otras actividades de impresión y artes

Website
www.calidadgrafica.com

Presidente
FRANCISCO JOSE CALLEJO ROS

Vinculaciones empresariales
No tiene accionistas vinculados
No tiene participadas vinculadas

Domicilio social
CL BARI 15 PLATAFORMA LOGISTICA
50197 ZARAGOZA
Zaragoza(España)

Teléfono
976126113

CALIDAD GRAFICA SL es una sociedad limitada de tamaño medio ubicada en Zaragoza. Opera desde 2001 y su actividad es el otras actividades de impresión y artes gráficas. En el ejercicio 2019 (último disponible) disminuyó su facturación un 13% hasta los 5.777.778 €, registrando unas pérdidas después de impuestos de 361.318 €

Rating morosidad 6 Riesgo bajo de impago	Limite de crédito ¹ 364.000 €	Tu deuda viva ² No has importado facturas
---	--	---

[INCIDENCIAS DE PAGO A 03.03.2021]

Concursales No	Judiciales No	Org. Públicos No	Asnef Empresas No consultado	RAI No consultado
--------------------------	-------------------------	----------------------------	---------------------------------	----------------------

[ALERTAS DESDE EL 15.01.2019]

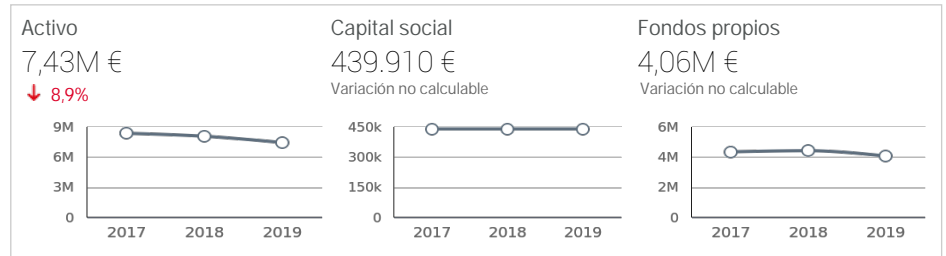
Riesgo alto No	Riesgo medio 3	Positivas 1	Informativas No
--------------------------	--------------------------	-----------------------	---------------------------

¹ El rating de morosidad de Iberinform y su crédito máximo recomendado para el conjunto de proveedores no tiene en cuenta si la
² Según tus facturas y los saldos actualizados en Insight View.

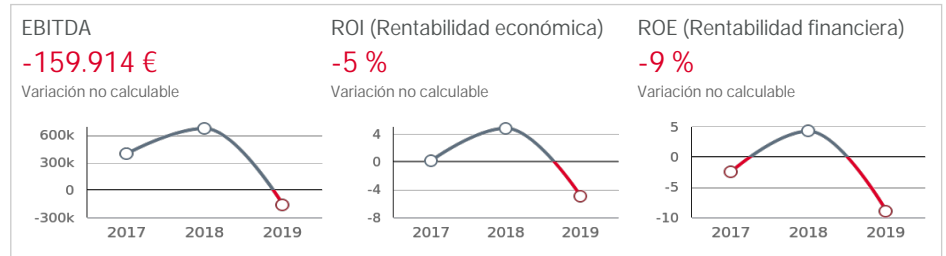
2019 EN NÚMEROS



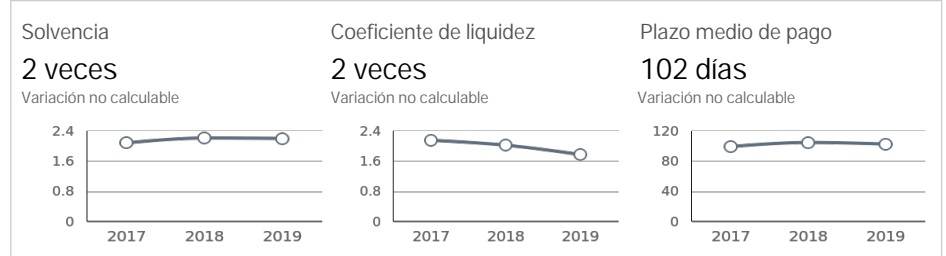
[SUS RECURSOS]



[SU RENTABILIDAD]



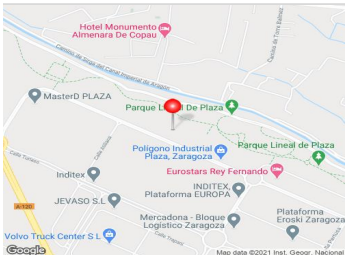
[SU SOLVENCIA]



#02 [Sumario]

Estado Activa	Rating morosidad 6 Riesgo bajo de impago	Límite de crédito ¹ 364.000 €	Tu deuda viva ² No has importado facturas
-------------------------	---	--	---

Domicilio social y online



CL BARI 15 PLATAFORMA LOGISTICA DE
50197 ZARAGOZA
Zaragoza

Teléfono 976126113
Website www.calidadgrafica.com

i No tiene sucursales

País	España
Relación con tu empresa	Sin asignar
NIF	B50325950
Forma jurídica	Sociedad Limitada
Tamaño	Mediana
Capital social suscrito	439.910 € (01.03.2001)
Capital social desembolsado	439.910 € (01.03.2001)
Inicio operaciones	1 de enero de 2001
Nombre comercial	CALIDAD GRAFICA ...

Actividad

CNAE
1812 Otras actividades de impresión y artes gráficas

Objeto social según estatutos

IMPRESION Y REPRODUCCION POR CUALQUIER PROCEDIMIENTO, EL DISEÑO

Principales administradores activos (17 en total)

Cargo	Nombre
Presidente	FRANCISCO JOSE CALLEJO ROS
Secretario	ARTURO GRACIA SERRANO
Consejero	ARTURO GRACIA SERRANO
Consejero	FRANCISCO ALEJANDRO RUIZ PORTOLES

Etiquetas privadas y públicas

- No tiene etiquetas privadas
- No tiene etiquetas públicas

Está incluida en estas listas

PLEGABLES.

Fecha cierre ejercicio	31.12.2019	
Capital social	439.910 €	No varía
Ventas	5,78M €	↓ 12,8 %
Resultado	-361.318 €	↓ 290,4 %
Patrimonio Neto	4,06M €	↓ 8,2 %
Fondo de maniobra	1,23M €	↓ 31,0 %
Endeudamiento c/p	1,60M €	↓ 8,9 %
EBITDA	-159.914 €	↓ 123,6 %
Rentabilidad económica	-5 %	↓ 202,9 %
Rentabilidad financiera	-9 %	↓ 307,5 %
Coef. Solvencia	2 veces	↓ 0,5 %
Coef. Liquidez	2 veces	↓ 12,4 %
Plazo medio de pago	102 días	↓ 2,1 %
Plazo medio de cobro	64 días	↓ 28,9 %

Empleados	53	↓ 4 %
Administradores activos	17	
Marcas	0	
Nombres comerciales	0	

Incidencias de pago ³	No
Concursales	0
Judiciales	0
Organismos públicos	0
Asnef Empresas	No consultado
RAI	No consultado

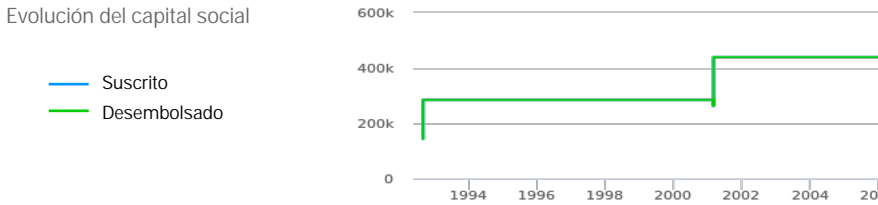
¹ El rating de morosidad de Iberinform y su crédito máximo recomendado para el conjunto de proveedores no tiene en cuenta si la empresa tiene impagos en Asnef Empresas o RAI.

² Según tus facturas y los saldos actualizados en Insight View.

³ Al no haberlo consultado antes de exportar el PDF, desconocemos si tiene incidencias de pago en RAI o Asnef Empresas.

#03 [Información mercantil]

Registro mercantil	ZARAGOZA
Datos registrales	Tomo 4194 Folio 113 Sección 8 Hoja 3114
Fecha de constitución	01.01.2001
Último acto BORME	Nombramientos (11.06.2020)
Objeto social	IMPRESION Y REPRODUCCION POR CUALQUIER PROCEDIMIENTO, EL DISEÑO GRAFICO Y LA
Capital social suscrito	439.910,00 € (01.03.2001)
Capital social desembolsado	439.910,00 € (01.03.2001)



Timeline BORME

2020	Nombramientos (2)	1990	Cambio de Domicilio Social (1)
	Ceses/Dimisiones (1)		
2019	Nombramientos (1)		
2016	Nombramientos (1)		
2013	Nombramientos (1)		
	Reelecciones (1)		
2012	Nombramientos (2)		
	Ceses/Dimisiones (1)		
2010	Nombramientos (1)		
2007	Cambio de Domicilio Social (1)		
	Fusión por Absorción (1)		
2004	Nombramientos (1)		
2001	Nombramientos (2)		
	Ampliación de Capital (1)		
	Reducción de Capital (1)		
	Modificaciones Estatutarias (2)		
	Transformación de Sociedad (1)		
	Ceses/Dimisiones (2)		
1997	Nombramientos (1)		
1992	Nombramientos (3)		
	Revocaciones (2)		
	Ampliación de Capital (1)		
	Desembolso de Dividendos Pasivos (1)		
	Modificaciones Estatutarias (1)		
	Transformación de Sociedad (1)		
1991	Revocaciones (1)		

#03 [Información mercantil]

Últimos actos sobre la sociedad

Fecha	Tipo de acto	Tipo de inscripción
13.02.2007	CAMBIO DE DOMICILIO SOCIAL	CALLE BARI 15 PLATAFORMA LOGISTICA DE ZARAGOZA PLA ZA "CP:50197" (ZARAGOZA) .
16.03.2001	TRANSFORMACIÓN DE SOCIEDAD	DENOMINACION Y FORMA ADOPTADA: CALIDAD GRAFICA SL.
27.01.1992	TRANSFORMACIÓN DE SOCIEDAD	DENOMINACION Y FORMA ADOPTADA: CALIDAD GRA FICA SAL.
15.11.1990	CAMBIO DE DOMICILIO SOCIAL	CTRA VALENCIA KM 14 5 A PLGNO EL PLANO NAVE 9 (MARIA DE HUERVA).

Últimos actos sobre el capital social

Fecha	Tipo de acto	Tipo de inscripción
16.03.2001	AMPLIACIÓN DE CAPITAL	CAPITAL SUSCRITO: 17.524,09 EUROS. RESULTANTE SUSCRITO: 439.910,00 EUROS.
16.03.2001	REDUCCIÓN DE CAPITAL	IMPORTE REDUCCION: 20.872,73 EUROS. RESULTANTE SUSCRITO: 264.385,91 EUROS.
14.09.1992	AMPLIACIÓN DE CAPITAL	CAPITAL SUSCRITO: 141.021,48 EUROS. CAPITAL DESEMBOLSADO: 141.021,48 EUROS.
14.09.1992	DESEMBOLSO DE DIVIDENDOS	IMPORTE DESEMBOLSO: 93.757,89 EUROS. RESULTANTE SUSCRITO: 144.242,91 EUROS.

Últimos actos sobre órganos sociales

Fecha	Tipo de acto	Tipo de inscripción
18.06.2020	NOMBRAMIENTOS	APODERADO: GALLEGO RUIZ JOSE MIGUEL.
18.06.2020	NOMBRAMIENTOS	CONSEJERO: CALLEJO ROS FRANCISCO JOSE. PRESIDENTE: CALLEJO ROS FRANCISCO
18.06.2020	CESES/DIMISIONES	CONSEJERO: CALLEJO ROS FRANCISCO JOSE;CUADRADO ANTOLINO JUAN-JESUS;RUIZ
25.07.2019	NOMBRAMIENTOS	AUDITOR: AGUILON GUTIERREZ AGUSTIN. AUD.SUPL.: MONCLUS FRAGA JESUS LUIS.
15.07.2016	NOMBRAMIENTOS	AUDITOR: AGUILON GUTIERREZ AGUSTIN. AUD.SUPL.: Q GLOBALAUDIT SOCIEDAD
12.02.2013	NOMBRAMIENTOS	AUD.SUPL.: AGUILON GUTIERREZ AGUSTIN.
12.02.2013	REELECCIONES	AUDITOR: USAN GRACIA, ELISEO.
04.10.2012	NOMBRAMIENTOS	APO.SOL.: JORDAN CABODEVILLA FERNANDO;PEREZ ALCAÑIZ MIGUEL ANGEL.
21.08.2012	NOMBRAMIENTOS	SECRETARIO: CUADRADO ANTOLINO JUAN-JESUS.
25.06.2012	CESES/DIMISIONES	CONSEJERO: BECERRIL SANCHEZ MARIA REYES. SECRETARIO: BECERRIL SANCHEZ MARIA

Últimos actos sobre operaciones

Fecha	Tipo de acto	Tipo de inscripción
13.02.2007	FUSIÓN POR ABSORCIÓN	SOCIEDADES ABSORBIDAS: ARAGONESA DE PAPEL CONTINUO Y FORMULARIOS SL.

#03 [Información mercantil]

Otros actos (Continúa)

Fecha	Tipo de acto	Tipo de inscripción
16.03.2001	MODIFICACIONES ESTATUTARIAS	LA SOCIEDAD CALIDAD GRAFICA SAL PIERDE EL CARACTER LABORALPASANDOSE A
16.03.2001	MODIFICACIONES ESTATUTARIAS	SE MODIFICAN Y REFUNDEN TOTALMENTE LOS ESTATUTOS SOCIALES, SE RATIFICAN LAS
14.09.1992	MODIFICACIONES ESTATUTARIAS	SE MODIFICA EL CONTENIDO DEL ARTICULO 50 DE LOS ESTATUTOS SOCIALES, RESPECTO

#04 [Administradores]

Presidente (1)	Desde
Francisco Jose Callejo Ros	25.06 .1997
Secretario (1)	Desde
Arturo Gracia Serrano	11.06 .2020
Consejero (4)	Desde
Arturo Gracia Serrano	04.09 .2001
Francisco Alejandro Ruiz Portoles	04.09 .2001
Francisco Jose Callejo Ros	25.06 .1997
Miguel Perez Guzman	09.01 .1992
Consejero Delegado (1)	Desde
Francisco Jose Callejo Ros	11.06 .2020
Consejero Delegado Mancomunado (2)	Desde
Juan Jesus Cuadrado Antolino	01.03 .2001
Francisco Jose Callejo Ros	01.03 .2001
Vocal Consejero (3)	Desde
Juan Jesus Cuadrado Antolino	29.08 .1992
Francisco Javier Soler Moneva	29.08 .1992
Jose Miguel Gallego Ruiz	29.08 .1992
Apoderado (3)	Desde
Jose Miguel Gallego Ruiz	11.06 .2020
Miguel Angel Perez Alcañiz	24.09 .2012
Fernando Jordan Cabodevilla	24.09 .2012
Auditor (1)	Desde
Agustin Aguilon Gutierrez	18.07 .2019
Auditor Suplente (1)	Desde
Jesus Luis Monclus Fraga	18.07 .2019

#05 [Incidenias de pago a 03.03.2021 como demandado]

Concursales 0	Judiciales 0	Administrativas 0	asnef Empresas No se ha consultado	RAI No se ha consultado
------------------	-----------------	----------------------	--	----------------------------

asnef Empresas

No has solicitado la consulta de Asnef Empresas previamente a generar el PDF

RAI

No has solicitado la consulta de RAI previamente a generar el PDF

#06 [Incidenias de pago a 03.03.2021 como demandante]

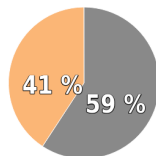
Concursales 0	Judiciales 0
------------------	-----------------

#07 [Personal asalariado medio]

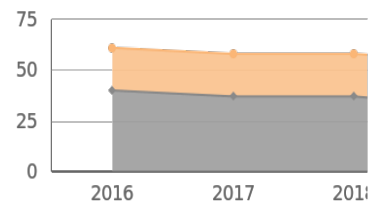
<p>Total personal medio 53 personas ↓ 3,64%</p>	<p>93% fijos 49 personas ↓ 2,00%</p>	<p>6% no fijos 3 personas ↓ 25,00%</p>	<p>0,0% ♿ ND Variación no disponible</p>
<p>Coste de personal 1,90M € ↓ 0,31%</p>	<p>Coste por empleado 36.557 € ↑ 3,53%</p>	<p>Ventas por empleado 111.111 € ↓ 9,47%</p>	<p>Margen bruto por empleado 55.539 € ↓ 3,39%</p>
<p>Rdo. Explotación por empleado (rentabilidad por empleado) -7.114 € ↓ 198,40%</p>	<p>Resultado ejercicio por empleado -6.948 € ↓ 297,77%</p>		

#08 [Distribución de personal en la fecha de cierre del ejercicio: 31.12.2019]


22 mujeres
↑ 4,76%



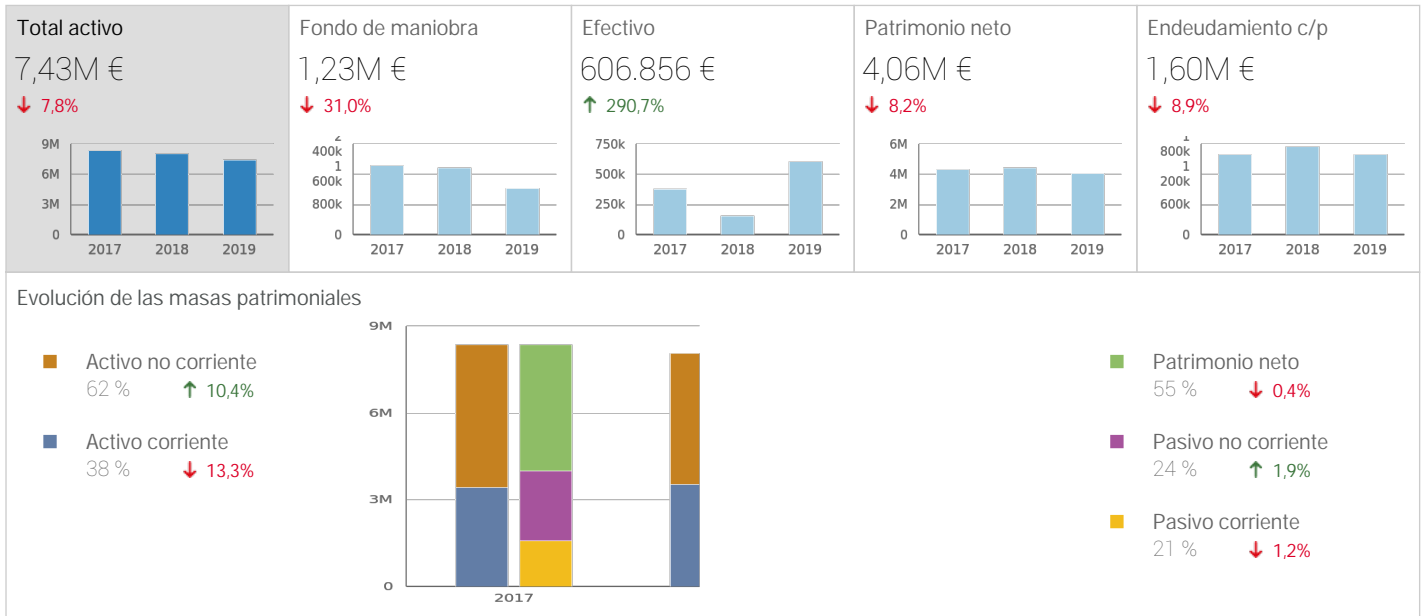

32 hombres
↓ 13,51%



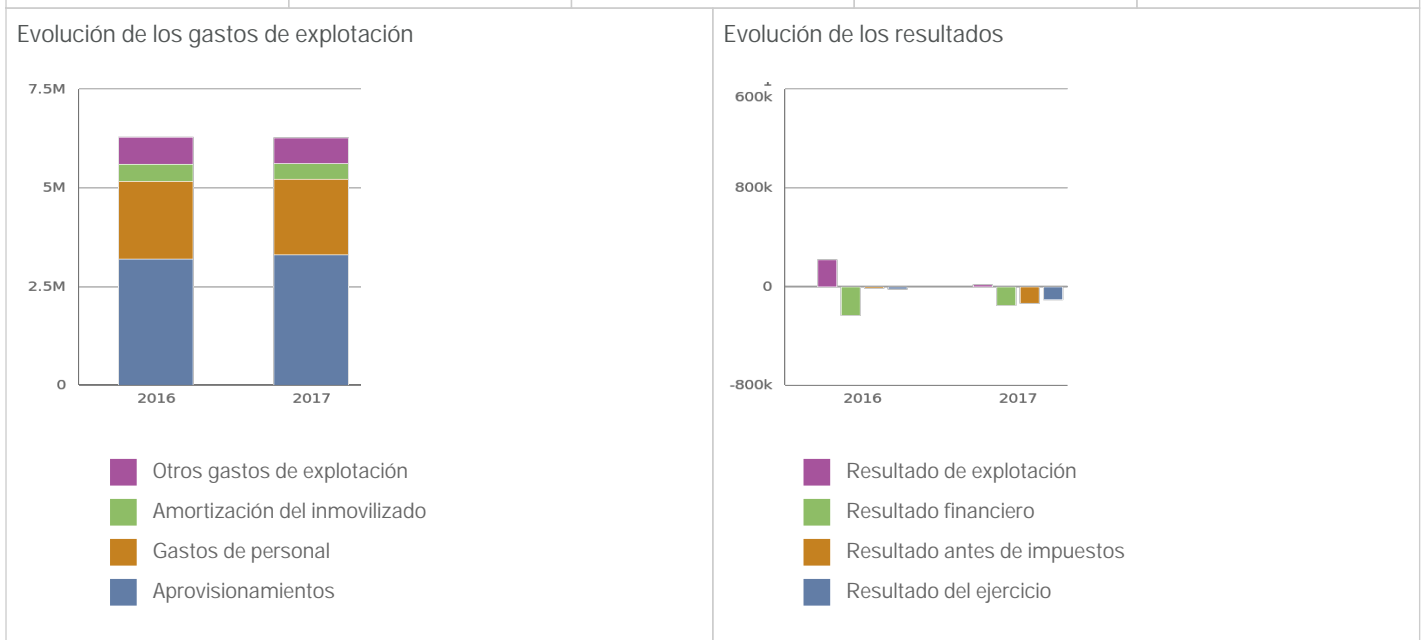
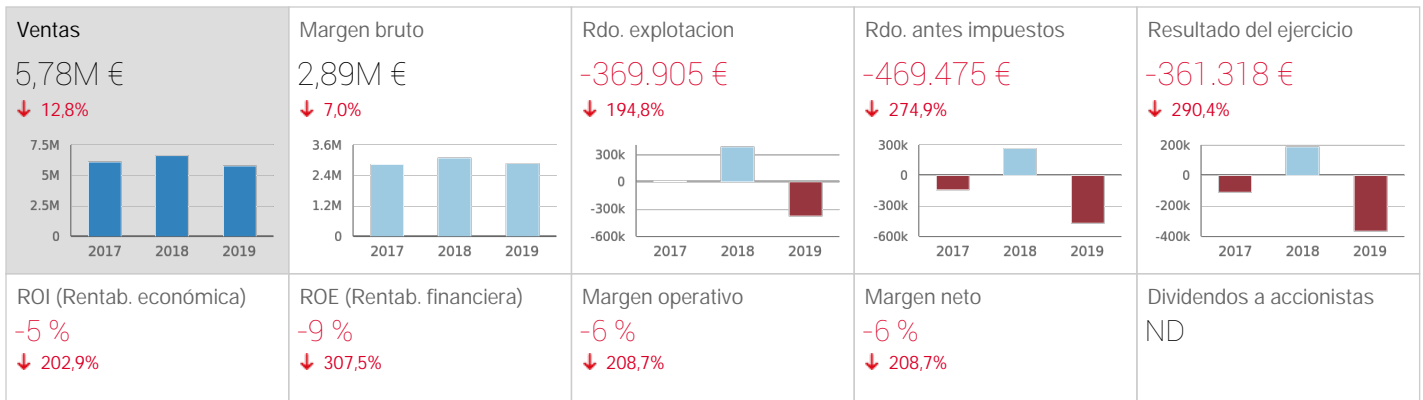
* La distribución por sexos del personal es a 31.12.2019 y la suma puede no coincidir con el personal medio asalariado

#09 [2019 en números]

[MASAS PATRIMONIALES]



[CUENTA DE RESULTADOS]



#10 [Balance de situación : Activo]

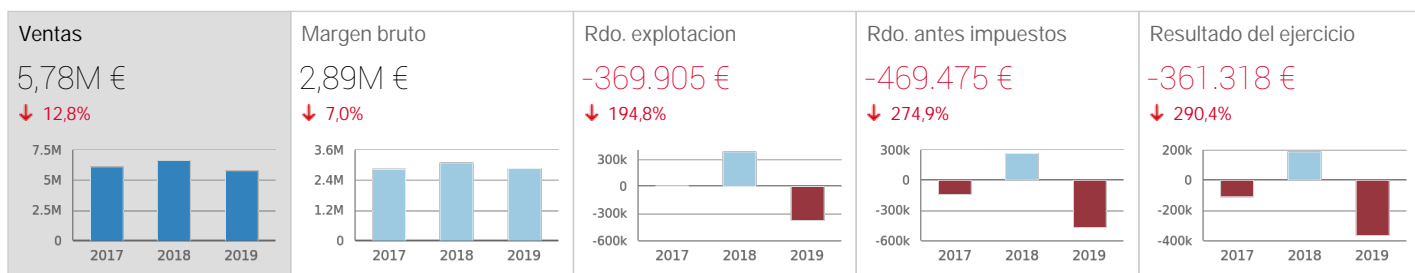


Activo	31 dic. 2019		31 dic. 2018		31 dic. 2017	
ACTIVO NO CORRIENTE	4.610.216 €	62,01%	4.532.912 €	56,20%	4.934.652 €	59,04%
Inmovilizado Intangible	145.656 €	1,96%	171.185 €	2,12%	195.736 €	2,34%
Inmovilizado material	3.397.249 €	45,70%	3.403.341 €	42,19%	3.593.614 €	42,99%
Terrenos y construcciones	2.815.111 €	37,87%	2.866.361 €	35,54%	2.917.611 €	34,91%
Instalaciones técnicas y otro inmovilizado material	582.139 €	7,83%	536.980 €	6,66%	676.002 €	8,09%
Inmovilizado en curso y anticipos	0 €	0%	0 €	0%	0 €	0%
Amortizaciones y Provisiones Plan 1990	0 €	0%	0 €	0%	0 €	0%
Inversiones inmobiliarias	493.277 €	6,64%	493.277 €	6,12%	493.277 €	5,90%
Terrenos	363.129 €	4,88%	363.129 €	4,50%	363.129 €	4,34%
Construcciones	130.148 €	1,75%	130.148 €	1,61%	130.148 €	1,56%
Inversiones en empresas del grupo y asociadas a largo plazo	0 €	0%	0 €	0%	8.021 €	0,10%
Instrumentos de patrimonio	0 €	0%	0 €	0%	8.021 €	0,10%
Créditos a empresas	0 €	0%	0 €	0%	0 €	0%
Otros	0 €	0%	0 €	0%	0 €	0%
Inversiones financieras a largo plazo	29.788 €	0,40%	29.487 €	0,37%	28.983 €	0,35%
Instrumentos de patrimonio	26.335 €	0,35%	26.034 €	0,32%	26.034 €	0,31%
Créditos a terceros	0 €	0%	0 €	0%	0 €	0%
Otros	3.453 €	0,05%	3.453 €	0,04%	2.949 €	0,04%
Provisiones Plan 1990	0 €	0%	0 €	0%	0 €	0%
Activos por impuesto diferido	544.246 €	7,32%	435.622 €	5,40%	615.021 €	7,36%
Deudas comerciales no corrientes	0 €	0%	0 €	0%	0 €	0%
ACTIVO CORRIENTE	2.824.088 €	37,99%	3.533.286 €	43,80%	3.424.029 €	40,96%
Activos no corrientes mantenidos para la venta	0 €	0%	0 €	0%	0 €	0%
Existencias	522.185 €	7,02%	594.047 €	7,36%	541.924 €	6,48%
Deudores comerciales y otras cuentas a cobrar	1.225.661 €	16,49%	1.978.093 €	24,52%	1.997.092 €	23,89%
Clientes por ventas y prestaciones de servicios	1.225.192 €	16,48%	1.977.816 €	24,52%	1.996.867 €	23,89%
Clientes empresas del grupo y asociadas	0 €	0%	0 €	0%	0 €	0%
Deudores varios	0 €	0%	0 €	0%	0 €	0%
Personal	0 €	0%	0 €	0%	0 €	0%
Activos por impuesto corriente	469 €	0,01%	276 €	0,00%	225 €	0,00%
Otros créditos con las Administraciones Públicas	0 €	0%	0 €	0%	0 €	0%
Accionistas (socios) por desembolsos exigidos	0 €	0%	0 €	0%	0 €	0%
Provisiones Plan 1990	0 €	0%	0 €	0%	0 €	0%
Inversiones en empresas del grupo y asociadas a corto plazo	0 €	0%	0 €	0%	0 €	0%
Inversiones financieras a corto plazo	53.748 €	0,72%	299.721 €	3,72%	425.000 €	5,08%
Periodificaciones a corto plazo	415.638 €	5,59%	506.081 €	6,27%	79.861 €	0,96%
Efectivo y otros activos líquidos equivalentes	606.856 €	8,16%	155.345 €	1,93%	380.153 €	4,55%
TOTAL ACTIVO	7.434.303 €	100%	8.066.198 €	100%	8.358.681 €	100%

#11 [Balance de situación : Patrimonio Neto y Pasivo]

Patrimonio Neto y Pasivo	31 dic. 2019		31 dic. 2018		31 dic. 2017	
PATRIMONIO NETO	4.060.745 €	54,62%	4.422.062 €	54,82%	4.346.140 €	52,00%
Fondos propios	4.060.745 €	54,62%	4.422.062 €	54,82%	4.346.140 €	52,00%
Capital	439.910 €	5,92%	439.910 €	5,45%	439.910 €	5,26%
Prima de emisión	0 €	0%	0 €	0%	0 €	0%
Reservas	3.982.152 €	53,56%	3.792.431 €	47,02%	4.012.882 €	48,01%
(Acciones y participaciones en patrimonio propias)	0 €	0%	0 €	0%	0 €	0%
Resultados de ejercicios anteriores	0 €	0%	0 €	0%	0 €	0%
Otras aportaciones de socios	0 €	0%	0 €	0%	0 €	0%
Resultado del ejercicio	-361.318 €	-4,86%	189.721 €	2,35%	-106.651 €	-1,28%
(Dividendo a cuenta)	0 €	0%	0 €	0%	0 €	0%
Otros instrumentos de patrimonio neto	0 €	0%	0 €	0%	0 €	0%
Ajustes por cambios de valor	0 €	0%	0 €	0%	0 €	0%
Subvenciones, donaciones y legados recibidos	0 €	0%	0 €	0%	0 €	0%
PASIVO NO CORRIENTE	1.777.921 €	23,92%	1.892.275 €	23,46%	2.421.635 €	28,97%
Provisiones a largo plazo	0 €	0%	0 €	0%	0 €	0%
Deudas a largo plazo	1.777.454 €	23,91%	1.892.275 €	23,46%	2.421.635 €	28,97%
Obligaciones y otros valores negociables (LP)	0 €	0%	0 €	0%	0 €	0%
Deudas con entidades de crédito (LP)	1.282.953 €	17,26%	1.892.275 €	23,46%	2.421.635 €	28,97%
Acreedores por arrendamiento financiero (LP)	494.501 €	6,65%	0 €	0%	0 €	0%
Derivados y otros pasivos financieros (LP)	0 €	0%	0 €	0%	0 €	0%
Deudas con empresas del grupo y asociadas a largo plazo	0 €	0%	0 €	0%	0 €	0%
Pasivos por impuesto diferido	467 €	0,01%	0 €	0%	0 €	0%
Periodificaciones a largo plazo	0 €	0%	0 €	0%	0 €	0%
Acreedores comerciales no corrientes	0 €	0%	0 €	0%	0 €	0%
Deuda con características especiales a largo plazo	0 €	0%	0 €	0%	0 €	0%
PASIVO CORRIENTE	1.595.638 €	21,46%	1.751.861 €	21,72%	1.590.906 €	19,03%
Pasivos vinculados con activos no corrientes mantenidos para	0 €	0%	0 €	0%	0 €	0%
Provisiones a corto plazo	0 €	0%	0 €	0%	0 €	0%
Deudas a corto plazo	613.681 €	8,25%	529.363 €	6,56%	505.961 €	6,05%
Obligaciones y otros valores negociables (CP)	0 €	0%	0 €	0%	0 €	0%
Deudas con entidades de crédito (CP)	493.338 €	6,64%	529.363 €	6,56%	505.961 €	6,05%
Acreedores por arrendamiento financiero (CP)	120.343 €	1,62%	0 €	0%	0 €	0%
Derivados y otros pasivos financieros (CP)	0 €	0%	0 €	0%	0 €	0%
Deudas con empresas del grupo y asociadas a corto plazo	0 €	0%	0 €	0%	0 €	0%
Acreedores comerciales y otras cuentas a pagar	981.957 €	13,21%	1.222.498 €	15,16%	1.084.945 €	12,98%
Proveedores	772.085 €	10,39%	978.788 €	12,13%	854.693 €	10,23%
Proveedores, empresas del grupo y asociadas	0 €	0%	0 €	0%	0 €	0%
Acreedores varios	83.821 €	1,13%	143.833 €	1,78%	128.350 €	1,54%
Personal (remuneraciones pendientes de pago)	51.809 €	0,70%	531 €	0,01%	368 €	0,00%
Pasivos por impuesto corriente	0 €	0%	0 €	0%	0 €	0%
Otras deudas con las Administraciones Públicas	74.243 €	1,00%	99.346 €	1,23%	101.534 €	1,21%
Anticipos de clientes	0 €	0%	0 €	0%	0 €	0%
Periodificaciones a corto plazo	0 €	0%	0 €	0%	0 €	0%
Deuda con características especiales a corto plazo	0 €	0%	0 €	0%	0 €	0%
TOTAL PATRIMONIO NETO Y PASIVO	7.434.303 €	100%	8.066.198 €	100%	8.358.681 €	100%

#12 [Cuenta de Resultados]



	31 dic. 2019		31 dic. 2018		31 dic. 2017	
Importe neto de la cifra de negocios	5.777.778 €	100,00%	6.627.424 €	100,00%	6.140.997 €	100,00%
Ventas	5.777.778 €	100,00%	6.627.424 €	100,00%	6.140.997 €	100,00%
Prestaciones de servicios	0 €	0%	0 €	0%	0 €	0%
Variación de existencias de productos terminados y en curso de	-24.175 €	-0,42%	-5.105 €	-0,08%	66.382 €	1,08%
Trabajos realizados por la empresa para su activo	0 €	0%	0 €	0%	0 €	0%
Aprovisionamientos	-2.889.733 €	-50,01%	-3.523.101 €	-53,16%	-3.300.225 €	-53,74%
Otros ingresos de explotación	0 €	0%	0 €	0%	0 €	0%
Gastos de personal	-1.900.968 €	-32,90%	-1.906.834 €	-28,77%	-1.930.754 €	-31,44%
Otros gastos de explotación	-1.126.722 €	-19,50%	-893.652 €	-13,48%	-657.834 €	-10,71%
Amortización del inmovilizado	-209.992 €	-3,63%	-286.055 €	-4,32%	-383.197 €	-6,24%
Imputación de subvenciones de inmovilizado no financiero y	0 €	0%	0 €	0%	0 €	0%
Excesos de provisiones	0 €	0%	0 €	0%	0 €	0%
Deterioro y resultado por enajenaciones del inmovilizado	1.496 €	0,03%	370.000 €	5,58%	500 €	0,01%
Diferencia negativa de combinaciones de negocio	0 €	0%	0 €	0%	0 €	0%
Otros resultados	2.411 €	0,04%	7.684 €	0,12%	78.572 €	1,28%
RESULTADO DE EXPLOTACIÓN	-369.905 €	-6,40%	390.359 €	5,89%	14.440 €	0,24%
Ingresos financieros	2.050 €	0,04%	1.090 €	0,02%	2.052 €	0,03%
Gastos financieros	-100.822 €	-1,74%	-121.794 €	-1,84%	-153.352 €	-2,50%
Variación de valor razonable en instrumentos financieros	0 €	0%	0 €	0%	0 €	0%
Diferencias de cambio	0 €	0%	0 €	0%	0 €	0%
Deterioro y resultado por enajenaciones de instrumentos	-797 €	-0,01%	-1.178 €	-0,02%	589 €	0,01%
Otros ingresos y gastos de carácter financiero	0 €	0%	0 €	0%	0 €	0%
RESULTADO FINANCIERO	-99.569 €	-1,72%	-121.882 €	-1,84%	-150.712 €	-2,45%
RESULTADO ANTES DE IMPUESTOS	-469.475 €	-8,13%	268.478 €	4,05%	-136.272 €	-2,22%
Impuestos sobre beneficios	108.157 €	1,87%	-78.757 €	-1,19%	29.620 €	0,48%
RESULTADO DEL EJERCICIO PROCEDENTE DE	-361.318 €	-6,25%	189.721 €	2,86%	-106.651 €	-1,74%
Resultado del ejercicio procedente de operaciones	0 €	0%	0 €	0%	0 €	0%
RESULTADO DEL EJERCICIO	-361.318 €	-6,25%	189.721 €	2,86%	-106.651 €	-1,74%

#13 [Ratios]

Ratios de Situación financiera		31 dic. 2019	31 dic. 2018	31 dic. 2017
Solvencia	veces	2,20	2,21	2,08
Liquidez	veces	1,77	2,02	2,15
Tesorería	veces	1,44	1,68	1,81
Disponibilidad	veces	0,38	0,09	0,24
Endeudamiento	%	45,38	45,18	48,00
Calidad de la deuda	%	47,30	48,07	39,65
Apalancamiento	%	183,08	182,41	192,32
Cobertura de intereses	veces	-3,67	3,21	0,09
Plazo medio de cobro	días	64	90	98
Plazo medio de pago	días	102	105	99
Plazo medio de aprovisionamiento	días	66	62	60

Ratios de Rentabilidad		31 dic. 2019	31 dic. 2018	31 dic. 2017
Rentabilidad económica	%	-4,98	4,84	0,17
Rentabilidad financiera	%	-8,90	4,29	-2,45
EBITDA sobre ventas	%	-2,77	10,21	6,48
Margen sobre ventas	%	-6,40	5,89	0,24

Ratios de Eficiencia		31 dic. 2019	31 dic. 2018	31 dic. 2017
Rotación del activo	veces	0,78	0,82	0,73
Fondo de maniobra sobre ventas	veces	0,21	0,27	0,30
Ventas por empleado	€	109.927,27	120.586,31	106.725,70
Gastos de personal por empleado	€	36.167,58	34.694,94	33.554,99
Productividad	veces	-0,19	0,20	0,01