

BERTAKO SL



NIF
B81936189 Estado
Activa

Relación con tu empresa
Sin asignar

Inicio operaciones
12 de enero de 1998

Forma jurídica
Sociedad Limitada

Nombre comercial
DSS SMITH PACKAGING PAMPLONA

Actividad CNAE 1721
Fabricación de papel y cartón ondulados;
fabricación de envases y embalajes de
papel y cartón

Website
www.dssmith.com/

Administrador Mancomunado
IGNACIO MONTFORT GUASCH

Vinculaciones empresariales
No tiene accionistas vinculados
No tiene participadas vinculadas

Domicilio social
CL ATXUTXATE SN PLIND ARETA
31620 HUARTE
Navarra(España)

Teléfono
948335030

BERTAKO SL es una sociedad limitada de tamaño medio ubicada en Huarte. Opera desde 1998 y su actividad es el fabricación de papel y cartón ondulados; fabricación de envases y embalajes de papel y cartón. En el ejercicio 2018 (último disponible) aumentó su facturación un 9% hasta los 19.861.368 €. registrando unos beneficios después de impuestos de 557.243 €

Rating morosidad 7 Riesgo bajo de impago	Límite de crédito ¹ 7,64M €	Tu deuda viva ² No has importado facturas
---	--	---

[INCIDENCIAS DE PAGO A 21.02.2020]

Concursales No	Judiciales No	Org. Públicos No	Asnef Empresas No consultado	RAI No consultado
--------------------------	-------------------------	----------------------------	---------------------------------	----------------------

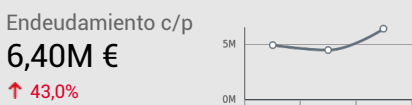
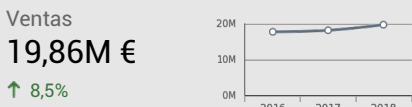
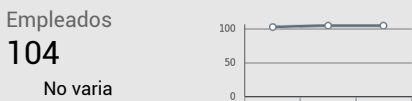
[ALERTAS DESDE EL 15.01.2019]

Riesgo alto No	Riesgo medio No	Positivas No	Informativas 1
--------------------------	---------------------------	------------------------	--------------------------

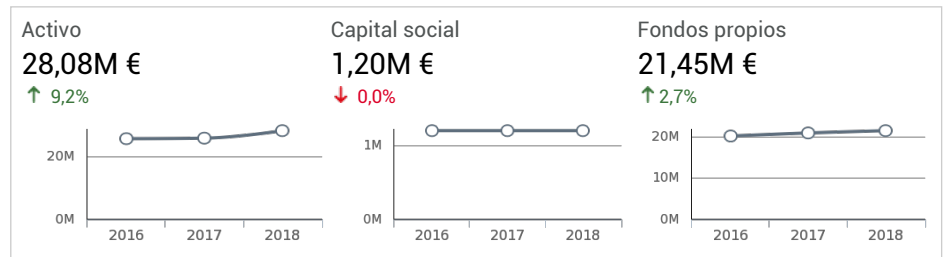
¹ El rating de morosidad de Iberinform y su crédito máximo recomendado para el conjunto de proveedores no tiene en cuenta si la empresa tiene impagos en Asnef Empresas o RAI.

² Según tus facturas y los saldos actualizados en Insight View.

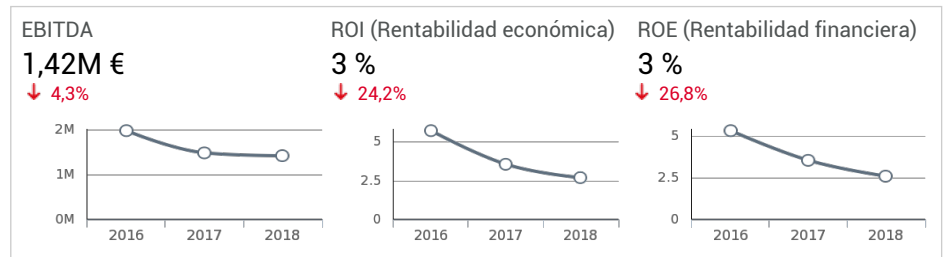
2018 EN NÚMEROS



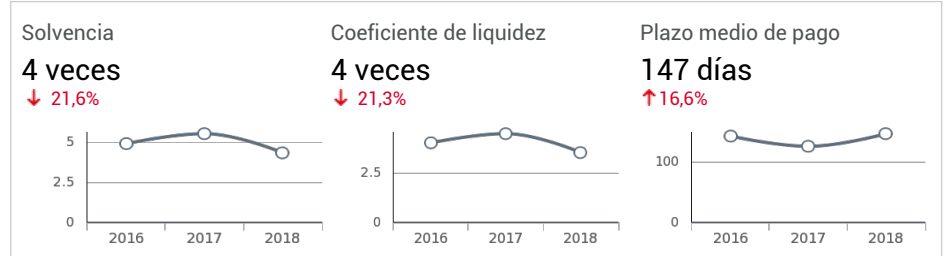
[SUS RECURSOS]



[SU RENTABILIDAD]



[SU SOLVENCIA]



#02 [Sumario]

Estado Activa	Rating morosidad 7 Riesgo bajo de impago	Límite de crédito ¹ 7,64M €	Tu deuda viva ² No has importado facturas
--------------------------------	--	---	--

Domicilio social y online



CL ATXUTXATE SN PLIND ARETA
31620 HUARTE
Navarra
Teléfono 948335030
Website www.dssmith.com/

Tiene 1 Sucursales

País	España
Relación con tu empresa	Sin asignar
NIF	B81936189
Forma jurídica	Sociedad Limitada
Tamaño	Mediana
Capital social suscrito	1,20M € (20.10.1999)
Capital social desembolsado	1,20M € (20.10.1999)
Inicio operaciones	12 de enero de 1998
Nombre comercial	DSS SMITH PACKAG...

Actividad

CNAE
1721 Fabricación de papel y cartón ondulados; fabricación de envases y embalajes de papel y cartón

Objeto social según estatutos

FABRICACION Y COMERCIALIZACION DE TODO TIPO DE ENVASES Y EMBALAJES, ASI COMO DE CUALQUIER TIPO DE MAQUINAS EMBALADORAS O ENVASADORAS, INCLUIDA SU INSTALACION, EXPLOTACION O ARRENDAMIENTO; NEGOCIO DE VALORES, Y OTROS.

Principales administradores activos (17 en total)

Cargo	Nombre
Administrador Mancomunado	IGNACIO MONTFORT GUASCH
Administrador Mancomunado	TXOMIN ECHARRI SUCUNZA
Apoderado	LOURDES FREIXAS ACHAERANDIO
Apoderado	TXOMIN ECHARRI SUCUNZA

Etiquetas privadas y públicas

- No tiene etiquetas privadas
- No tiene etiquetas públicas

Está incluida en estas listas

PLEGABLES.

Fecha cierre ejercicio	30.04.2018	
Capital social	1,20M €	↓ 0,0 %
Ventas	19,86M €	↑ 8,5 %
Resultado	557.243 €	↓ 24,9 %
Patrimonio Neto	21,58M €	↑ 2,5 %
Fondo de maniobra	16,05M €	↑ 3,5 %
Endeudamiento c/p	6,40M €	↑ 43,0 %
EBITDA	1,42M €	↓ 4,3 %
Rentabilidad económica	3 %	↓ 24,2 %
Rentabilidad financiera	3 %	↓ 26,8 %
Coef. Solvencia	4 veces	↓ 21,6 %
Coef. Liquidez	4 veces	↓ 21,3 %
Plazo medio de pago	147 días	↑ 16,6 %
Plazo medio de cobro	32 días	↓ 48,6 %

Empleados	104	No varia
Administradores activos	17	
Marcas	0	
Nombres comerciales	0	

Incidencias de pago ³	No
Concursales	0
Judiciales	0
Organismos públicos	0
Asnef Empresas	No consultado
RAI	No consultado

¹ El rating de morosidad de Iberinform y su crédito máximo recomendado para el conjunto de proveedores no tiene en cuenta si la empresa tiene impagos en Asnef Empresas o RAI.

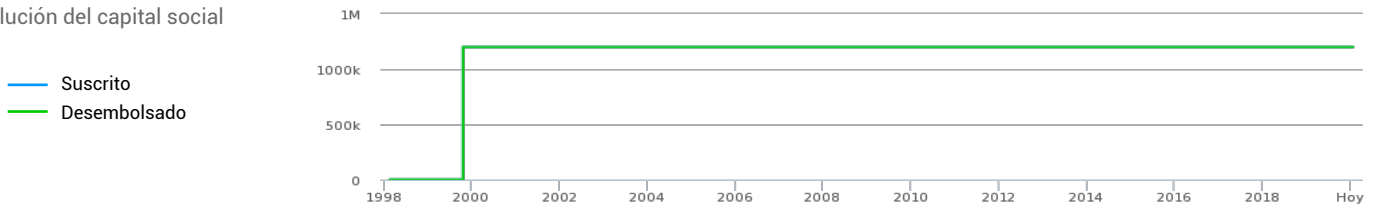
² Según tus facturas y los saldos actualizados en Insight View.

³ Al no haberlo consultado antes de exportar el PDF, desconocemos si tiene incidencias de pago en RAI o Asnef Empresas.

#03 [Información mercantil]

Registro mercantil NAVARRA
 Datos registrales **Tomo 915 Folio 137 Sección 8 Hoja 13381**
 Fecha de constitución 12.01.1998
 Último acto BORME Ceses/Dimisiones (17.04.2019)
 Objeto social FABRICACION Y COMERCIALIZACION DE TODO TIPO DE ENVASES Y EMBALAJES, ASI COMO DE CUALQUIER TIPO DE MAQUINAS EMBALADORAS O ENVASADORAS, INCLUIDA SU INSTALACION, EXPLOTACION O ARRENDAMIENTO; NEGOCIO DE VALORES, Y OTROS.
 Capital social suscrito 1.199.998,80 € (20.10.1999)
 Capital social desembolsado 1.199.998,80 € (20.10.1999)

Evolución del capital social



Timeline BORME

2019	Nombramientos (1)	Reelecciones (1)
	Ceses/Dimisiones (1)	2007
2018	Nombramientos (2)	2006
	Ceses/Dimisiones (1)	Nombramientos (1)
2017	Nombramientos (1)	Ceses/Dimisiones (1)
	Cambio de Domicilio Social (1)	Reelecciones (3)
	Modificaciones Estatutarias (1)	2004
	Otros Conceptos (1)	Nombramientos (1)
	Ceses/Dimisiones (1)	Ceses/Dimisiones (1)
	Reelecciones (1)	2003
2016	Nombramientos (1)	Nombramientos (2)
	Revocaciones (1)	Revocaciones (2)
	Ceses/Dimisiones (1)	Modificaciones Estatutarias (1)
2014	Nombramientos (2)	Ceses/Dimisiones (1)
	Ceses/Dimisiones (1)	Declaración de Unipersonalidad (1)
2013	Nombramientos (1)	Pérdida de Unipersonalidad (1)
	Modificaciones Estatutarias (1)	2002
	Ceses/Dimisiones (2)	Nombramientos (1)
	Cambio de Socio Único (1)	Modificaciones Estatutarias (1)
	Reelecciones (3)	Ceses/Dimisiones (2)
2011	Reelecciones (1)	2000
2010	Reelecciones (1)	2000
2009	Reelecciones (2)	1999
2008	Nombramientos (1)	Nombramientos (4)
	Revocaciones (1)	Revocaciones (1)
		Cambio de Domicilio Social (2)
		Ampliación de Capital (1)
		Modificaciones Estatutarias (1)
		Cambio de Denominación Social (2)
		Fusión por Absorción (1)
		Cambio de Objeto Social (2)

#03 [Información mercantil]

Timeline BORME (Continúa)

- Ceses/Dimisiones (1)
- Declaración de Unipersonalidad (1)
- 1998 Constitución (1)
- Nombramientos (1)

Últimos actos sobre la **sociedad**

Fecha	Tipo de acto	Tipo de inscripción
16.10.2017	CAMBIO DE DOMICILIO SOCIAL	POLIG INDUSTRIAL ARETA 1 - PARCELA 348, CALLE ALTZ (HUARTE).
06.08.2013	CAMBIO DE SOCIO ÚNICO	NUEVO SOCIO: DS SMITH PACKAGING HOLDING SL.
13.03.2003	DECLARACIÓN DE UNIPERSONALIDAD	SOCIO UNICO: SCA PACKAGING HOLDING SPAIN SL. CIF: B62950936.
13.03.2003	PÉRDIDA DE UNIPERSONALIDAD	<i>No se dispone del detalle de este acto</i>
10.11.1999	CAMBIO DE DENOMINACIÓN SOCIAL	BERTAKO SL.
10.11.1999	CAMBIO DE DOMICILIO SOCIAL	POL. ARETA, C/ ATXUTXATE S/N. (HUARTE).
03.02.1999	CAMBIO DE DENOMINACIÓN SOCIAL	NEWARK GROUP ESPAÑA 3 SL.
03.02.1999	CAMBIO DE DOMICILIO SOCIAL	C/ YANGUAS Y MIRANDA, 1. (PAMPLONA).
03.02.1999	DECLARACIÓN DE UNIPERSONALIDAD	SOCIO UNICO: NEWARK GROUP INTERNATIONAL SL.
10.03.1998	CONSTITUCIÓN	COMIENZO DE OPERACIONES: 12.01.98. DURACION: INDEFINIDA. OBJETO SOCIAL: LA PRESTACION DE SERVICIOS DE DESARROLLO, PRODUCCION Y ASESORAMIENTO TECNICO EN PROGRAMAS DE TELEMEDICINA, INFORMATIZACION DE DIAGNOSTICOS O TRATAMIENTOS MEDICOS. DIVULGACION MEDICA; Y OTROS. DOMICILIO: CALLE FRANCISCO SILVELA 75 PISO PRIMERO LETRA A (MADRID). CAPITAL: 3.005,06 EUROS.

Últimos actos sobre el **capital social**

Fecha	Tipo de acto	Tipo de inscripción
10.11.1999	AMPLIACIÓN DE CAPITAL	CAPITAL SUSCRITO: 1.196.993,74 EUROS. RESULTANTE SUSCRITO: 1.199.998,80 EUROS.

Últimos actos sobre el **objeto social**

Fecha	Tipo de acto	Tipo de inscripción
10.11.1999	CAMBIO DE OBJETO SOCIAL	FABRICACION Y COMERCIALIZACION DE TODO TIPO DE ENVASES Y EMBALAJES, ASI COMO DE CUALQUIER TIPO DE MAQUINAS EMBALADORAS O ENVASADORAS, INCLUIDA SU INSTALACION, EXPLOTACION O ARRENDAMIENTO; NEGOCIO DE VALORES, Y OTROS.
17.03.1999	CAMBIO DE OBJETO SOCIAL	LA ADQUISICION, SUSCRIPCION, TENENCIA, DISFRUTE, ADMINISTRACION, ENAJENACION Y GRAVAMEN DE VALORES O PARTICIPACIONES REPRESENTATIVOS DE LOS FONDOS PROPIOS DE CUALQUIER SOCIEDAD, EXCLUYENDO LAS QUE EXIJAN CIERTOS REQUISITOS.

#03 [Información mercantil]

Últimos actos sobre **órganos sociales** (Continúa)

Fecha	Tipo de acto	Tipo de inscripción
29.04.2019	CESES/DIMISIONES	ADM. MANCOM.: ARON JEREMY ANDREW.
29.04.2019	NOMBRAMIENTOS	ADM. MANCOM.: MONTFORT GUASCH IGNACIO.
07.12.2018	NOMBRAMIENTOS	APODERADO: FREIXAS ACHAERANDIO LOURDES.
30.10.2018	CESES/DIMISIONES	ADM. MANCOM.: TAYLOR JASON MICHAEL.
30.10.2018	NOMBRAMIENTOS	ADM. MANCOM.: ARON JEREMY ANDREW.
16.10.2017	CESES/DIMISIONES	CONSEJERO: COLLET PATRICE; LIENHARDT JEAN; MAS MILA JUAN. PRESIDENTE: COLLET PATRICE. SECRENOCONSJ: DIEZ VERGARA MAITANE. VSECRNOCONSJ: MAFUZ GUMIEL ROSA MARIA.
16.10.2017	NOMBRAMIENTOS	ADM. MANCOM.: TAYLOR JASON MICHAEL; ECHARRI SUCUNZA TXOMIN.
12.04.2017	REELECCIONES	AUDITOR: DELOITTE SL.
30.05.2016	CESES/DIMISIONES	SECRENOCONSJ: GABILONDO EGAÑA IGNACIO. VSECRNOCONSJ: ARRUGA FERNANDEZ EDUARD. CONSEJERO: OTOR SA. PRESIDENTE: OTOR SA. CONSEJERO: LE TOUZE JEROME.
30.05.2016	REVOCACIONES	APODERADO: URMENETA OSCOZ JUAN MIGUEL; LUCEA RONCAL JESUS JAVIER; GONZALEZ SUESCUN FRANCISCO JAVIER. APO.SOL.: LUCEA RONCAL JESUS JAVIER; GARCIA GARDE AURELIO.

Últimos actos sobre **operaciones**

Fecha	Tipo de acto	Tipo de inscripción
10.11.1999	FUSIÓN POR ABSORCIÓN	SOCIEDADES ABSORBIDAS: INVERSIONES VIDEOTE SL; BERTAKO SA.

Otros actos

Fecha	Tipo de acto	Tipo de inscripción
16.10.2017	MODIFICACIONES ESTATUTARIAS	MODIFICADOS LOS ARTICULOS 15º Y 23º DE LOS ESTATUTOS SOCIALES RELATIVOS AL ORGANO DE ADMINISTRACION..
16.10.2017	OTROS CONCEPTOS	CAMBIO DEL ORGANO DE ADMINISTRACION: CONSEJO DE ADMINISTRACION A ADMINISTRADORES MANCOMUNADOS.
17.06.2013	MODIFICACIONES ESTATUTARIAS	FECHA DE CIERRE DE EJERCICIO: 30/4.
13.03.2003	MODIFICACIONES ESTATUTARIAS	MODIFICACION ESTRUCTURA ORGANO ADMINISTRACION. CONSEJO DE ADMINISTRACION MODIFICACION EJERCICIO SOCIAL. ARTICULO 25. EJERCICIO SOCIAL. EL EJERCICIO SOCIAL COMENZARA EL DIA UNO DE ENERO Y FINALIZARA EL DIA TREINTA Y UNO DE DICIEMBRE DE CADA AÑO.
08.05.2002	MODIFICACIONES ESTATUTARIAS	MODIFICACION ESTRUCTURA ORGANO ADMINISTRACION. ADMINISTRADORES SOLIDARIOS.
17.03.1999	MODIFICACIONES ESTATUTARIAS	MODIFICACION Y REFUNDICION DE ESTATUTOS, IMPUTANDO MODIFICACION DE OBJETO Y CAMBIO DE CIERRE DEL EJERCICIO SOCIAL, QUE PASA A SER EL 30 DE ABRIL DE CADA AÑO.

#04 [Administradores]

Administrador Mancomunado (2)	Desde
Ignacio Montfort Guasch	17.04.2019
Txomin Echarri Sucunza	05.10.2017

Apoderado (13)	Desde
Lourdes Freixas Achaerandio	23.11.2018
Patricia Perez Mansilla Delgado	20.05.2016
Isabel Perez Serrano	20.05.2016
Iria Rodriguez Torres	20.05.2016
Rosalía Diaz Crespo	20.05.2016
Rosa Maria Mafuz Gumiel	20.05.2016
Marta Rabes Rodriguez	20.05.2016
Txomin Echarri Sucunza	20.05.2016
Susana Sonia Ruiz Peña	20.05.2016
Francisco Javier Gonzalez Suescun	14.05.2008
Aurelio Garcia Garde	22.02.2003
Jesus Javier Lucea Roncal	22.02.2003
Ignacio Albinana Cilveti	21.10.1999

Auditor (1)	Desde
Deloitte	24.04.2014

Representante (1)	Desde
Mark Shaw	10.06.2013

#05 [Incidencias de pago a 21.02.2020 como demandado]

Concursales 0	Judiciales 0	Administrativas 0	asnef Empresas No se ha consultado	RAI No se ha consultado
------------------	-----------------	----------------------	--	----------------------------

asnef Empresas

No has solicitado la consulta de Asnef Empresas previamente a generar el PDF

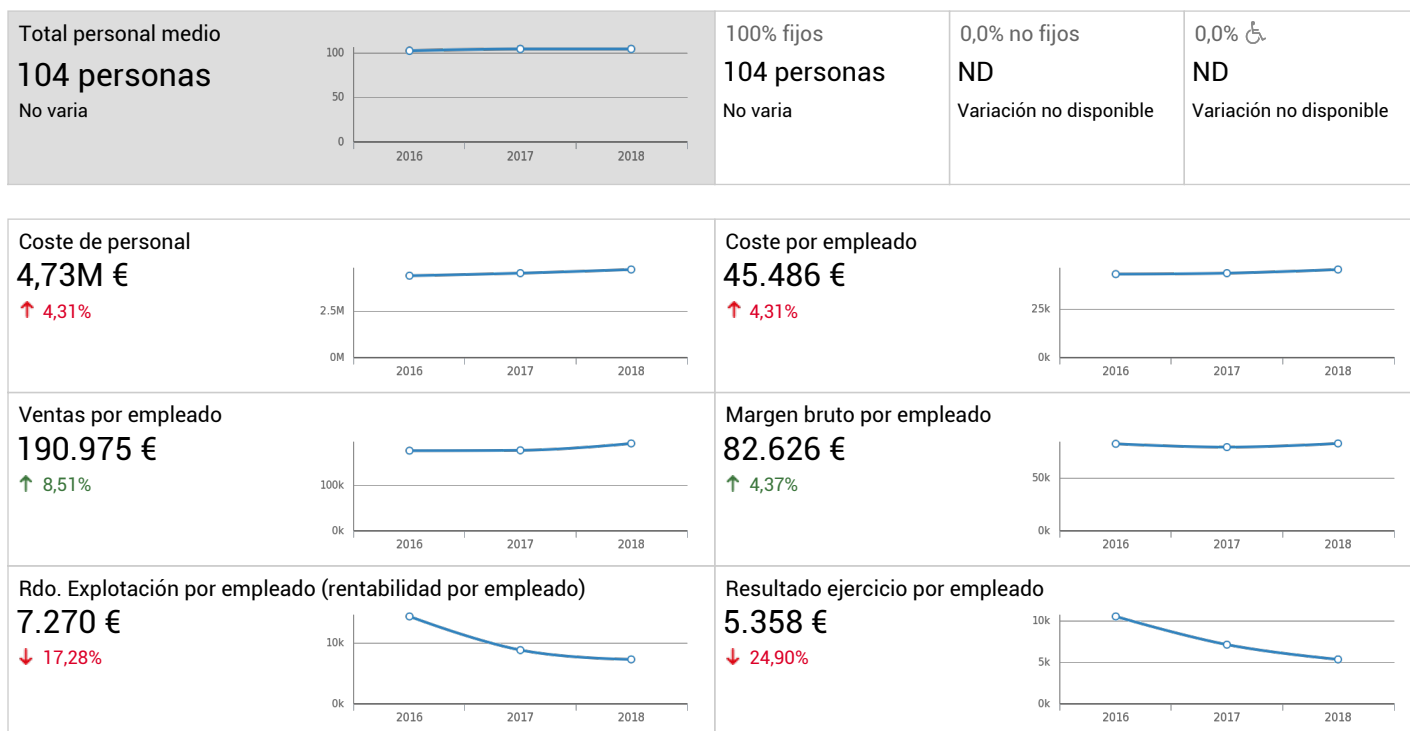
RAI

No has solicitado la consulta de RAI previamente a generar el PDF

#06 [Incidencias de pago a 21.02.2020 como demandante]

Concursales 0	Judiciales 0
------------------	-----------------

#07 [Personal asalariado medio]



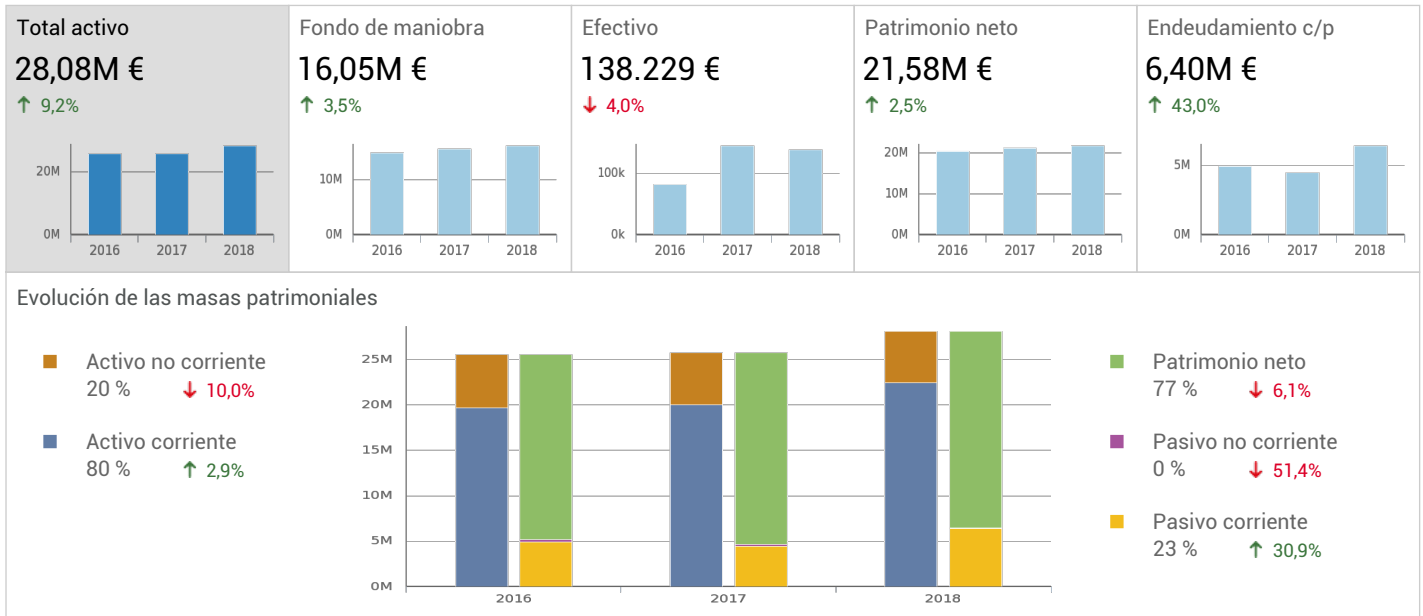
#08 [Distribución de personal en la fecha de cierre del ejercicio: 30.04.2018]

No disponemos del detalle por sexo en el último ejercicio

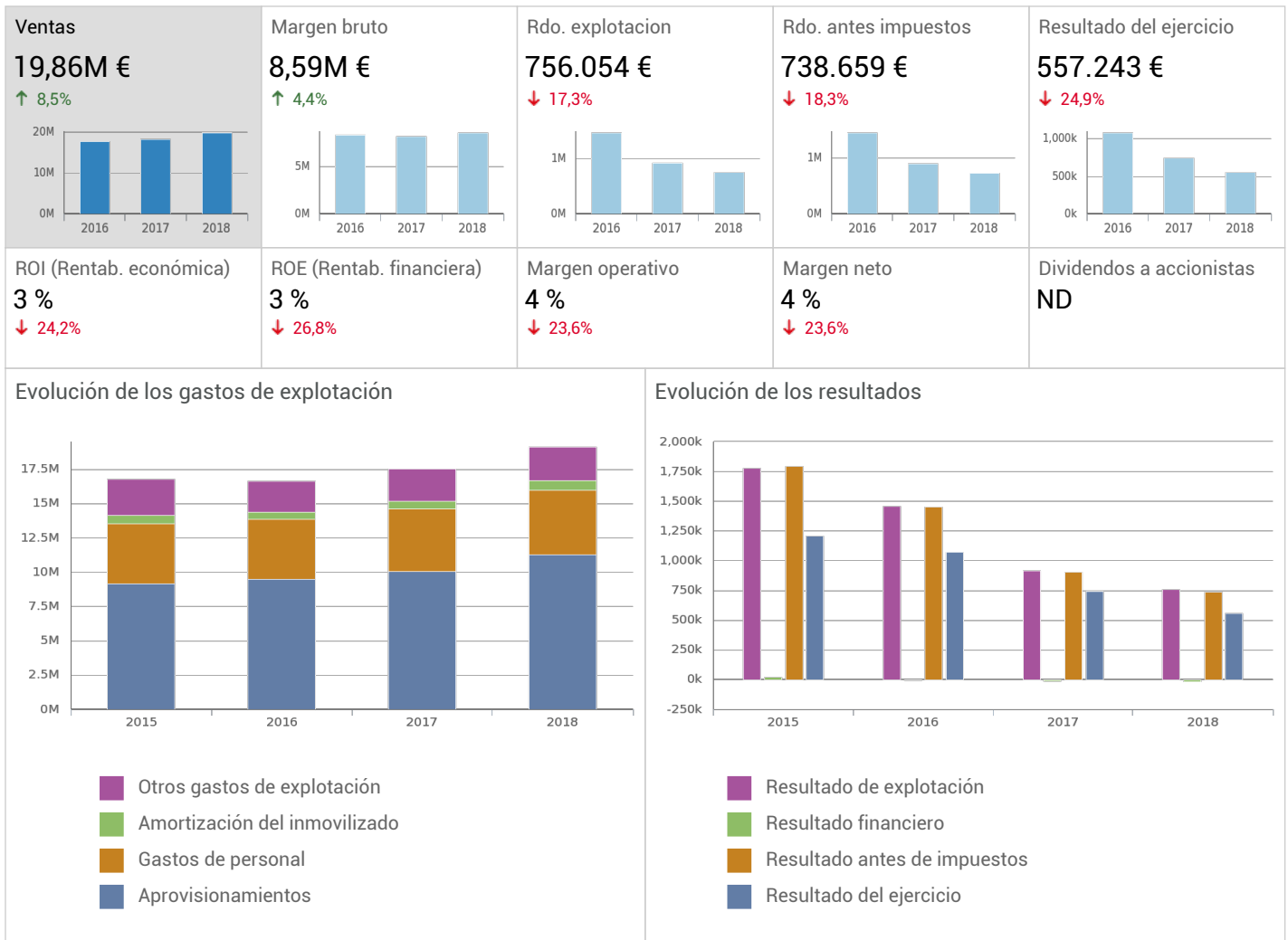
* La distribución por sexos del personal es a 30.04.2018 y la suma puede no coincidir con el personal medio asalariado

#09 [2018 en números]

[MASAS PATRIMONIALES]



[CUENTA DE RESULTADOS]



#10 [Balance de situación : Activo]



Activo	30 abr 2018		30 abr 2017		30 abr 2016	
ACTIVO NO CORRIENTE	5.628.694 €	20,04%	5.726.000 €	22,27%	5.869.000 €	22,97%
Inmovilizado Intangible	7.497 €	0,03%	10.000 €	0,04%	12.000 €	0,05%
Inmovilizado material	5.521.634 €	19,66%	5.556.000 €	21,61%	5.697.000 €	22,30%
Terrenos y construcciones	3.542.823 €	12,62%	3.689.000 €	14,35%	3.822.000 €	14,96%
Instalaciones técnicas y otro inmovilizado material	1.978.811 €	7,05%	1.785.000 €	6,94%	1.875.000 €	7,34%
Inmovilizado en curso y anticipos	0 €	0%	82.000 €	0,32%	0 €	0%
Amortizaciones y Provisiones Plan 1990	0 €	0%	0 €	0%	0 €	0%
Inversiones inmobiliarias	0 €	0%	0 €	0%	0 €	0%
Terrenos	0 €	0%	0 €	0%	0 €	0%
Construcciones	0 €	0%	0 €	0%	0 €	0%
Inversiones en empresas del grupo y asociadas a largo	0 €	0%	0 €	0%	0 €	0%
Instrumentos de patrimonio	0 €	0%	0 €	0%	0 €	0%
Créditos a empresas	0 €	0%	0 €	0%	0 €	0%
Otros	0 €	0%	0 €	0%	0 €	0%
Inversiones financieras a largo plazo	0 €	0%	0 €	0%	0 €	0%
Instrumentos de patrimonio	0 €	0%	0 €	0%	0 €	0%
Créditos a terceros	0 €	0%	0 €	0%	0 €	0%
Otros	0 €	0%	0 €	0%	0 €	0%
Provisiones Plan 1990	0 €	0%	0 €	0%	0 €	0%
Activos por impuesto diferido	99.563 €	0,35%	160.000 €	0,62%	160.000 €	0,63%
Deudas comerciales no corrientes	0 €	0%	0 €	0%	0 €	0%
ACTIVO CORRIENTE	22.453.337 €	79,96%	19.989.000 €	77,73%	19.677.000 €	77,03%
Activos no corrientes mantenidos para la venta	0 €	0%	0 €	0%	0 €	0%
Existencias	1.807.315 €	6,44%	1.771.000 €	6,89%	1.616.000 €	6,33%
Deudores comerciales y otras cuentas a cobrar	2.102.138 €	7,49%	3.767.000 €	14,65%	3.521.000 €	13,78%
Clientes por ventas y prestaciones de servicios	2.027.061 €	7,22%	3.695.000 €	14,37%	3.318.000 €	12,99%
Clientes empresas del grupo y asociadas	74.519 €	0,27%	71.000 €	0,28%	200.000 €	0,78%
Deudores varios	0 €	0%	0 €	0%	0 €	0%
Personal	558 €	0,00%	1.000 €	0,00%	3.000 €	0,01%
Activos por impuesto corriente	0 €	0%	0 €	0%	0 €	0%
Otros créditos con las Administraciones Públicas	0 €	0%	0 €	0%	0 €	0%
Accionistas (socios) por desembolsos exigidos	0 €	0%	0 €	0%	0 €	0%
Provisiones Plan 1990	0 €	0%	0 €	0%	0 €	0%
Inversiones en empresas del grupo y asociadas a corto	18.402.402 €	65,53%	14.307.000 €	55,64%	14.458.000 €	56,60%
Inversiones financieras a corto plazo	3.253 €	0,01%	0 €	0%	0 €	0%
Periodificaciones a corto plazo	0 €	0%	0 €	0%	0 €	0%
Efectivo y otros activos líquidos equivalentes	138.229 €	0,49%	144.000 €	0,56%	82.000 €	0,32%
TOTAL ACTIVO	28.082.031 €	100%	25.715.000 €	100%	25.546.000 €	100%

#11 [Balance de situación : Patrimonio Neto y Pasivo]

Patrimonio Neto y Pasivo	30 abr 2018		30 abr 2017		30 abr 2016	
PATRIMONIO NETO	21.581.064 €	76,85%	21.051.000 €	81,86%	20.327.000 €	79,57%
Fondos propios	21.453.008 €	76,39%	20.897.000 €	81,26%	20.156.000 €	78,90%
Capital	1.199.975 €	4,27%	1.200.000 €	4,67%	1.200.000 €	4,70%
Prima de emisión	970.555 €	3,46%	972.000 €	3,78%	972.000 €	3,80%
Reservas	18.725.235 €	66,68%	17.983.000 €	69,93%	16.909.000 €	66,19%
(Acciones y participaciones en patrimonio propias)	0 €	0%	0 €	0%	0 €	0%
Resultados de ejercicios anteriores	0 €	0%	0 €	0%	0 €	0%
Otras aportaciones de socios	0 €	0%	0 €	0%	0 €	0%
Resultado del ejercicio	557.243 €	1,98%	742.000 €	2,89%	1.075.000 €	4,21%
(Dividendo a cuenta)	0 €	0%	0 €	0%	0 €	0%
Otros instrumentos de patrimonio neto	0 €	0%	0 €	0%	0 €	0%
Ajustes por cambios de valor	0 €	0%	0 €	0%	0 €	0%
Subvenciones, donaciones y legados recibidos	128.056 €	0,46%	154.000 €	0,60%	171.000 €	0,67%
PASIVO NO CORRIENTE	99.219 €	0,35%	187.000 €	0,73%	299.000 €	1,17%
Provisiones a largo plazo	38.661 €	0,14%	94.000 €	0,37%	160.000 €	0,63%
Deudas a largo plazo	0 €	0%	0 €	0%	0 €	0%
Obligaciones y otros valores negociables (LP)	0 €	0%	0 €	0%	0 €	0%
Deudas con entidades de crédito (LP)	0 €	0%	0 €	0%	0 €	0%
Acreedores por arrendamiento financiero (LP)	0 €	0%	0 €	0%	0 €	0%
Derivados y otros pasivos financieros (LP)	0 €	0%	0 €	0%	0 €	0%
Deudas con empresas del grupo y asociadas a largo plazo	0 €	0%	0 €	0%	0 €	0%
Pasivos por impuesto diferido	60.558 €	0,22%	93.000 €	0,36%	139.000 €	0,54%
Periodificaciones a largo plazo	0 €	0%	0 €	0%	0 €	0%
Acreedores comerciales no corrientes	0 €	0%	0 €	0%	0 €	0%
Deuda con características especiales a largo plazo	0 €	0%	0 €	0%	0 €	0%
PASIVO CORRIENTE	6.401.748 €	22,80%	4.477.000 €	17,41%	4.920.000 €	19,26%
Pasivos vinculados con activos no corrientes mantenidos	0 €	0%	0 €	0%	0 €	0%
Provisiones a corto plazo	66.353 €	0,24%	66.000 €	0,26%	65.000 €	0,25%
Deudas a corto plazo	506.767 €	1,80%	73.000 €	0,28%	80.000 €	0,31%
Obligaciones y otros valores negociables (CP)	0 €	0%	0 €	0%	0 €	0%
Deudas con entidades de crédito (CP)	0 €	0%	0 €	0%	0 €	0%
Acreedores por arrendamiento financiero (CP)	0 €	0%	0 €	0%	0 €	0%
Derivados y otros pasivos financieros (CP)	0 €	0%	73.000 €	0,28%	80.000 €	0,31%
Deudas con empresas del grupo y asociadas a corto plazo	331.143 €	1,18%	110.000 €	0,43%	277.000 €	1,08%
Acreedores comerciales y otras cuentas a pagar	5.497.485 €	19,58%	4.214.000 €	16,39%	4.496.000 €	17,60%
Proveedores	3.227.859 €	11,49%	2.552.000 €	9,92%	0 €	0%
Proveedores, empresas del grupo y asociadas	1.161.289 €	4,14%	678.000 €	2,64%	0 €	0%
Acreedores varios	94.106 €	0,34%	46.000 €	0,18%	0 €	0%
Personal (remuneraciones pendientes de pago)	749.116 €	2,67%	758.000 €	2,95%	0 €	0%
Pasivos por impuesto corriente	0 €	0%	0 €	0%	0 €	0%
Otras deudas con las Administraciones Públicas	246.822 €	0,88%	180.000 €	0,70%	0 €	0%
Anticipos de clientes	18.293 €	0,07%	0 €	0%	0 €	0%
Periodificaciones a corto plazo	0 €	0%	14.000 €	0,05%	2.000 €	0,01%
Deuda con características especiales a corto plazo	0 €	0%	0 €	0%	0 €	0%
TOTAL PATRIMONIO NETO Y PASIVO	28.082.031 €	100%	25.715.000 €	100%	25.546.000 €	100%

#12 [Cuenta de Resultados]



	30 abr 2018	30 abr 2017	30 abr 2016
Importe neto de la cifra de negocios	19.861.368 € 100,00%	18.303.000 € 100,00%	17.870.000 € 100,00%
Ventas	19.861.368 € 100,00%	18.303.000 € 100,00%	17.870.000 € 100,00%
Prestaciones de servicios	0 € 0%	0 € 0%	0 € 0%
Variación de existencias de productos terminados y en curso	-28.964 € -0,15%	92.000 € 0,50%	183.000 € 1,02%
Trabajos realizados por la empresa para su activo	0 € 0%	0 € 0%	0 € 0%
Aprovisionamientos	-11.268.306 € -56,73%	-10.070.000 € -55,02%	-9.479.000 € -53,04%
Otros ingresos de explotación	14.053 € 0,07%	16.000 € 0,09%	6.000 € 0,03%
Gastos de personal	-4.730.563 € -23,82%	-4.535.000 € -24,78%	-4.398.000 € -24,61%
Otros gastos de explotación	-2.457.741 € -12,37%	-2.364.000 € -12,92%	-2.259.000 € -12,64%
Amortización del inmovilizado	-668.560 € -3,37%	-574.000 € -3,14%	-526.000 € -2,94%
Imputación de subvenciones de inmovilizado no financiero y	34.767 € 0,18%	46.000 € 0,25%	61.000 € 0,34%
Excesos de provisiones	0 € 0%	0 € 0%	0 € 0%
Deterioro y resultado por enajenaciones del inmovilizado	0 € 0%	0 € 0%	0 € 0%
Diferencia negativa de combinaciones de negocio	0 € 0%	0 € 0%	0 € 0%
Otros resultados	0 € 0%	0 € 0%	0 € 0%
RESULTADO DE EXPLOTACIÓN	756.054 € 3,81%	914.000 € 4,99%	1.458.000 € 8,16%
Ingresos financieros	0 € 0%	0 € 0%	2.000 € 0,01%
Gastos financieros	-17.354 € -0,09%	-10.000 € -0,05%	-8.000 € -0,04%
Variación de valor razonable en instrumentos financieros	0 € 0%	0 € 0%	0 € 0%
Diferencias de cambio	-41 € -0,00%	0 € 0%	0 € 0%
Deterioro y resultado por enajenaciones de instrumentos	0 € 0%	0 € 0%	0 € 0%
Otros ingresos y gastos de carácter financiero	0 € 0%	0 € 0%	0 € 0%
RESULTADO FINANCIERO	-17.395 € -0,09%	-10.000 € -0,05%	-6.000 € -0,03%
RESULTADO ANTES DE IMPUESTOS	738.659 € 3,72%	904.000 € 4,94%	1.452.000 € 8,13%
Impuestos sobre beneficios	-181.416 € -0,91%	-162.000 € -0,89%	-377.000 € -2,11%
RESULTADO DEL EJERCICIO PROCEDENTE DE	557.243 € 2,81%	742.000 € 4,05%	1.075.000 € 6,02%
Resultado del ejercicio procedente de operaciones	0 € 0%	0 € 0%	0 € 0%
RESULTADO DEL EJERCICIO	557.243 € 2,81%	742.000 € 4,05%	1.075.000 € 6,02%

#13 [Ratios]

Ratios de Situación financiera		30 abr 2018	30 abr 2017	30 abr 2016
Solvencia	veces	4,32	5,51	4,89
Mide la capacidad de la empresa para atender sus compromisos de pago. Debe ser mayor de 1. En caso de ser menor de 1, la empresa no puede hacer frente a sus compromisos de pago con su activo.				
Liquidez	veces	3,51	4,46	4,00
Mide la capacidad de la empresa para atender sus compromisos de pago a corto plazo. Generalmente debe ser mayor de 1, con la excepción de aquellas empresas donde se cobra rápido y los proveedores financian la actividad.				
Tesorería	veces	3,23	4,07	3,67
Mide la capacidad de la empresa para atender sus compromisos de pago a corto plazo. Si muestra un valor cercano a 1 es un buen síntoma de la capacidad de pago a corto plazo.				
Disponibilidad	veces	0,02	0,03	0,02
Muestra la capacidad de la empresa para hacer frente a sus deudas a corto plazo con su tesorería. A mayor valor del ratio mayor capacidad de la empresa para pagar sus deudas a corto con su tesorería. Suele tener un valor muy pequeño.				
Endeudamiento	%	23,15	18,14	20,43
Muestra la composición relativa de las fuentes de financiación en la empresa. Un resultado elevado supone fuerte dependencia de la financiación ajena. Depende mucho del sector, la actividad y el período de vida de la empresa.				
Calidad de la deuda	%	98,47	95,99	94,27
Determina la proporción que representa la deuda a corto plazo sobre el total de deuda. Interesa que este ratio sea lo menor posible, ya que reflejará una mayor facilidad para devolver los fondos ajenos al dilatarse sus vencimientos en el tiempo.				
Apalancamiento	%	130,12	122,16	125,68
Mide la capacidad de la empresa para financiar su inversión con el dinero de los propietarios. A mayor valor del ratio menor capacidad de la empresa para financiar su inversión con patrimonio neto.				
Cobertura de intereses	veces	43,57	91,40	182,25
Muestra la capacidad de la empresa para hacer frente al pago de intereses. A mayor valor del ratio mayor capacidad de la empresa para hacer frente al pago de intereses.				
Plazo medio de cobro	días	32	62	59
Muestra los días que, por término medio, la empresa tarda en cobrar de sus clientes. NOTA: Se aplica el IVA general del 21% en el cálculo del ratio. A mayor valor del ratio mayor período de financiación concede la empresa a sus clientes.				

#13 [Ratios]

Plazo medio de pago

días

147

126

143

Muestra los días que, por término medio, la empresa tarda en pagar a sus proveedores. NOTA: Se aplica el IVA general del 21% en el cálculo del ratio.

A mayor valor del ratio mayor período de financiación es concedido por parte de los acreedores comerciales a la empresa.

Plazo medio de aprovisionamiento

días

59

64

62

Cociente entre las existencias y los aprovisionamientos que muestra los días que, por término medio, permanecen las existencias en la empresa.

A mayor valor del ratio más largo es el ciclo de actividad de la empresa que necesita financiar.

Ratios de Rentabilidad

30 abr 2018

30 abr 2017

30 abr 2016

Rentabilidad económica

%

2,69

3,55

5,71

Mide la rentabilidad generada por la inversión de la empresa independientemente de cómo se ha financiado.

Cuanto más elevado sea mejor para la empresa puesto que obtiene mayor rendimiento de su activo. Debe ser mayor que el coste de la deuda.

Rentabilidad financiera

%

2,60

3,55

5,33

Mide la rentabilidad obtenida por los propietarios de la empresa.

Como mínimo debe ser positivo e igual o superior a las expectativas (subjetivas) de los propietarios de la empresa.

EBITDA sobre ventas

%

7,17

8,13

11,10

Mide la capacidad de la empresa para generar efectivo con sus ventas.

A mayor valor del ratio mayor capacidad de la empresa para generar efectivo con sus ventas.

Margen sobre ventas

%

3,81

4,99

8,16

Mide el margen obtenido por la empresa en su actividad. Implica la política comercial de la empresa (fijación de precios).

Cuanto más elevado sea mayor margen se obtiene en la actividad.

Ratios de Eficiencia

30 abr 2018

30 abr 2017

30 abr 2016

Rotación del activo

veces

0,71

0,71

0,70

Expresa la capacidad de la empresa para generar ventas con su inversión. Implica la eficiencia en la utilización del activo.

Cuanto más elevado sea mayor volumen de ventas se genera con la inversión.

Fondo de maniobra sobre ventas

veces

0,81

0,85

0,83

Muestra el volumen de fondo de maniobra que es necesario mantener para lograr las ventas.

A mayor valor del ratio mayor volumen de fondo de maniobra es necesario para lograr las ventas.

Ventas por empleado

€

190.974,69

175.990,38

175.196,08

Mide las ventas medias generadas por empleado.

A mayor valor del ratio mayor volumen de ventas generado por cada empleado.

#13 [Ratios]

Gastos de personal por empleado

Determina el coste medio por empleado.

A mayor valor del ratio mayor coste medio por empleado.

€

45.486,18

43.605,77

43.117,65

Productividad

Mide la contribución de los empleados al resultado de la actividad.

A mayor valor del ratio mayor rendimiento está obteniendo la empresa de sus empleados.

veces


0,16

0,20

0,33

€	45.486,18	43.605,77	43.117,65
veces	0,16	0,20	0,33

#14 [Vinculaciones empresariales: 1 **Accionistas**] (se incluye información indicada por otras empresas)

Nombre	Rating	Tipo participación	% directa	% indirecta	% total
 DS SMITH PACKAGING HOLDING SL	No contratada		-	-	-

#15 [Vinculaciones empresariales] (se incluye información indicada por otras empresas)

No nos constan datos de participadas

#16 [1 Sucursales]

Navarra

Altutzate 46
31620 Huarte-uharte