

# ARTES GRAFICAS NOVOGRAF SL

NIF **B62934138** Estado **Activa**

Relación con tu empresa **Sin asignar**

Inicio operaciones **23 de julio de 2002**

Forma jurídica **Sociedad Limitada**

Nombre comercial **NOVOGRAF**

Actividad CNAE 1721 **Fabricación de papel y cartón ondulados;**

Website **www.novograf.com**

Administrador Solidario **CORPORACION EMPRESARIAL VALLS**

Vinculaciones empresariales **No tiene accionistas vinculados  
No tiene participadas vinculadas**

Domicilio social **PL Camposol C/ Norte Puente Tocinos, 30006 Murcia Murcia(España)**

Teléfono **968242700**

ARTES GRAFICAS NOVOGRAF SL es una sociedad limitada de tamaño medio ubicada en Murcia. Opera desde 2002 y su actividad es el fabricación de papel y cartón ondulados; fabricación de envases y embalajes de papel y cartón. En el ejercicio 2019 (último disponible) disminuyó su facturación un 1% hasta los 12.762.746 €, registrando unas pérdidas después de impuestos de 340.417 €

Rating morosidad <b>6</b> Riesgo bajo de impago	Limite de crédito <sup>1</sup> <b>911.000 €</b>	Tu deuda viva <sup>2</sup> <b>No has importado facturas</b>
---	--	--

[ INCIDENCIAS DE PAGO A 03.03.2021 ]

Concursales <b>No</b>	Judiciales <b>No</b>	Org. Públicos <b>No</b>	Asnef Empresas No consultado	RAI No consultado
--------------------------	-------------------------	----------------------------	---------------------------------	----------------------

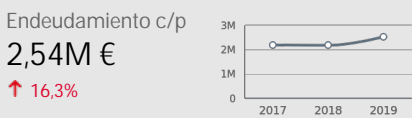
[ ALERTAS DESDE EL 15.01.2019 ]

Riesgo alto <b>No</b>	Riesgo medio <b>3</b>	Positivas <b>1</b>	Informativas <b>No</b>
--------------------------	--------------------------	-----------------------	---------------------------

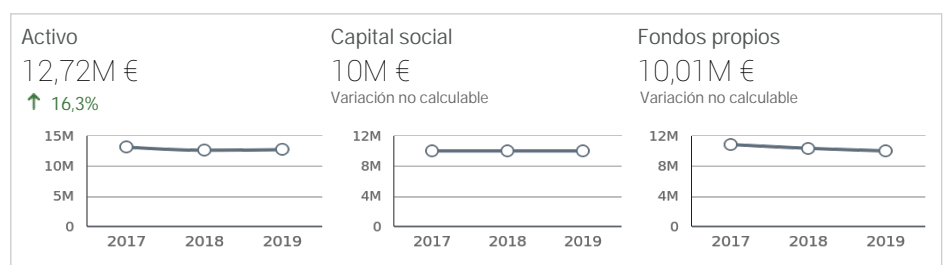
<sup>1</sup> El rating de morosidad de Iberinform y su crédito máximo recomendado para el conjunto de proveedores no tiene en cuenta si la

<sup>2</sup> Según tus facturas y los saldos actualizados en Insight View.

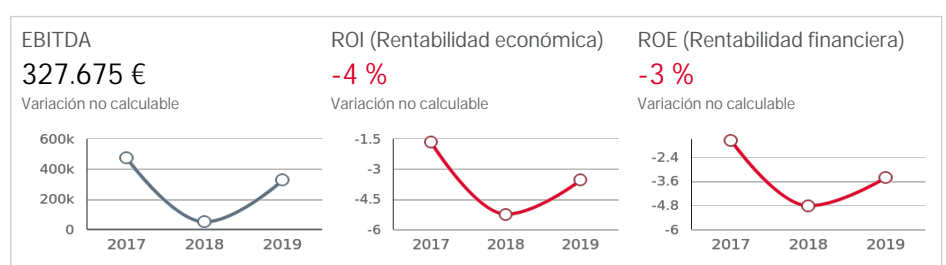
2019 EN NÚMEROS



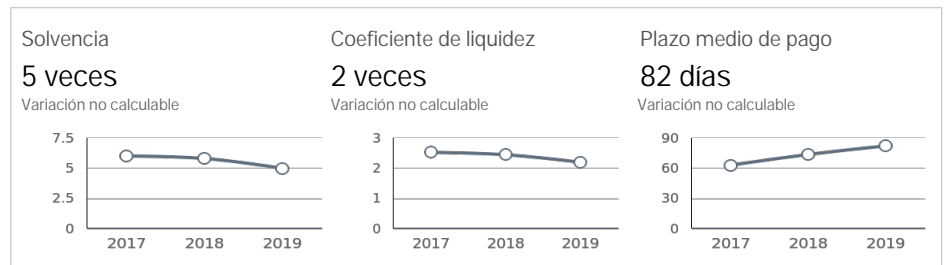
[ SUS RECURSOS ]



[ SU RENTABILIDAD ]



[ SU SOLVENCIA ]



#02 [ Sumario ]

Estado <b>Activa</b>	Rating morosidad <b>6</b> Riesgo bajo de impago	Límite de crédito <sup>1</sup> <b>911.000 €</b>	Tu deuda viva <sup>2</sup> No has importado facturas
-------------------------	---	--	---

Domicilio social y online



PL Camposol C/ Norte Puente Tocinos ,  
30006 Murcia  
Murcia

Teléfono 968242700  
Website www.novograf.com

Tiene 1 Sucursales

País	España
Relación con tu empresa	Sin asignar
NIF	B62934138
Forma jurídica	Sociedad Limitada
Tamaño	Mediana
Capital social suscrito	10,00M € (29.06.2004)
Capital social desembolsado	10,00M € (29.06.2004)
Inicio operaciones	23 de julio de 2002
Nombre comercial	NOVOGRAF

Actividad

CNAE  
**1721** Fabricación de papel y cartón ondulados; fabricación de envases y

Objeto social según estatutos

IMPRESION DE TEXTOS O IMAGENES DE TODO TIPO, POR CUALQUIER SISTEMA

Principales administradores activos (7 en total)

Cargo	Nombre
Administrador Solidario	MARTA VALLS BIOSCA
Administrador Solidario	CORPORACION EMPRESARIAL VALLS
Apoderado	FRANCISCO RODRIGUEZ SANCHEZ
Apoderado	JUAN ANTONIO SOLANO GARCIA

Etiquetas privadas y públicas

- No tiene etiquetas privadas
- No tiene etiquetas públicas

Está incluida en estas listas

PLEGABLES.

Fecha cierre ejercicio	31.12.2019	
Capital social	10,00M €	No varia
Ventas	12,76M €	↓ 0,6 %
Resultado	-340.417 €	↑ 31,8 %
Patrimonio Neto	10,16M €	↓ 2,6 %
Fondo de maniobra	3,01M €	↓ 3,9 %
Endeudamiento c/p	2,54M €	↑ 16,3 %
EBITDA	327.675 €	↑ 552,9 %
Rentabilidad económica	-4 %	↑ 32,4 %
Rentabilidad financiera	-3 %	↑ 29,5 %
Coef. Solvencia	5 veces	↓ 14,2 %
Coef. Liquidez	2 veces	↓ 10,2 %
Plazo medio de pago	82 días	↑ 11,6 %
Plazo medio de cobro	81 días	↑ 2,3 %

Empleados	115	No varia
Administradores activos	7	
Marcas	0	
Nombres comerciales	0	

Incidencias de pago <sup>3</sup>	No
Concursales	0
Judiciales	0
Organismos públicos	0
Asnef Empresas	No consultado
RAI	No consultado

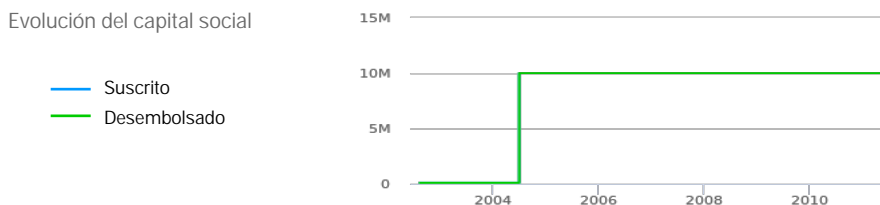
<sup>1</sup> El rating de morosidad de Iberinform y su crédito máximo recomendado para el conjunto de proveedores no tiene en cuenta si la empresa tiene impagos en Asnef Empresas o RAI.

<sup>2</sup> Según tus facturas y los saldos actualizados en Insight View.

<sup>3</sup> Al no haberlo consultado antes de exportar el PDF, desconocemos si tiene incidencias de pago en RAI o Asnef Empresas.

#03 [ Información mercantil ]

Registro mercantil	MURCIA
Datos registrales	Tomo 3385 Folio 107 Sección 8 Hoja 50389
Fecha de constitución	23.07.2002
Último acto BORME	Reelecciones (16.10.2019)
Objeto social	IMPRESION DE TEXTOS O IMAGENES DE TODO TIPO, POR CUALQUIER SISTEMA O PROCEDIMIENTO. EDICION DE
Capital social suscrito	10.000.000,00 € (29.06.2004)
Capital social desembolsado	10.000.000,00 € (29.06.2004)



Timeline BORME

2019	Modificaciones Estatutarias (1) Reelecciones (2)
2018	Reelecciones (1)
2014	Nombramientos (1)
2013	Nombramientos (1)
2012	Otros Conceptos (1)
2011	Nombramientos (1)
2008	Nombramientos (2) Revocaciones (1)
2007	Otros Conceptos (1)
2005	Nombramientos (2) Cambio de Denominación Social (1) Fusión por Absorción (1)
2004	Nombramientos (2) Cambio de Domicilio Social (1) Ampliación de Capital (1)
2002	Constitución (1) Nombramientos (2) Declaración de Unipersonalidad (1)

Últimos actos sobre la sociedad

Fecha	Tipo de acto	Tipo de inscripción
28.01.2005	CAMBIO DE DENOMINACIÓN SOCIAL	ARTES GRAFICAS NOVOGRAF SL.
20.02.2004	CAMBIO DE DOMICILIO SOCIAL	PLIND CAMPOSOL. C/ NORTE - PUENTE TOCINOS "CP: 30006" (MURCIA).
06.09.2002	CONSTITUCIÓN	COMIENZO DE OPERACIONES: 23.07.02. OBJETO SOCIAL: IMPRESION DE TEXTOS O

## #03 [ Información mercantil ]

## Últimos actos sobre la sociedad (Continúa)

Fecha	Tipo de acto	Tipo de inscripción
06.09.2002	DECLARACIÓN DE	SOCIO UNICO: CORPORACION EMPRESARIAL VALLS SA.

## Últimos actos sobre el capital social

Fecha	Tipo de acto	Tipo de inscripción
16.07.2004	AMPLIACIÓN DE CAPITAL	CAPITAL SUSCRITO: 9.900.000,00 EUROS. RESULTANTE SUSCRITO: 10.000.000,00 EUROS.

## Últimos actos sobre órganos sociales

Fecha	Tipo de acto	Tipo de inscripción
23.10.2019	REELECCIONES	AUDITOR: GM AUDITORS SL.
04.07.2019	REELECCIONES	ADM. SOLID.: MARTA VALLS BIOSCA;CORPORACION EMPRESARIAL VALLS SA.
02.01.2018	REELECCIONES	AUDITOR: GM AUDITORS SL.
21.10.2014	NOMBRAMIENTOS	AUDITOR: GM AUDITORS SL.
23.07.2013	NOMBRAMIENTOS	APO.SOL.: JUAN ANTONIO SOLANO GARCIA;FRANCISCO RODRIGUEZ SANCHEZ.
18.08.2011	NOMBRAMIENTOS	AUDITOR: GM AUDITORS SL.
07.11.2008	NOMBRAMIENTOS	APODERADO MANCOMUNADO SOLIDARIO: JUAN ANTONIO SOLANO GARCIA.
07.11.2008	NOMBRAMIENTOS	APODERADO MANCOMUNADO SOLIDARIO: PEDRO MONTAÑA GONZALEZ.
07.11.2008	REVOCACIONES	APODERADO MANCOMUNADO SOLIDARIO: JUAN ANTONIO SOLANO GARCIA; SALVADOR
11.02.2005	NOMBRAMIENTOS	APODERADO MANCOMUNADO SOLIDARIO: JUAN ANTONIO SOLANO GARCIA; SALVADOR

## Últimos actos sobre operaciones

Fecha	Tipo de acto	Tipo de inscripción
28.01.2005	FUSIÓN POR ABSORCIÓN	SOCIEDADES ABSORBIDAS: ARTES GRAFICAS NOVOGRAF SA.

## Otros actos

Fecha	Tipo de acto	Tipo de inscripción
04.07.2019	MODIFICACIONES ESTATUTARIAS	MODIFICACION DEL ARTICULO 9 DE LOS ESTATUTOS SOCIALES.
12.04.2012	OTROS CONCEPTOS	LA SOCIEDAD "CORPORACION EMPRESARIAL VALLS, SA" ADMINISTRADORA SOLIDARIA DE
15.06.2007	OTROS CONCEPTOS	CONCESION DE INCENTIVOS REGIONALES.

#04 [ Administradores ]

Administrador Solidario (2)	Desde
Corporacion Empresarial Valls	12.08 .2002
Marta Valls Biosca	12.08 .2002
Apoderado (3)	Desde
Francisco Rodriguez Sanchez	17.07 .2013
Juan Antonio Solano Garcia	17.07 .2013
Pedro Montaña Gonzalez	28.10 .2008
Auditor (1)	Desde
Gm Auditors	14.10 .2014
Representante (1)	Desde
Javier Torres Castello	12.08 .2002

#05 [ Incidenias de pago a 03.03.2021 como demandado ]

Concursales 0	Judiciales 0	Administrativas 0	<b>asnef</b> Empresas No se ha consultado	RAI No se ha consultado
------------------	-----------------	----------------------	--	----------------------------

**asnef** Empresas

No has solicitado la consulta de Asnef Empresas previamente a generar el PDF

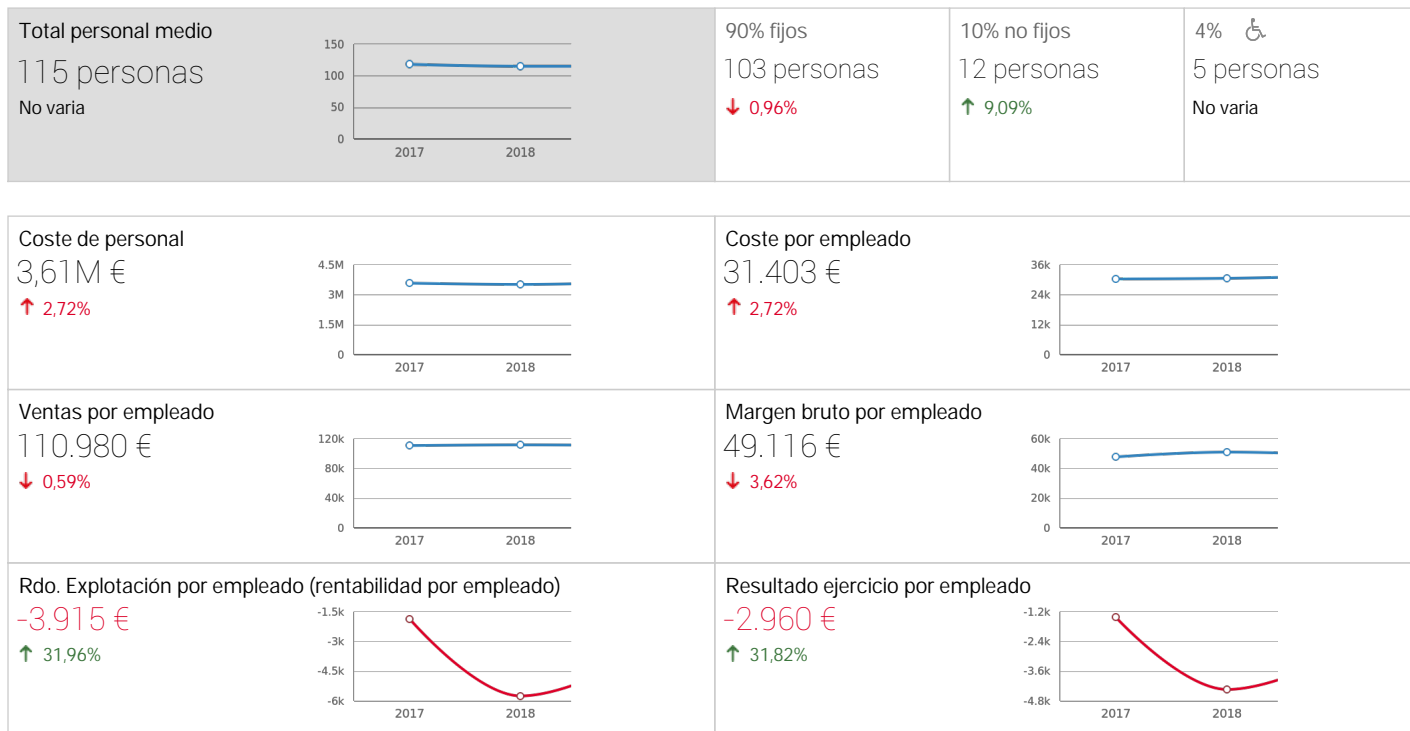
RAI

No has solicitado la consulta de RAI previamente a generar el PDF

#06 [ Incidenias de pago a 03.03.2021 como demandante ]

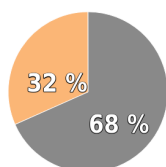
Concursales 0	Judiciales 0
------------------	-----------------

#07 [ Personal asalariado medio ]

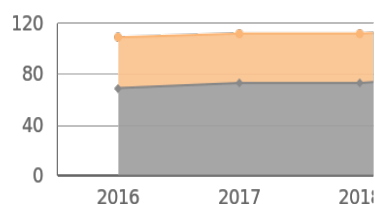


#08 [ Distribución de personal en la fecha de cierre del ejercicio: 31.12.2019 ]

37 mujeres  
↓ 5,13%



80 hombres  
↑ 9,59%

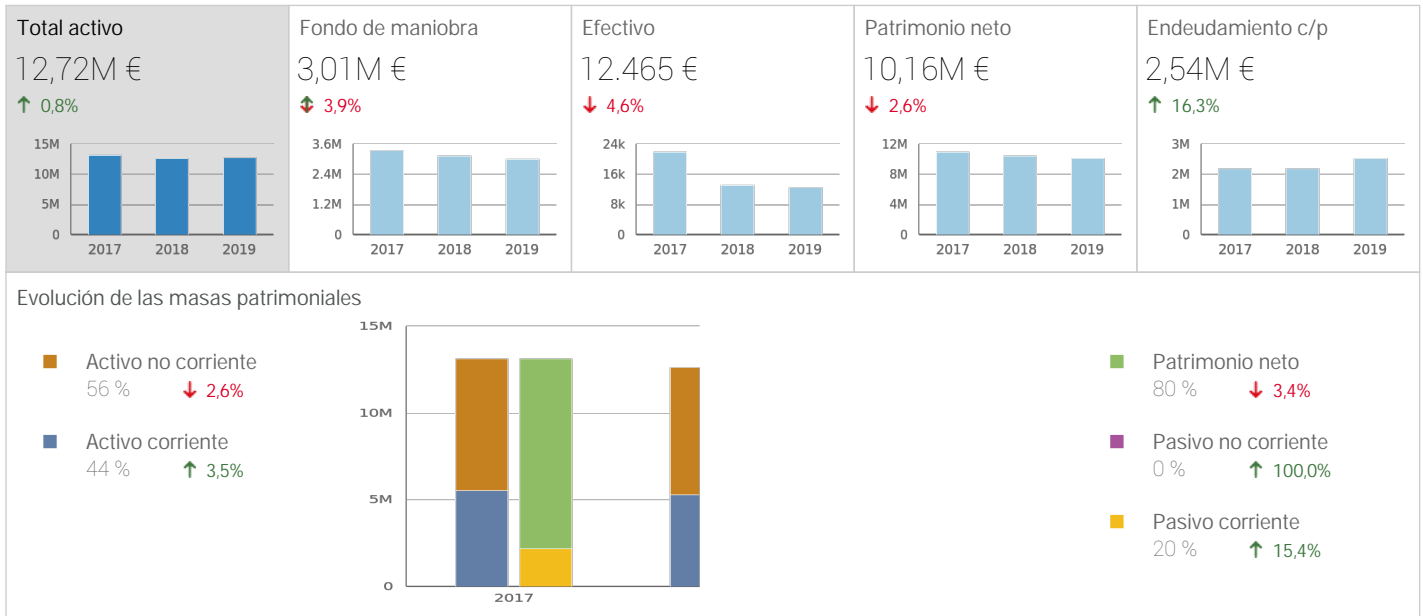


\* La distribución por sexos del personal es a 31.12.2019 y la suma puede no coincidir con el personal medio asalariado

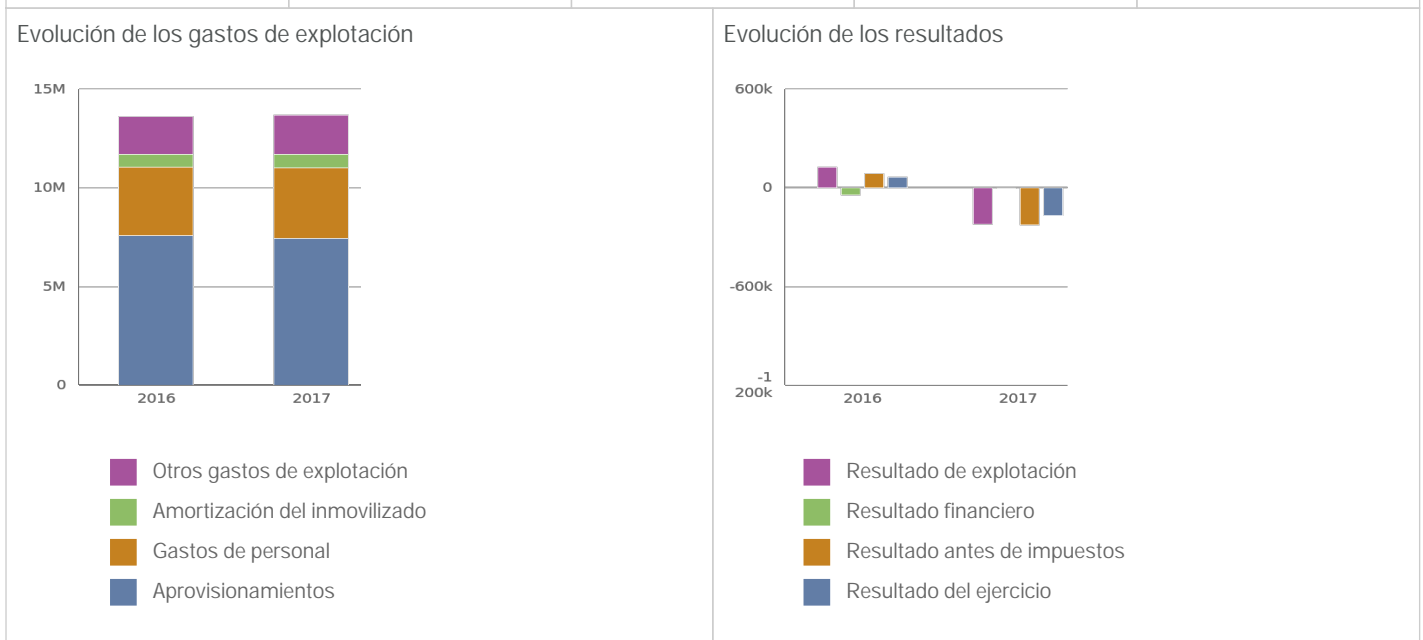
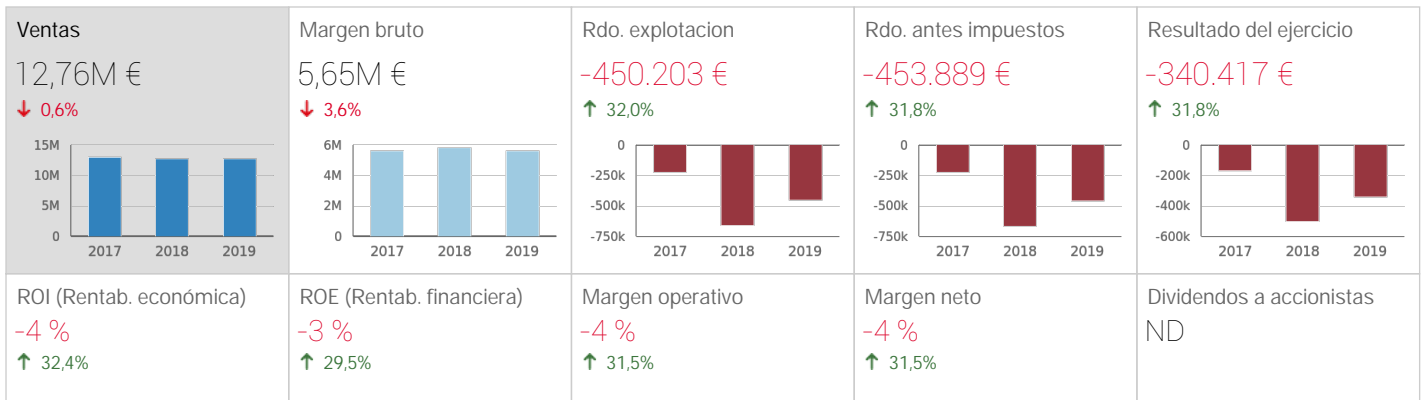


#09 [ 2019 en números ]

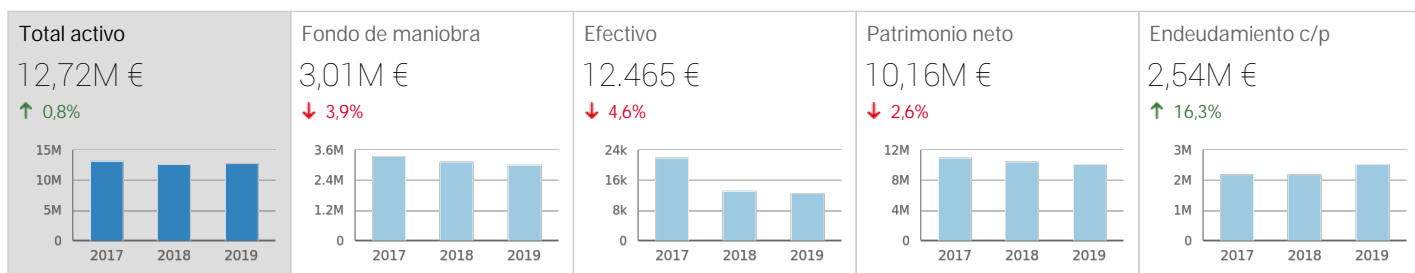
[ MASAS PATRIMONIALES ]



[ CUENTA DE RESULTADOS ]



#10 [ Balance de situación : Activo ]

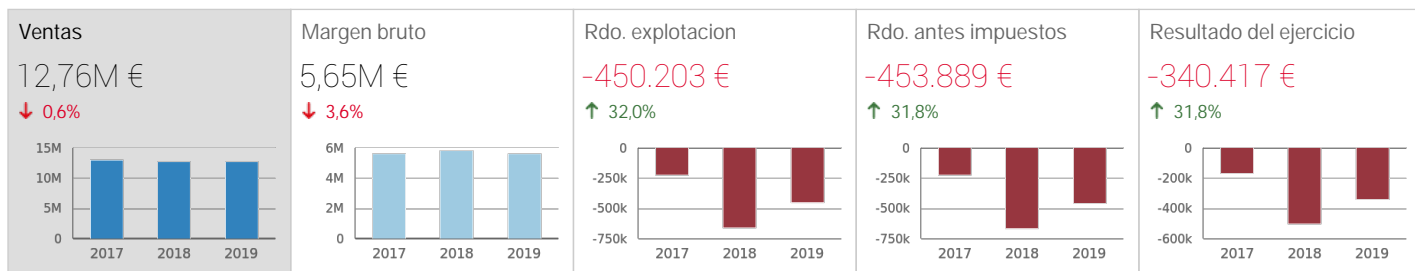


Activo	31 dic. 2019		31 dic. 2018		31 dic. 2017	
<b>ACTIVO NO CORRIENTE</b>	<b>7.177.035 €</b>	<b>56,42%</b>	<b>7.306.109 €</b>	<b>57,90%</b>	<b>7.602.703 €</b>	<b>57,86%</b>
Inmovilizado Intangible	2.538.916 €	19,96%	2.866.797 €	22,72%	3.157.909 €	24,03%
Inmovilizado material	4.492.957 €	35,32%	4.340.019 €	34,40%	4.424.211 €	33,67%
Terrenos y construcciones	2.791.934 €	21,95%	2.900.489 €	22,99%	3.009.044 €	22,90%
Instalaciones técnicas y otro inmovilizado material	1.673.708 €	13,16%	1.240.722 €	9,83%	1.396.070 €	10,62%
Inmovilizado en curso y anticipos	27.315 €	0,21%	198.809 €	1,58%	19.097 €	0,15%
Amortizaciones y Provisiones Plan 1990	0 €	0%	0 €	0%	0 €	0%
Inversiones inmobiliarias	0 €	0%	0 €	0%	0 €	0%
Terrenos	0 €	0%	0 €	0%	0 €	0%
Construcciones	0 €	0%	0 €	0%	0 €	0%
Inversiones en empresas del grupo y asociadas a largo plazo	0 €	0%	0 €	0%	0 €	0%
Instrumentos de patrimonio	0 €	0%	0 €	0%	0 €	0%
Créditos a empresas	0 €	0%	0 €	0%	0 €	0%
Otros	0 €	0%	0 €	0%	0 €	0%
Inversiones financieras a largo plazo	0 €	0%	0 €	0%	0 €	0%
Instrumentos de patrimonio	0 €	0%	0 €	0%	0 €	0%
Créditos a terceros	0 €	0%	0 €	0%	0 €	0%
Otros	0 €	0%	0 €	0%	0 €	0%
Provisiones Plan 1990	0 €	0%	0 €	0%	0 €	0%
Activos por impuesto diferido	145.162 €	1,14%	99.292 €	0,79%	20.583 €	0,16%
Deudas comerciales no corrientes	0 €	0%	0 €	0%	0 €	0%
<b>ACTIVO CORRIENTE</b>	<b>5.544.208 €</b>	<b>43,58%</b>	<b>5.311.548 €</b>	<b>42,10%</b>	<b>5.537.991 €</b>	<b>42,14%</b>
Activos no corrientes mantenidos para la venta	0 €	0%	0 €	0%	0 €	0%
Existencias	2.017.460 €	15,86%	1.824.450 €	14,46%	2.042.754 €	15,55%
Deudores comerciales y otras cuentas a cobrar	3.438.968 €	27,03%	3.380.497 €	26,79%	3.301.066 €	25,12%
Clientes por ventas y prestaciones de servicios	3.403.443 €	26,75%	3.375.131 €	26,75%	3.241.249 €	24,67%
Clientes empresas del grupo y asociadas	34.025 €	0,27%	5.170 €	0,04%	6.883 €	0,05%
Deudores varios	0 €	0%	0 €	0%	0 €	0%
Personal	0 €	0%	171 €	0,00%	0 €	0%
Activos por impuesto corriente	0 €	0%	0 €	0%	0 €	0%
Otros créditos con las Administraciones Públicas	1.500 €	0,01%	25 €	0,00%	52.934 €	0,40%
Accionistas (socios) por desembolsos exigidos	0 €	0%	0 €	0%	0 €	0%
Provisiones Plan 1990	0 €	0%	0 €	0%	0 €	0%
Inversiones en empresas del grupo y asociadas a corto plazo	67.603 €	0,53%	87.718 €	0,70%	61.055 €	0,46%
Inversiones financieras a corto plazo	3.101 €	0,02%	3.101 €	0,02%	3.101 €	0,02%
Periodificaciones a corto plazo	4.612 €	0,04%	2.721 €	0,02%	108.163 €	0,82%
Efectivo y otros activos líquidos equivalentes	12.465 €	0,10%	13.062 €	0,10%	21.853 €	0,17%
<b>TOTAL ACTIVO</b>	<b>12.721.243 €</b>	<b>100%</b>	<b>12.617.657 €</b>	<b>100%</b>	<b>13.140.694 €</b>	<b>100%</b>

## #11 [ Balance de situación : Patrimonio Neto y Pasivo ]

Patrimonio Neto y Pasivo	31 dic. 2019		31 dic. 2018		31 dic. 2017	
<b>PATRIMONIO NETO</b>	<b>10.161.544 €</b>	<b>79,88%</b>	<b>10.437.730 €</b>	<b>82,72%</b>	<b>10.945.092 €</b>	<b>83,29%</b>
Fondos propios	10.012.641 €	78,71%	10.353.058 €	82,05%	10.852.339 €	82,59%
Capital	10.000.000 €	78,61%	10.000.000 €	79,25%	10.000.000 €	76,10%
Prima de emisión	0 €	0%	0 €	0%	0 €	0%
Reservas	1.479.169 €	11,63%	1.479.169 €	11,72%	1.479.169 €	11,26%
(Acciones y participaciones en patrimonio propias)	0 €	0%	0 €	0%	0 €	0%
Resultados de ejercicios anteriores	-1.126.111 €	-8,85%	-626.831 €	-4,97%	-458.338 €	-3,49%
Otras aportaciones de socios	0 €	0%	0 €	0%	0 €	0%
Resultado del ejercicio	-340.417 €	-2,68%	-499.281 €	-3,96%	-168.493 €	-1,28%
(Dividendo a cuenta)	0 €	0%	0 €	0%	0 €	0%
Otros instrumentos de patrimonio neto	0 €	0%	0 €	0%	0 €	0%
Ajustes por cambios de valor	0 €	0%	0 €	0%	0 €	0%
Subvenciones, donaciones y legados recibidos	148.903 €	1,17%	84.672 €	0,67%	92.753 €	0,71%
<b>PASIVO NO CORRIENTE</b>	<b>24.104 €</b>	<b>0,19%</b>	<b>0 €</b>	<b>0%</b>	<b>0 €</b>	<b>0%</b>
Provisiones a largo plazo	0 €	0%	0 €	0%	0 €	0%
Deudas a largo plazo	0 €	0%	0 €	0%	0 €	0%
Obligaciones y otros valores negociables (LP)	0 €	0%	0 €	0%	0 €	0%
Deudas con entidades de crédito (LP)	0 €	0%	0 €	0%	0 €	0%
Acreedores por arrendamiento financiero (LP)	0 €	0%	0 €	0%	0 €	0%
Derivados y otros pasivos financieros (LP)	0 €	0%	0 €	0%	0 €	0%
Deudas con empresas del grupo y asociadas a largo plazo	0 €	0%	0 €	0%	0 €	0%
Pasivos por impuesto diferido	24.104 €	0,19%	0 €	0%	0 €	0%
Periodificaciones a largo plazo	0 €	0%	0 €	0%	0 €	0%
Acreedores comerciales no corrientes	0 €	0%	0 €	0%	0 €	0%
Deuda con características especiales a largo plazo	0 €	0%	0 €	0%	0 €	0%
<b>PASIVO CORRIENTE</b>	<b>2.535.596 €</b>	<b>19,93%</b>	<b>2.179.927 €</b>	<b>17,28%</b>	<b>2.195.603 €</b>	<b>16,71%</b>
Pasivos vinculados con activos no corrientes mantenidos para	0 €	0%	0 €	0%	0 €	0%
Provisiones a corto plazo	0 €	0%	0 €	0%	0 €	0%
Deudas a corto plazo	599.858 €	4,72%	448.667 €	3,56%	552.178 €	4,20%
Obligaciones y otros valores negociables (CP)	0 €	0%	0 €	0%	0 €	0%
Deudas con entidades de crédito (CP)	579.668 €	4,56%	421.711 €	3,34%	459.690 €	3,50%
Acreedores por arrendamiento financiero (CP)	0 €	0%	0 €	0%	0 €	0%
Derivados y otros pasivos financieros (CP)	20.190 €	0,16%	26.956 €	0,21%	92.488 €	0,70%
Deudas con empresas del grupo y asociadas a corto plazo	0 €	0%	0 €	0%	0 €	0%
Acreedores comerciales y otras cuentas a pagar	1.935.738 €	15,22%	1.701.093 €	13,48%	1.551.792 €	11,81%
Proveedores	1.071.333 €	8,42%	832.383 €	6,60%	712.518 €	5,42%
Proveedores, empresas del grupo y asociadas	31.236 €	0,25%	16.445 €	0,13%	31.749 €	0,24%
Acreedores varios	500.485 €	3,93%	614.437 €	4,87%	539.239 €	4,10%
Personal (remuneraciones pendientes de pago)	90.682 €	0,71%	85.812 €	0,68%	78.641 €	0,60%
Pasivos por impuesto corriente	0 €	0%	0 €	0%	0 €	0%
Otras deudas con las Administraciones Públicas	239.517 €	1,88%	150.574 €	1,19%	189.265 €	1,44%
Anticipos de clientes	2.484 €	0,02%	1.442 €	0,01%	380 €	0,00%
Periodificaciones a corto plazo	0 €	0%	30.167 €	0,24%	91.633 €	0,70%
Deuda con características especiales a corto plazo	0 €	0%	0 €	0%	0 €	0%
<b>TOTAL PATRIMONIO NETO Y PASIVO</b>	<b>12.721.243 €</b>	<b>100%</b>	<b>12.617.657 €</b>	<b>100%</b>	<b>13.140.694 €</b>	<b>100%</b>

#12 [ Cuenta de Resultados ]



	31 dic. 2019		31 dic. 2018		31 dic. 2017	
Importe neto de la cifra de negocios	12.762.746 €	100,00%	12.838.863 €	100,00%	13.071.053 €	100,00%
Ventas	12.762.746 €	100,00%	12.838.863 €	100,00%	13.071.053 €	100,00%
Prestaciones de servicios	0 €	0%	0 €	0%	0 €	0%
Variación de existencias de productos terminados y en curso de	65.504 €	0,51%	-354.463 €	-2,76%	172.279 €	1,32%
Trabajos realizados por la empresa para su activo	0 €	0%	0 €	0%	0 €	0%
Aprovisionamientos	-7.114.405 €	-55,74%	-6.978.632 €	-54,36%	-7.437.455 €	-56,90%
Otros ingresos de explotación	78.251 €	0,61%	96.137 €	0,75%	260.196 €	1,99%
Gastos de personal	-3.611.353 €	-28,30%	-3.515.892 €	-27,38%	-3.575.954 €	-27,36%
Otros gastos de explotación	-1.867.234 €	-14,63%	-2.001.921 €	-15,59%	-1.976.813 €	-15,12%
Amortización del inmovilizado	-777.878 €	-6,09%	-711.836 €	-5,54%	-694.894 €	-5,32%
Imputación de subvenciones de inmovilizado no financiero y	14.165 €	0,11%	8.081 €	0,06%	8.081 €	0,06%
Excesos de provisiones	0 €	0%	0 €	0%	0 €	0%
Deterioro y resultado por enajenaciones del inmovilizado	0 €	0%	0 €	0%	3.600 €	0,03%
Diferencia negativa de combinaciones de negocio	0 €	0%	0 €	0%	0 €	0%
Otros resultados	0 €	0%	-41.983 €	-0,33%	-50.000 €	-0,38%
<b>RESULTADO DE EXPLOTACIÓN</b>	<b>-450.203 €</b>	<b>-3,53%</b>	<b>-661.646 €</b>	<b>-5,15%</b>	<b>-219.907 €</b>	<b>-1,68%</b>
Ingresos financieros	3 €	0,00%	6 €	0,00%	48 €	0,00%
Gastos financieros	-3.690 €	-0,03%	-4.068 €	-0,03%	-4.798 €	-0,04%
Variación de valor razonable en instrumentos financieros	0 €	0%	0 €	0%	0 €	0%
Diferencias de cambio	0 €	0%	0 €	0%	0 €	0%
Deterioro y resultado por enajenaciones de instrumentos	0 €	0%	0 €	0%	0 €	0%
Otros ingresos y gastos de carácter financiero	0 €	0%	0 €	0%	0 €	0%
<b>RESULTADO FINANCIERO</b>	<b>-3.686 €</b>	<b>-0,03%</b>	<b>-4.062 €</b>	<b>-0,03%</b>	<b>-4.750 €</b>	<b>-0,04%</b>
<b>RESULTADO ANTES DE IMPUESTOS</b>	<b>-453.889 €</b>	<b>-3,56%</b>	<b>-665.708 €</b>	<b>-5,19%</b>	<b>-224.657 €</b>	<b>-1,72%</b>
Impuestos sobre beneficios	113.472 €	0,89%	166.427 €	1,30%	56.164 €	0,43%
<b>RESULTADO DEL EJERCICIO PROCEDENTE DE</b>	<b>-340.417 €</b>	<b>-2,67%</b>	<b>-499.281 €</b>	<b>-3,89%</b>	<b>-168.493 €</b>	<b>-1,29%</b>
Resultado del ejercicio procedente de operaciones	0 €	0%	0 €	0%	0 €	0%
<b>RESULTADO DEL EJERCICIO</b>	<b>-340.417 €</b>	<b>-2,67%</b>	<b>-499.281 €</b>	<b>-3,89%</b>	<b>-168.493 €</b>	<b>-1,29%</b>



#13 [ Ratios ]

Ratios de Situación financiera		31 dic. 2019	31 dic. 2018	31 dic. 2017
Solvencia	veces	4,97	5,79	5,99
Liquidez	veces	2,19	2,44	2,52
Tesorería	veces	1,39	1,60	1,59
Disponibilidad	veces	0,00	0,01	0,01
Endeudamiento	%	20,12	17,28	16,71
Calidad de la deuda	%	99,06	100,00	100,00
Apalancamiento	%	125,19	120,89	120,06
Cobertura de intereses	veces	-122,02	-162,66	-45,83
Plazo medio de cobro	días	81	79	76
Plazo medio de pago	días	82	74	63
Plazo medio de aprovisionamiento	días	104	95	100

Ratios de Rentabilidad		31 dic. 2019	31 dic. 2018	31 dic. 2017
Rentabilidad económica	%	-3,54	-5,24	-1,67
Rentabilidad financiera	%	-3,40	-4,82	-1,55
EBITDA sobre ventas	%	2,57	0,39	3,63
Margen sobre ventas	%	-3,53	-5,15	-1,68

Ratios de Eficiencia		31 dic. 2019	31 dic. 2018	31 dic. 2017
Rotación del activo	veces	1,00	1,02	0,99
Fondo de maniobra sobre ventas	veces	0,24	0,24	0,26
Ventas por empleado	€	110.980,40	111.642,29	110.771,64
Gastos de personal por empleado	€	31.403,07	30.572,97	30.304,69
Productividad	veces	-0,12	-0,19	-0,06


















#14 [ Vinculaciones empresariales: 1 Accionistas ] (se incluye información indicada por otras empresas)

Nombre	Rating	Tipo participación	% directa	% indirecta	% total
 CORPORACION EMPRESARIAL VALLS SL		Dependiente	-	-	100 %

#15 [ Vinculaciones empresariales ] (se incluye información indicada por otras empresas)

No nos constan datos de participadas

Leyenda del rating

		Riesgo de impago mínimo		Sin signos de actividad		Sector no valorado
		Riesgo de impago bajo		Disuelta		Información incompleta
		Riesgo de impago moderado		Extinguida		Empresa no contratada
		Riesgo de impago elevado		Escindida		
		En concurso		Impagos recientes		

#16 [ 1 Sucursales ]

Murcia

---

Pg Camposol Carril Canos  
30006 Murcia