

ARTE XIXONA SL

NIF
B53114583

Estado
Activa

Relación con tu empresa
Sin asignar

Inicio operaciones
23 de julio de 1996

Forma jurídica
Sociedad Limitada

Nombre comercial
Se desconoce

Actividad CNAE 1812
Otras actividades de impresión y artes

Website
arte-xixona.com/

Administrador Único
ALEJANDRO MONERRIS GARCIA

Vinculaciones empresariales
No tiene accionistas vinculados
No tiene participadas vinculadas

Domicilio social
 CR SN,KM 800.14 CV PLIND REVOLTA
03100 Jijona
Alicante(España)

Teléfono
965610887

ARTE XIXONA SL es una sociedad limitada de tamaño pequeño ubicada en Jijona. Opera desde 1996 y su actividad es el otras actividades de impresión y artes gráficas. En el ejercicio 2019 (último disponible) aumentó su facturación un 6% hasta los 5.933.015 €, registrando unos beneficios después de impuestos de 570.384 €

Rating morosidad 7 Riesgo bajo de impago	Limite de crédito ¹ 679.000 €	Tu deuda viva ² No has importado facturas
---	--	---

[INCIDENCIAS DE PAGO A 03.03.2021]

Concursales No	Judiciales No	Org. Públicos No	Asnef Empresas No consultado	RAI No consultado
--------------------------	-------------------------	----------------------------	---------------------------------	----------------------

[ALERTAS DESDE EL 15.01.2019]

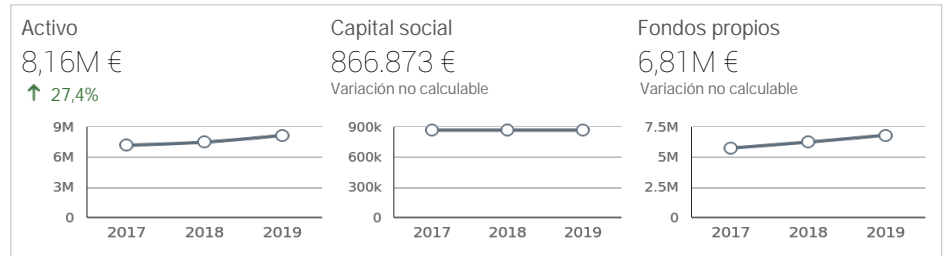
Riesgo alto No	Riesgo medio No	Positivas 1	Informativas No
--------------------------	---------------------------	-----------------------	---------------------------

¹ El rating de morosidad de Iberinform y su crédito máximo recomendado para el conjunto de proveedores no tiene en cuenta si la
² Según tus facturas y los saldos actualizados en Insight View.

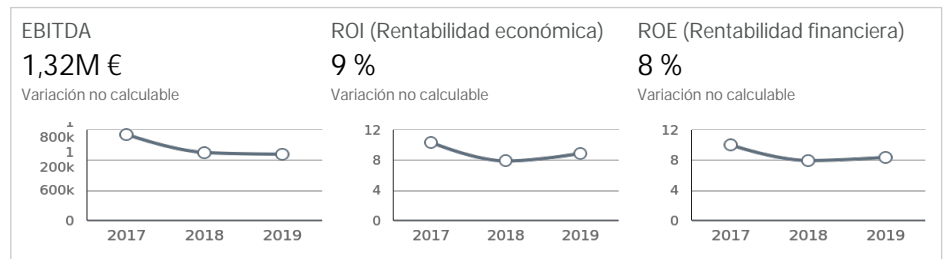
2019 EN NÚMEROS



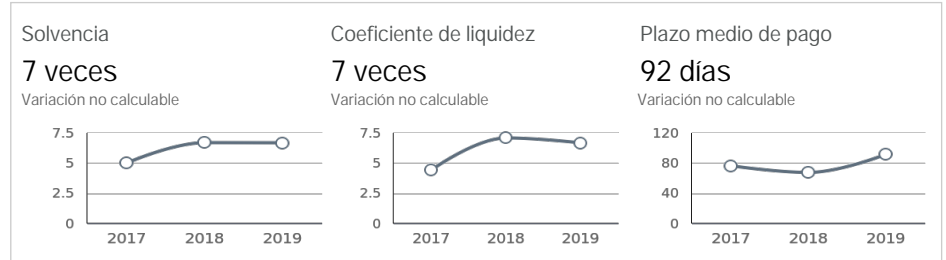
[SUS RECURSOS]



[SU RENTABILIDAD]



[SU SOLVENCIA]



#02 [Sumario]

Estado Activa	Rating morosidad 7 Riesgo bajo de impago	Límite de crédito ¹ 679.000 €	Tu deuda viva ² No has importado facturas
-------------------------	---	--	---

Domicilio social y online



CR SN,KM 800.14 CV PLIND REVOLTA DE
03100 Jijona
Alicante

Teléfono 965610887
Website arte-xixona.com/

Tiene 1 Sucursales

País	España
Relación con tu empresa	Sin asignar
NIF	B53114583
Forma jurídica	Sociedad Limitada
Tamaño	Pequeña
Capital social suscrito	866.873 € (28.01.2004)
Capital social desembolsado	866.873 € (28.01.2004)
Inicio operaciones	23 de julio de 1996
Nombre comercial	-

Actividad

CNAE
1812 Otras actividades de impresión y artes gráficas

Objeto social según estatutos
ARTES GRAFICAS.

Principales administradores activos (1 en total)

Cargo	Nombre
Administrador Único	ALEJANDRO MONERRIS GARCIA

Etiquetas privadas y públicas

- No tiene etiquetas privadas
- No tiene etiquetas públicas

Está incluida en estas listas

PLEGABLES.

Fecha cierre ejercicio	31.12.2019	
Capital social	866.873 €	No varía
Ventas	5,93M €	↑ 6,3 %
Resultado	570.384 €	↑ 15,1 %
Patrimonio Neto	6,94M €	↑ 9,0 %
Fondo de maniobra	4,84M €	↑ 18,9 %
Endeudamiento c/p	852.182 €	↑ 27,4 %
EBITDA	1,32M €	↓ 2,4 %
Rentabilidad económica	9 %	↑ 12,9 %
Rentabilidad financiera	8 %	↑ 5,4 %
Coef. Solvencia	7 veces	↓ 0,1 %
Coef. Liquidez	7 veces	↓ 5,8 %
Plazo medio de pago	92 días	↑ 35,7 %
Plazo medio de cobro	129 días	↓ 15,8 %

Empleados	37	↑	6 %
Administradores activos	1		
Marcas	0		
Nombres comerciales	0		

Incidencias de pago ³	No
Concursales	0
Judiciales	0
Organismos públicos	0
Asnef Empresas	No consultado
RAI	No consultado

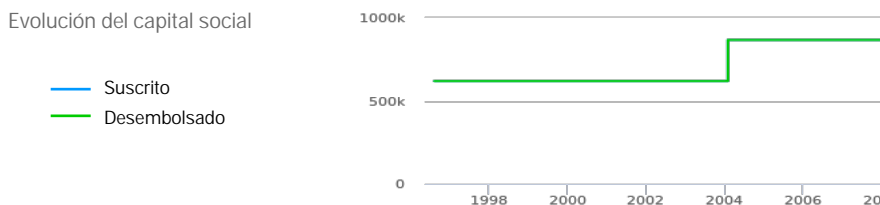
¹ El rating de morosidad de Iberinform y su crédito máximo recomendado para el conjunto de proveedores no tiene en cuenta si la empresa tiene impagos en Asnef Empresas o RAI.

² Según tus facturas y los saldos actualizados en Insight View.

³ Al no haberlo consultado antes de exportar el PDF, desconocemos si tiene incidencias de pago en RAI o Asnef Empresas.

#03 [Información mercantil]

Registro mercantil	ALICANTE
Datos registrales	Tomo 1936 Folio 58 Sección 8 Hoja 38714
Fecha de constitución	23.07.1996
Último acto BORME	Declaración de Unipersonalidad (27.10.2020)
Objeto social	ARTES GRAFICAS.
Capital social suscrito	866.873,00 € (28.01.2004)
Capital social desembolsado	866.873,00 € (28.01.2004)



Timeline BORME

- 2020** Declaración de Unipersonalidad (1)
- 2017** Cambio de Domicilio Social (1)
- 2004** Ampliación de Capital (1)
Pérdida de Unipersonalidad (1)
- 1996** Constitución (1)
Nombramientos (1)
Declaración de Unipersonalidad (1)

Últimos actos sobre la sociedad

Fecha	Tipo de acto	Tipo de inscripción
05.11.2020	DECLARACIÓN DE	SOCIO UNICO: MOGAR 2005 SL.
18.01.2017	CAMBIO DE DOMICILIO SOCIAL	CTRA CV-800 KM 14 - POLIGONO INDUSTRIAL REVOLTA DE (JIJONA).
11.02.2004	PÉRDIDA DE UNIPERSONALIDAD	No se dispone del detalle de este acto
02.09.1996	CONSTITUCIÓN	COMIENZO DE OPERACIONES: 23.07.1996. OBJETO SOCIAL: ARTES GRAFICAS. DOMICILIO:
02.09.1996	DECLARACIÓN DE	SOCIO UNICO: MONERRIS SIRVENT ALEJANDRO.

Últimos actos sobre el capital social

Fecha	Tipo de acto	Tipo de inscripción
11.02.2004	AMPLIACIÓN DE CAPITAL	CAPITAL SUSCRITO: 247.678,00 EUROS. RESULTANTE SUSCRITO: 866.873,00 EUROS.

Últimos actos sobre órganos sociales

Fecha	Tipo de acto	Tipo de inscripción
02.09.1996	NOMBRAMIENTOS	ADMINISTRADOR UNICO: MONERRIS GARCIA ALEJANDRO.

#03 [Información mercantil]

#04 [Administradores]

Administrador Único (1)

Desde

Alejandro Monerris Garcia

06.08 .1996

#05 [Incidenias de pago a 03.03.2021 como demandado]

Concursales 0	Judiciales 0	Administrativas 0	asnef Empresas No se ha consultado	RAI No se ha consultado
------------------	-----------------	----------------------	--	----------------------------

asnef Empresas

No has solicitado la consulta de Asnef Empresas previamente a generar el PDF

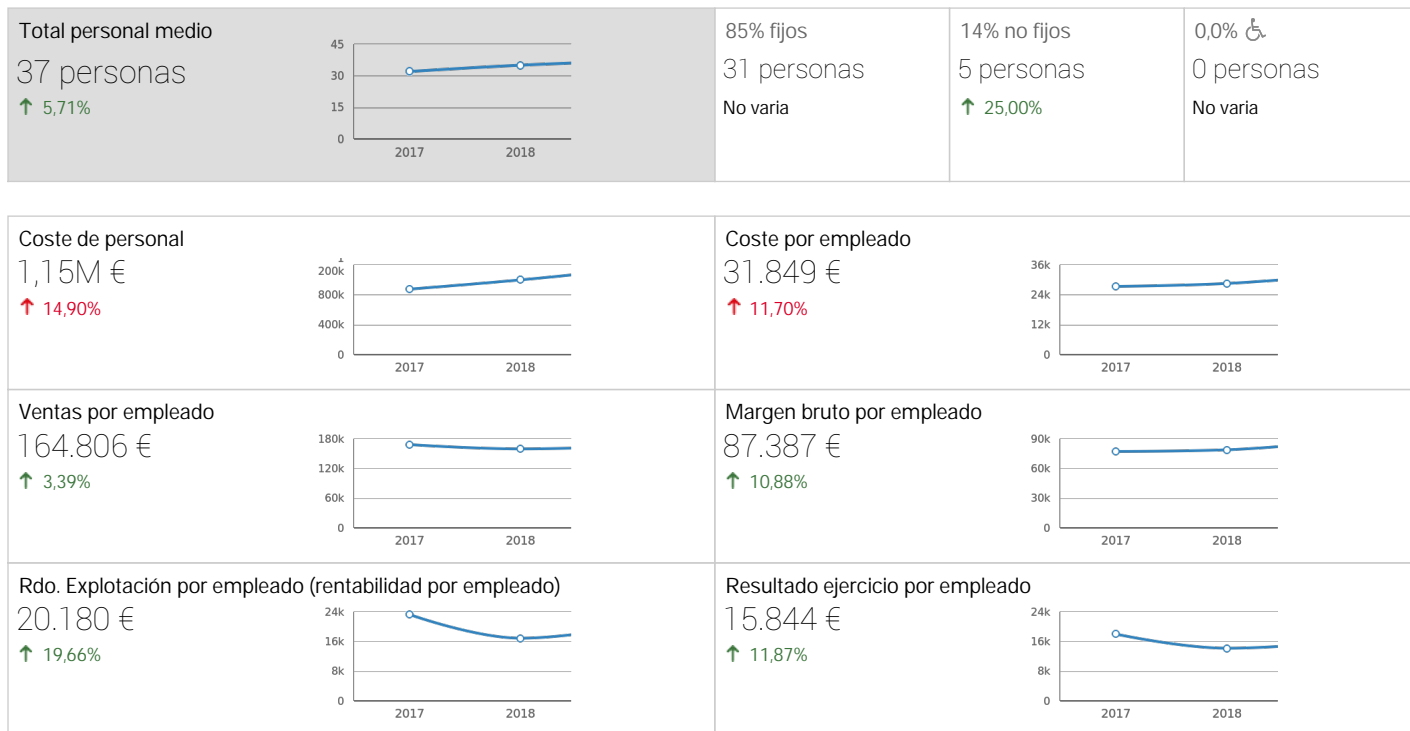
RAI

No has solicitado la consulta de RAI previamente a generar el PDF

#06 [Incidenias de pago a 03.03.2021 como demandante]

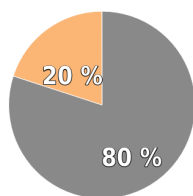
Concursales 0	Judiciales 0
------------------	-----------------


#07 [Personal asalariado medio]

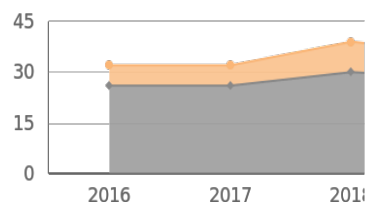


#08 [Distribución de personal en la fecha de cierre del ejercicio: 31.12.2019]


7 mujeres
↓ 22,22%



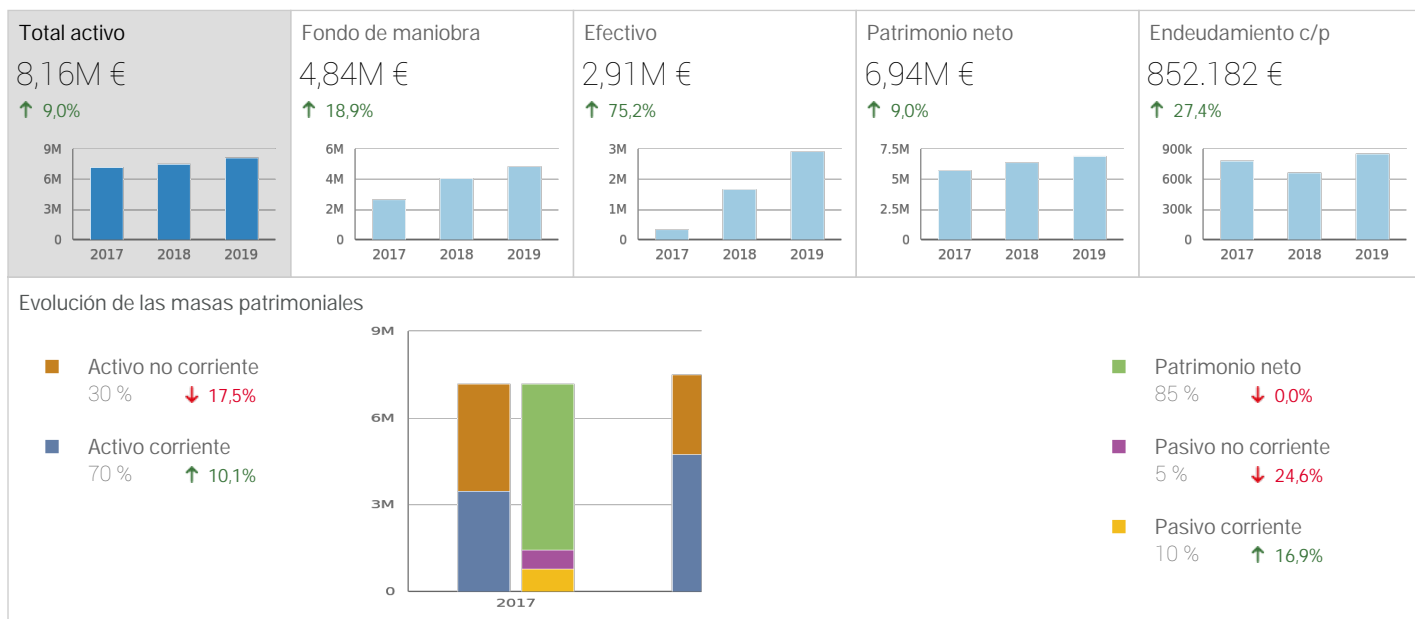

28 hombres
↓ 6,67%



* La distribución por sexos del personal es a 31.12.2019 y la suma puede no coincidir con el personal medio asalariado

#09 [2019 en números]

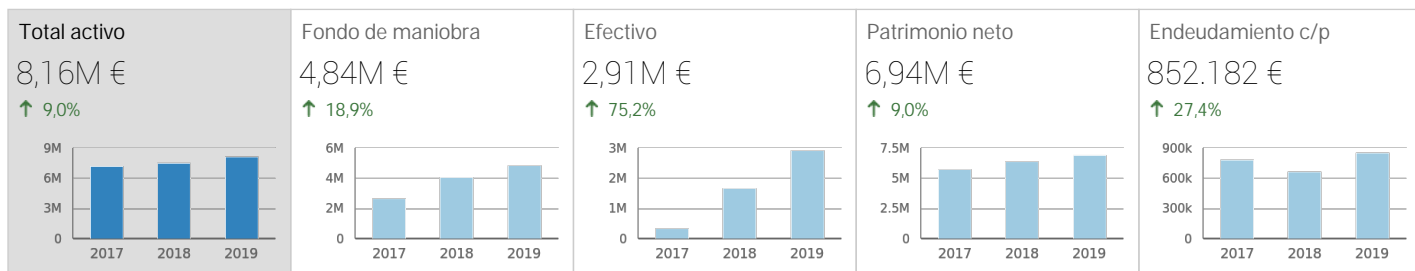
[MASAS PATRIMONIALES]



[CUENTA DE RESULTADOS]



#10 [Balance de situación : Activo]

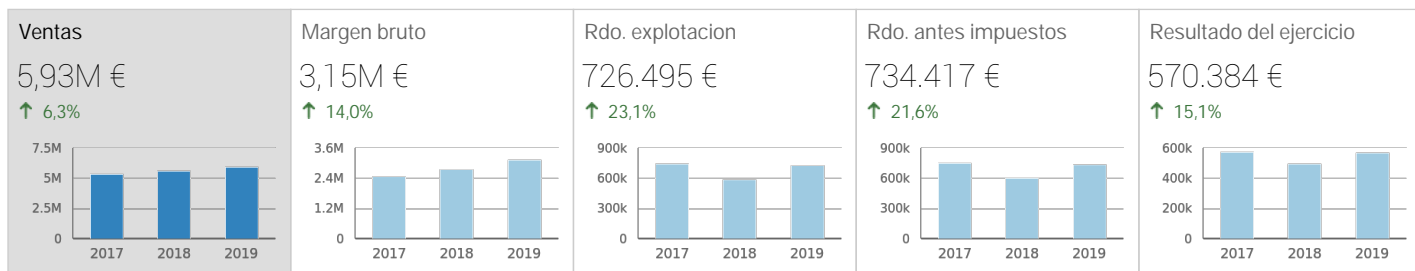


Activo	31 dic. 2019		31 dic. 2018		31 dic. 2017	
ACTIVO NO CORRIENTE	2.476.181 €	30,33%	2.751.375 €	36,75%	3.718.894 €	51,77%
Inmovilizado Intangible	18.153 €	0,22%	20.924 €	0,28%	4.519 €	0,06%
Inmovilizado material	2.184.138 €	26,75%	2.462.939 €	32,89%	3.159.585 €	43,99%
Terrenos y construcciones	0 €	0%	0 €	0%	0 €	0%
Instalaciones técnicas y otro inmovilizado material	0 €	0%	0 €	0%	0 €	0%
Inmovilizado en curso y anticipos	0 €	0%	0 €	0%	0 €	0%
Amortizaciones y Provisiones Plan 1990	0 €	0%	0 €	0%	0 €	0%
Inversiones inmobiliarias	0 €	0%	0 €	0%	0 €	0%
Terrenos	0 €	0%	0 €	0%	0 €	0%
Construcciones	0 €	0%	0 €	0%	0 €	0%
Inversiones en empresas del grupo y asociadas a largo plazo	0 €	0%	0 €	0%	0 €	0%
Instrumentos de patrimonio	0 €	0%	0 €	0%	0 €	0%
Créditos a empresas	0 €	0%	0 €	0%	0 €	0%
Otros	0 €	0%	0 €	0%	0 €	0%
Inversiones financieras a largo plazo	273.890 €	3,35%	267.513 €	3,57%	554.790 €	7,72%
Instrumentos de patrimonio	0 €	0%	0 €	0%	0 €	0%
Créditos a terceros	0 €	0%	0 €	0%	0 €	0%
Otros	0 €	0%	0 €	0%	0 €	0%
Provisiones Plan 1990	0 €	0%	0 €	0%	0 €	0%
Activos por impuesto diferido	0 €	0%	0 €	0%	0 €	0%
Deudas comerciales no corrientes	0 €	0%	0 €	0%	0 €	0%
ACTIVO CORRIENTE	5.688.196 €	69,67%	4.736.250 €	63,25%	3.464.227 €	48,23%
Activos no corrientes mantenidos para la venta	0 €	0%	0 €	0%	0 €	0%
Existencias	224.455 €	2,75%	223.812 €	2,99%	182.561 €	2,54%
Deudores comerciales y otras cuentas a cobrar	2.537.038 €	31,07%	2.834.823 €	37,86%	2.774.207 €	38,62%
Clientes por ventas y prestaciones de servicios	2.232.486 €	27,34%	2.574.123 €	34,38%	2.774.207 €	38,62%
Clientes empresas del grupo y asociadas	0 €	0%	0 €	0%	0 €	0%
Deudores varios	304.552 €	3,73%	260.700 €	3,48%	0 €	0%
Personal	0 €	0%	0 €	0%	0 €	0%
Activos por impuesto corriente	0 €	0%	0 €	0%	0 €	0%
Otros créditos con las Administraciones Públicas	0 €	0%	0 €	0%	0 €	0%
Accionistas (socios) por desembolsos exigidos	0 €	0%	0 €	0%	0 €	0%
Provisiones Plan 1990	0 €	0%	0 €	0%	0 €	0%
Inversiones en empresas del grupo y asociadas a corto plazo	0 €	0%	0 €	0%	0 €	0%
Inversiones financieras a corto plazo	17.254 €	0,21%	17.438 €	0,23%	177.255 €	2,47%
Periodificaciones a corto plazo	0 €	0%	0 €	0%	0 €	0%
Efectivo y otros activos líquidos equivalentes	2.909.448 €	35,64%	1.660.177 €	22,17%	330.204 €	4,60%
TOTAL ACTIVO	8.164.377 €	100%	7.487.626 €	100%	7.183.121 €	100%

#11 [Balance de situación : Patrimonio Neto y Pasivo]

Patrimonio Neto y Pasivo	31 dic. 2019		31 dic. 2018		31 dic. 2017	
PATRIMONIO NETO	6.942.210 €	85,03%	6.369.031 €	85,06%	5.747.680 €	80,02%
Fondos propios	6.813.772 €	83,46%	6.243.388 €	83,38%	5.747.680 €	80,02%
Capital	866.873 €	10,62%	866.873 €	11,58%	866.873 €	12,07%
Prima de emisión	0 €	0%	0 €	0%	0 €	0%
Reservas	5.376.515 €	65,85%	4.880.807 €	65,18%	4.305.551 €	59,94%
(Acciones y participaciones en patrimonio propias)	0 €	0%	0 €	0%	0 €	0%
Resultados de ejercicios anteriores	0 €	0%	0 €	0%	0 €	0%
Otras aportaciones de socios	0 €	0%	0 €	0%	0 €	0%
Resultado del ejercicio	570.384 €	6,99%	495.708 €	6,62%	575.256 €	8,01%
(Dividendo a cuenta)	0 €	0%	0 €	0%	0 €	0%
Otros instrumentos de patrimonio neto	0 €	0%	0 €	0%	0 €	0%
Ajustes por cambios de valor	0 €	0%	0 €	0%	0 €	0%
Subvenciones, donaciones y legados recibidos	128.438 €	1,57%	125.643 €	1,68%	0 €	0,00%
PASIVO NO CORRIENTE	369.985 €	4,53%	449.923 €	6,01%	649.861 €	9,05%
Provisiones a largo plazo	0 €	0%	0 €	0%	0 €	0%
Deudas a largo plazo	369.598 €	4,53%	449.497 €	6,00%	649.397 €	9,04%
Obligaciones y otros valores negociables (LP)	0 €	0%	0 €	0%	0 €	0%
Deudas con entidades de crédito (LP)	0 €	0%	0 €	0%	0 €	0%
Acreedores por arrendamiento financiero (LP)	0 €	0%	0 €	0%	0 €	0%
Derivados y otros pasivos financieros (LP)	369.598 €	4,53%	449.497 €	6,00%	649.397 €	9,04%
Deudas con empresas del grupo y asociadas a largo plazo	0 €	0%	0 €	0%	0 €	0%
Pasivos por impuesto diferido	387 €	0,00%	426 €	0,01%	465 €	0,01%
Periodificaciones a largo plazo	0 €	0%	0 €	0%	0 €	0%
Acreedores comerciales no corrientes	0 €	0%	0 €	0%	0 €	0%
Deuda con características especiales a largo plazo	0 €	0%	0 €	0%	0 €	0%
PASIVO CORRIENTE	852.182 €	10,44%	668.672 €	8,93%	785.580 €	10,94%
Pasivos vinculados con activos no corrientes mantenidos para	0 €	0%	0 €	0%	0 €	0%
Provisiones a corto plazo	0 €	0%	0 €	0%	0 €	0%
Deudas a corto plazo	4.125 €	0,05%	36.389 €	0,49%	48.048 €	0,67%
Obligaciones y otros valores negociables (CP)	0 €	0%	0 €	0%	0 €	0%
Deudas con entidades de crédito (CP)	0 €	0%	0 €	0%	0 €	0%
Acreedores por arrendamiento financiero (CP)	0 €	0%	0 €	0%	0 €	0%
Derivados y otros pasivos financieros (CP)	4.125 €	0,05%	36.389 €	0,49%	48.048 €	0,67%
Deudas con empresas del grupo y asociadas a corto plazo	0 €	0%	0 €	0%	0 €	0%
Acreedores comerciales y otras cuentas a pagar	848.057 €	10,39%	632.283 €	8,44%	737.532 €	10,27%
Proveedores	467.005 €	5,72%	371.860 €	4,97%	437.797 €	6,09%
Proveedores, empresas del grupo y asociadas	0 €	0%	0 €	0%	0 €	0%
Acreedores varios	381.052 €	4,67%	260.423 €	3,48%	299.735 €	4,17%
Personal (remuneraciones pendientes de pago)	0 €	0%	0 €	0%	0 €	0%
Pasivos por impuesto corriente	0 €	0%	0 €	0%	0 €	0%
Otras deudas con las Administraciones Públicas	0 €	0%	0 €	0%	0 €	0%
Anticipos de clientes	0 €	0%	0 €	0%	0 €	0%
Periodificaciones a corto plazo	0 €	0%	0 €	0%	0 €	0%
Deuda con características especiales a corto plazo	0 €	0%	0 €	0%	0 €	0%
TOTAL PATRIMONIO NETO Y PASIVO	8.164.377 €	100%	7.487.626 €	100%	7.183.121 €	100%

#12 [Cuenta de Resultados]



	31 dic. 2019		31 dic. 2018		31 dic. 2017	
Importe neto de la cifra de negocios	5.933.015 €	100,00%	5.579.015 €	100,00%	5.377.491 €	100,00%
Ventas	0 €	0%	0 €	0%	0 €	0%
Prestaciones de servicios	0 €	0%	0 €	0%	0 €	0%
Variación de existencias de productos terminados y en curso de	1.221 €	0,02%	30.185 €	0,54%	-51.949 €	-0,97%
Trabajos realizados por la empresa para su activo	0 €	0%	0 €	0%	0 €	0%
Aprovisionamientos	-2.787.069 €	-46,98%	-2.820.515 €	-50,56%	-2.908.800 €	-54,09%
Otros ingresos de explotación	39.600 €	0,67%	29.700 €	0,53%	0 €	0%
Gastos de personal	-1.146.564 €	-19,33%	-997.913 €	-17,89%	-874.445 €	-16,26%
Otros gastos de explotación	-775.510 €	-13,07%	-601.844 €	-10,79%	-707.804 €	-13,16%
Amortización del inmovilizado	-591.132 €	-9,96%	-760.030 €	-13,62%	-967.801 €	-18,00%
Imputación de subvenciones de inmovilizado no financiero y	41.057 €	0,69%	135.057 €	2,42%	1.842 €	0,03%
Excesos de provisiones	0 €	0%	0 €	0%	0 €	0%
Deterioro y resultado por enajenaciones del inmovilizado	0 €	0%	0 €	0%	870.000 €	16,18%
Diferencia negativa de combinaciones de negocio	0 €	0%	0 €	0%	0 €	0%
Otros resultados	11.878 €	0,20%	-3.383 €	-0,06%	5.016 €	0,09%
RESULTADO DE EXPLOTACIÓN	726.495 €	12,24%	590.272 €	10,58%	743.550 €	13,83%
Ingresos financieros	7.935 €	0,13%	15.855 €	0,28%	18.527 €	0,34%
Gastos financieros	-12 €	-0,00%	-2.402 €	-0,04%	-8.024 €	-0,15%
Variación de valor razonable en instrumentos financieros	0 €	0%	0 €	0%	0 €	0%
Diferencias de cambio	0 €	0%	0 €	0%	0 €	0%
Deterioro y resultado por enajenaciones de instrumentos	0 €	0%	0 €	0%	0 €	0%
Otros ingresos y gastos de carácter financiero	0 €	0%	0 €	0%	0 €	0%
RESULTADO FINANCIERO	7.923 €	0,13%	13.453 €	0,24%	10.504 €	0,20%
RESULTADO ANTES DE IMPUESTOS	734.417 €	12,38%	603.725 €	10,82%	754.053 €	14,02%
Impuestos sobre beneficios	-164.033 €	-2,76%	-108.017 €	-1,94%	-178.798 €	-3,32%
RESULTADO DEL EJERCICIO PROCEDENTE DE	0 €	0%	0 €	0%	0 €	0%
Resultado del ejercicio procedente de operaciones	0 €	0%	0 €	0%	0 €	0%
RESULTADO DEL EJERCICIO	570.384 €	9,61%	495.708 €	8,89%	575.256 €	10,70%



#13 [Ratios]

Ratios de Situación financiera		31 dic. 2019	31 dic. 2018	31 dic. 2017
Solvencia	veces	6,68	6,69	5,00
Liquidez	veces	6,67	7,08	4,41
Tesorería	veces	6,41	6,75	4,18
Disponibilidad	veces	3,41	2,48	0,42
Endeudamiento	%	14,97	14,94	19,98
Calidad de la deuda	%	69,73	59,78	54,73
Apalancamiento	%	117,60	117,56	124,97
Cobertura de intereses	veces	59.941,80	245,69	92,67
Plazo medio de cobro	días	129	153	156
Plazo medio de pago	días	92	68	76
Plazo medio de aprovisionamiento	días	29	29	23

Ratios de Rentabilidad		31 dic. 2019	31 dic. 2018	31 dic. 2017
Rentabilidad económica	%	8,90	7,88	10,35
Rentabilidad financiera	%	8,37	7,94	10,01
EBITDA sobre ventas	%	22,21	24,20	31,82
Margen sobre ventas	%	12,24	10,58	13,83

Ratios de Eficiencia		31 dic. 2019	31 dic. 2018	31 dic. 2017
Rotación del activo	veces	0,73	0,75	0,75
Fondo de maniobra sobre ventas	veces	0,82	0,73	0,50
Ventas por empleado	€	161.838,92	158.269,94	168.046,61
Gastos de personal por empleado	€	31.275,61	28.309,59	27.326,42
Productividad	veces	0,63	0,59	0,85



















#14 [Vinculaciones empresariales: 1 Accionistas] (se incluye información indicada por otras empresas)

Nombre	Rating	Tipo participación	% directa	% indirecta	% total
 MOGAR 2005 SL.		Dependiente	100 %	0 %	100 %

#15 [Vinculaciones empresariales] (se incluye información indicada por otras empresas)

No nos constan datos de participadas

Leyenda del rating

		Riesgo de impago mínimo		Sin signos de actividad		Sector no valorado
		Riesgo de impago bajo		Disuelta		Información incompleta
		Riesgo de impago moderado		Extinguida		Empresa no contratada
		Riesgo de impago elevado		Escindida		
		Riesgo de impago elevado		Impagos recientes		
		En concurso				

#16 [1 Sucursales]

Alicante

Pg Volta Paella 4
03100 Xixona